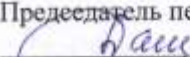




ПРИНЯТО
Педагогическим советом
Протокол №1

от «18» августа 2023 года
Председатель педагогического совета
 Дашевская Л.В.

СОГЛАСОВАНО
Общим Родительским комитетом
Протокол № 1
от «15» августа 2023 года
Председатель Родительского комитета
 Л.Ш. Ставропольцева

УТВЕРЖДЕНО
Заведующий МБДОУ
«Детский сад общеразвивающего вида №6
«Улыбка» ЗМР РТ

 Дашевская Л.В.
Введено в действие приказом
от «18» августа 2023 года №3-ОД



**Адаптированная образовательная программа
дошкольного образования для обучающихся
с ограниченными возможностями здоровья**
Муниципального бюджетного дошкольного образовательного учреждения
«Детский сад общеразвивающего вида № 6 «Улыбка»
Зеленодольского муниципального района
Республики Татарстан»

Разработана в соответствии с федеральным государственным образовательным стандартом дошкольного образования (утвержден приказом Минобрнауки России от 17 октября 2013 г. № 1155, зарегистрировано в Минюсте России 14 ноября 2013 г., регистрационный № 30384; в редакции приказа Минпросвещения России от 8 ноября 2022 г. № 955, зарегистрировано в Минюсте России 6 февраля 2023 г., регистрационный № 72264), федеральной адаптированной образовательной программой дошкольного образования для обучающихся с ограниченными возможностями здоровья (утверждена приказом Министерства просвещения Российской Федерации от 24 ноября 2022 г. N 1022, зарегистрировано в Минюсте России 27 января 2023 г., регистрационный № 72149)

Авторы разработчики: заведующий Дашевская Л.В., старший воспитатель Фасхиева С.Ф., учитель-логопед Потапова Е.В., воспитатели: Бердинова И.Н., Барскова О.Н.

СОДЕРЖАНИЕ

1. ЦЕЛЕВОЙ РАЗДЕЛ.....	6
Пояснительная записка.....	6
1.1. Цели, задачи и принципы Программы.....	9
<i>Обязательная часть.....</i>	<i>9</i>
<i>Часть, формируемая участниками образовательных отношений.....</i>	<i>10</i>
1.2. Специфические принципы и подходы к формированию АОП ДО для обучающихся с ТНР.....	10
1.3. Специфические принципы и подходы к формированию АОП ДО для обучающихся с ЗПР.....	11
1.4. Специфика национальных, социокультурных и иных условий.....	13
1.5. Планируемые результаты	13
1.5.1. Целевые ориентиры реализации АОП ДО для обучающихся с ТНР.....	13
1.5.1.1. Целевые ориентиры на этапе завершения освоения Программы.....	13
1.5.2. Целевые ориентиры реализации АОП ДО для обучающихся с ЗПР.....	15
1.5.2.1. Целевые ориентиры на этапе завершения освоения Программы детьми с ЗПР к 7-8 годам.....	15
1.6. Развивающее оценивание качества образовательной деятельности по Программе.....	18
2. СОДЕРЖАТЕЛЬНЫЙ РАЗДЕЛ.....	21
<i>Обязательная часть.....</i>	<i>21</i>
2.1. Описание образовательной деятельности обучающихся с ТНР в соответствии с направлениями развития ребенка, представленными в пяти образовательных областях.....	22
2.1.1. Социально-коммуникативное развитие.....	22
2.1.1.1. Основное содержание образовательной деятельности с детьми старшего дошкольного возраста.....	22
2.1.2. Познавательное развитие.....	23
2.1.2.1. Основное содержание образовательной деятельности с детьми старшего дошкольного возраста.....	23
2.1.3. Речевое развитие.....	24
2.1.3.1. Основное содержание образовательной деятельности с детьми старшего дошкольного возраста.....	24
2.1.4. Художественно-эстетическое развитие.....	25
2.1.4.1. Основное содержание образовательной деятельности с детьми старшего дошкольного возраста.....	25
2.1.5. Физическое развитие.....	26
2.1.5.1. Основное содержание образовательной деятельности с детьми старшего дошкольного возраста.....	26
<i>Часть, формируемая участниками образовательных отношений.....</i>	<i>27</i>
Социально-коммуникативное развитие.....	27
Познавательное развитие.....	28
Речевое развитие.....	29
Художественно-эстетическое развитие.....	30
Физическое развитие.....	31
Комплексно-тематическое планирование лексического цикла в старшей группе ТНР.....	31
Комплексно-тематическое планирование лексического цикла в подготовительной	

к школе группе ТНР.....	38
2.2. Описание образовательной деятельности обучающихся с ЗПР в соответствии с направлениями развития ребенка, представленными в пяти образовательных областях.....	46
<i>Обязательная часть</i>	46
2.2.1. Социально-коммуникативное развитие.....	46
2.2.1.1. Общие задачи раздела «Социализация развития общения, нравственное и патриотическое воспитание. Ребенок в семье и сообществе».....	47
2.2.1.1.1. Старшая группа.....	48
2.2.1.1.2. Подготовительная группа.....	48
2.2.1.2. Общие задачи раздела «Самообслуживание, самостоятельность, трудовое воспитание».....	49
2.2.1.2.1. Старшая группа.....	49
2.2.1.2.2. Подготовительная группа.....	50
2.2.1.3. Общие задачи раздела «Формирование навыков безопасного поведения».....	50
2.2.1.3.1. Старшая группа.....	50
2.2.1.3.2. Подготовительная группа.....	51
2.2.2. Познавательное развитие.....	52
2.2.2.1. Старшая группа.....	53
2.2.2.2. Подготовительная группа.....	54
2.2.3. Речевое развитие.....	55
2.2.3.1. Связанные с целевыми ориентирами задачи представлены в ФГОС ДО.....	55
2.2.3.1.1. Старшая группа.....	55
2.2.3.1.2. Подготовительная группа.....	56
2.2.3.2. Основная задача в соответствии с ФГОС ДО направления «Ознакомление с художественной литературой».....	58
2.2.3.2.1. Старшая группа.....	58
2.2.3.2.2. Подготовительная группа.....	59
2.2.4. Художественно-эстетическое развитие.....	59
2.2.4.1. Художественное творчество – общие задачи.....	60
2.2.4.1.1. Старшая группа.....	60
2.2.4.1.2. Подготовительная группа.....	60
2.2.4.2. Конструктивно-модельная деятельность – общие задачи.....	61
2.2.4.2.1. Старшая группа.....	61
2.2.4.2.2. Подготовительная группа.....	61
2.2.4.3. Музыкальная деятельность – общие задачи.....	61
2.2.4.3.1. Старшая группа.....	61
2.2.4.3.2. Подготовительная группа.....	62
2.2.5. Физическое развитие.....	62
2.2.5.1. Задачи раздела «Формирование начальных представлений о здоровом образе жизни».....	62
2.2.5.1.1. Старшая группа.....	63
2.2.5.1.2. Подготовительная группа.....	63
2.2.5.2. Физическая культура – общие задачи.....	63
2.2.5.2.1. Старшая группа.....	64
2.2.5.2.1. Подготовительная группа.....	65
<i>Часть, формируемая участниками образовательных отношений</i>	66
Социально-коммуникативное развитие.....	66
Познавательное развитие.....	67
Речевое развитие.....	68
Художественно-эстетическое развитие.....	69
Физическое развитие.....	69

2.3. Взаимодействие педагогических работников с детьми.....	69
2.4. Взаимодействие педагогического коллектива с родителями (законными представителями) обучающихся.....	70
2.4.1. Особенности взаимодействия педагогического коллектива с семьями дошкольников с ТНР.....	70
2.4.2. Особенности взаимодействия педагогического коллектива с семьями дошкольников с ЗПР.....	75
2.5. Программа коррекционно-развивающей работы.....	77
2.5.1. Программа коррекционно-развивающей работы с детьми с ТНР.....	77
<i>Обязательная часть</i>	77
<i>Часть, формируемая участниками образовательных отношений</i>	86
Содержание коррекционно-развивающей работы с детьми с ТНР.....	86
Формы образовательной деятельности.....	92
Формы организации детей.....	92
Педагогические технологии.....	93
Методы и приемы.....	93
Комплексно-тематическое планирование лексического цикла в старшей группе ТНР (Календарный план учителя-логопеда в старшей группе ТНР).....	96
Комплексно-тематическое планирование лексического цикла в подготовительной к школе группе ТНР (Календарный план учителя-логопеда в подготовительной к школе группе ТНР).....	105
2.5.2. Программа коррекционно-развивающей работы с детьми с ЗПР.....	120
<i>Обязательная часть</i>	120
<i>Часть, формируемая участниками образовательных отношений</i>	155
Формы образовательной деятельности.....	155
Формы организации детей.....	155
Педагогические технологии.....	156
Методы и приемы.....	156
2.6. Взаимодействие участников образовательного процесса	158
2.7. Рабочая Программа воспитания.....	162
2.7.1. Целевой раздел.....	162
<i>Обязательная часть</i>	162
2.7.1.1 Цели и задачи воспитания.....	163
2.7.1.2. Принципы Программы воспитания.....	164
2.7.1.3. Уклад Учреждения.....	164
2.7.1.4. Воспитывающая среда.....	170
2.7.1.5. Общности Учреждения.....	171
2.7.1.6. Деятельности и культурные практики в Учреждении.....	172
2.7.1.7. Требования к планируемым результатам освоения Программы воспитания.....	175
2.7.1.8. Целевые ориентиры воспитательной работы для обучающихся с ОВЗ дошкольного возраста (до 8 лет).....	175
<i>Часть, формируемая участниками образовательных отношений</i>	176
2.7.2. Содержательный раздел Программы воспитания.....	176
2.7.2.1. Патриотическое направление воспитания.....	176
2.7.2.2. Социальное направление воспитания.....	178
2.7.2.3. Познавательное направление воспитания.....	179
2.7.2.4. Физическое и оздоровительное направление воспитания.....	180
2.7.2.5. Трудовое направление воспитания.....	181
2.7.2.6. Этико-эстетическое направление воспитания.....	182
2.7.3. Особенности реализации воспитательного процесса. Региональные и муниципальные особенности социокультурного окружения.....	183

2.7.4. Особенности взаимодействия педагогического коллектива с семьями воспитанников в процессе реализации Программы воспитания.....	189
2.7.5. Организационный раздел.....	193
2.7.5.1. Общие требования к условиям реализации Программы воспитания.....	193
2.7.5.2. Взаимодействия педагогического работника с детьми с ОВЗ. События Учреждения.....	194
2.7.5.3. Организация предметно-пространственной среды.....	200
2.7.5.4. Кадровое обеспечение воспитательного процесса.....	201
2.7.5.5. Особые требования к условиям, обеспечивающим достижение планируемых личностных результатов в работе с детьми с ОВЗ.....	202
2.7.5.6. Основные условия реализации Программы воспитания в Учреждении.....	202
2.7.5.7. Задачи воспитания обучающихся с ОВЗ в условиях Учреждения.....	203
3. ОРГАНИЗАЦИОННЫЙ РАЗДЕЛ.....	203
3.1. Психолого-педагогические условия, обеспечивающие развитие ребенка.....	203
3.1.1. Психолого-педагогические условия, обеспечивающие развитие ребенка с ТНР.....	203
3.1.2. Психолого-педагогические условия, обеспечивающие развитие ребенка с ЗПР.....	204
3.1.3. Организация образовательного процесса.....	206
3.2. Организация развивающей предметно-пространственной среды.....	213
<i>Обязательная часть.....</i>	<i>213</i>
<i>Часть, формируемая участниками образовательных отношений.....</i>	<i>214</i>
3.3. Кадровые, финансовые, материально-технические условия для реализации Программы.....	222
3.3.1. Кадровые условия реализации Программы.....	222
<i>Обязательная часть.....</i>	<i>222</i>
<i>Часть, формируемая участниками образовательных отношений.....</i>	<i>223</i>
3.3.2. Финансовое обеспечение Программы.....	223
3.3.3. Материально-техническое обеспечение Программы.....	223
<i>Обязательная часть.....</i>	<i>223</i>
<i>Часть, формируемая участниками образовательных отношений.....</i>	<i>224</i>
3.3.4. Календарный план воспитательной работы.....	226
4. ДОПОЛНИТЕЛЬНЫЙ РАЗДЕЛ.....	237
Краткая презентация Программы.....	237

I. ЦЕЛЕВОЙ РАЗДЕЛ

Пояснительная записка

Адаптированная образовательная программа дошкольного образования для обучающихся с ограниченными возможностями здоровья Муниципального бюджетного дошкольного образовательного учреждения «Детский сад общеразвивающего вида № 6 «Улыбка» Зеленодольского муниципального района Республики Татарстан» (далее – Программа) разработана в соответствии с федеральным государственным образовательным стандартом дошкольного образования (утвержден приказом Минобрнауки России от 17 октября 2013 г. № 1155, зарегистрировано в Минюсте России 14 ноября 2013 г., регистрационный № 30384; в редакции приказа Минпросвещения России от 8 ноября 2022 г. № 955, зарегистрировано в Минюсте России 6 февраля 2023 г., регистрационный № 72264) (далее – ФГОС ДО), федеральной адаптированной образовательной программой дошкольного образования для обучающихся с ограниченными возможностями здоровья (утверждена приказом Министерства просвещения Российской Федерации от 24 ноября 2022 г. N 1022, зарегистрировано в Минюсте России 27 января 2023 г., регистрационный № 72149) (далее – ФАОП ДО)

Нормативно-правовой основой для разработки Программы являются следующие нормативно-правовые документы:

- Указ Президента Российской Федерации от 7 мая 2018 г. № 204 «О национальных целях и стратегических задачах развития Российской Федерации на период до 2024 года»;
- Указ Президента Российской Федерации от 21 июля 2020 г. № 474 «О национальных целях развития Российской Федерации на период до 2030 года»;
- Указ Президента Российской Федерации от 9 ноября 2022 г. № 809 «Об утверждении основ государственной политики по сохранению и укреплению традиционных российских духовно-нравственных ценностей»
- Федеральный закон от 29 декабря 2012 г. № 273-ФЗ «Об образовании в Российской Федерации»;
- Федеральный закон от 31 июля 2020 г. № 304-ФЗ «О внесении изменений в Федеральный закон «Об образовании в Российской Федерации» по вопросам воспитания обучающихся»
- Федеральный закон от 24 сентября 2022 г. № 371-ФЗ «О внесении изменений в Федеральный закон «Об образовании в Российской Федерации» и статью 1 Федерального закона «Об обязательных требованиях в Российской Федерации»
- распоряжение Правительства Российской Федерации от 29 мая 2015 г. № 999-р «Об утверждении Стратегии развития воспитания в Российской Федерации на период до 2025 года»;
- федеральный государственный образовательный стандарт дошкольного образования (утвержден приказом Минобрнауки России от 17 октября 2013 г. № 1155, зарегистрировано в Минюсте России 14 ноября 2013 г., регистрационный № 30384; в редакции приказа Минпросвещения России от 8 ноября 2022 г. № 955, зарегистрировано в Минюсте России 6 февраля 2023 г., регистрационный № 72264);
- федеральная образовательная программа дошкольного образования (утверждена приказом Минпросвещения России от 25 ноября 2022 г. № 1028, зарегистрировано в Минюсте России 28 декабря 2022 г., регистрационный № 71847);
- федеральная адаптированная образовательная программа дошкольного образования для обучающихся с ограниченными возможностями здоровья (утверждена приказом Министерства просвещения Российской Федерации от 24 ноября 2022 г. N 1022, зарегистрировано в Минюсте России 27 января 2023 г., регистрационный № 72149)
- Порядок организации и осуществления образовательной деятельности по основным общеобразовательным программам – образовательным программам

дошкольного образования (утверждена приказом Минпросвещения России от 31 июля 2020 года № 373, зарегистрировано в Минюсте России 31 августа 2020 г., регистрационный № 59599);

- распоряжение Министерство Просвещения Российской Федерации № Р-75 от 6 августа 2020г. «Об утверждении примерного Положения об оказании логопедической помощи в организациях, осуществляющих образовательную деятельность».

- Приказ Министерство Просвещения Российской Федерации №236 от 15 мая 2020г. «Об утверждении Порядка приема на обучение по образовательным программам дошкольного образования».

- распоряжение Министерство Просвещения Российской Федерации № Р-93 от 9 сентября 2019г. «Об утверждении примерного Положения о психолого-педагогическом консилиуме образовательной организации».

– Санитарные правила СП 2.4.3648-20 «Санитарно-эпидемиологические требования к организациям воспитания и обучения, отдыха и оздоровления детей и молодежи (утверждены постановлением Главного государственного санитарного врача Российской Федерации от 28 сентября 2020 г. № 28, зарегистрировано в Минюсте России 18 декабря 2020 г., регистрационный № 61573);

– Постановление Главного государственного санитарного врача Российской Федерации от 28.01.2021 №2 «Об утверждении санитарных правил и норм СанПиН 1.2.3685-21 «Гигиенические нормативы и требования к обеспечению безопасности и (или) безвредности для человека факторов среды обитания»;

– Закон Республики Татарстан «Об образовании» от 22.06.2013г. №68-ЗРТ;

– Закон Республики Татарстан «О государственных языках Республики Татарстан и других языках в Республике Татарстан» от 08.07.1992г. 22.06.2013г. №1560-ХП;

– Государственная программа «Сохранение, изучение и развития государственных языков Республики Татарстан и других языков в Республике Татарстан на 2023-2030 годы» (утв. Постановлением Кабинета Министров № 921 от 10.09.2020);

– Устав Муниципального бюджетного дошкольного образовательного учреждения «Детский сад общеразвивающего вида № 6 «Улыбка» Зеленодольского муниципального района Республики Татарстан» (далее- Учреждение);

– Программа развития Учреждение.

Программа является документом, в соответствии с которым Муниципальное бюджетное дошкольное образовательное учреждение «Детский сад общеразвивающего вида № 6 «Улыбка» Зеленодольского муниципального района Республики Татарстан», осуществляющее образовательную деятельность на уровне дошкольного образования (далее - Учреждение) самостоятельно разрабатывает и утверждает адаптированные образовательные программы дошкольного образования (далее - АОП ДО) для обучающихся раннего и дошкольного возраста с ограниченными возможностями здоровья (далее - ОВЗ):

– АОП ДО для обучающихся с тяжелыми нарушениями речи (далее - ТНР).

– АОП ДО для обучающихся с задержкой психического развития (далее - ЗПР).

Структура Программы в соответствии с требованиями ФГОС ДО включает три основных раздела - целевой, содержательный и организационный.

Целевой раздел Программы включает пояснительную записку и планируемые результаты освоения Программы, определяет ее цели и задачи, принципы и подходы к формированию Программы, планируемые результаты ее освоения в виде целевых ориентиров.

Содержательный раздел Программы включает описание образовательной деятельности по пяти образовательным областям: социально-коммуникативное развитие; познавательное развитие; речевое развитие; художественно-эстетическое развитие; физическое развитие; формы, способы, методы и средства реализации программы, которые отражают аспекты образовательной среды: предметно-пространственная развивающая образовательная среда; характер взаимодействия со

педагогическим работником; характер взаимодействия с другими детьми; система отношений ребенка к миру, к другим людям, к себе самому; содержание образовательной деятельности по профессиональной коррекции нарушений развития обучающихся (программу коррекционно-развивающей работы).

Программа определяет базовое содержание образовательных областей с учетом возрастных и индивидуальных особенностей обучающихся в различных видах деятельности, таких как:

1. Предметная деятельность.
2. Игровая (сюжетно-ролевая игра, игра с правилами и другие виды игры).
3. Коммуникативная (общение и взаимодействие с педагогическим работником и другими детьми).
4. Познавательно-исследовательская (исследование и познание природного и социального миров в процессе наблюдения и взаимодействия с ними), а также такими видами активности ребенка, как:
 - восприятие художественной литературы и фольклора,
 - самообслуживание и элементарный бытовой труд (в помещении и на улице),
 - конструирование из разного материала, включая конструкторы, модули, бумагу, природный и иной материал,
 - изобразительная (рисование, лепка, аппликация),
 - музыкальная (восприятие и понимание смысла музыкальных произведений, пение, музыкально-ритмические движения, игры на детских музыкальных инструментах),
 - двигательная (овладение основными движениями) формы активности ребенка.

Содержательный раздел Программы включает описание коррекционно-развивающей работы, обеспечивающей адаптацию и включение обучающихся с ОВЗ в социум.

Программа коррекционно-развивающей работы:

1. Является неотъемлемой частью федеральной адаптированной основной образовательной программы дошкольного образования обучающихся с ОВЗ в условиях дошкольных образовательных групп компенсирующей направленности.

2. Обеспечивает достижение максимальной реализации реабилитационного потенциала.

3. Учитывает особые образовательные потребности обучающихся раннего и дошкольного возраста с ОВЗ, удовлетворение которых открывает возможность общего образования.

Программа обеспечивает планируемые результаты дошкольного образования обучающихся дошкольного возраста с ОВЗ в условиях дошкольных образовательных групп компенсирующей направленности.

Организационный раздел программы содержит психолого-педагогические условия, обеспечивающие развитие ребенка той или иной нозологической группы, особенности организации развивающей предметно-пространственной среды, календарный план воспитательной работы Учреждения.

Объем обязательной части основной образовательной программы должен составлять не менее 60% от ее общего объема. Объем части основной образовательной программы, формируемой участниками образовательных отношений, должен составлять не более 40% от ее общего объема.

В части, формируемой участниками образовательных отношений, представлены выбранные участниками образовательных отношений программы, направленные на развитие детей в образовательных областях, видах деятельности и культурных практиках (парциальные образовательные программы), отобранные с учетом приоритетных направлений, климатических особенностей, а также для обеспечения коррекции нарушений развития и ориентированные на потребность детей и их родителей.

1.1. Цели и задачи Программы

Обязательная часть

Цель реализации Программы: обеспечение условий для дошкольного образования, определяемых общими и особыми потребностями обучающегося дошкольного возраста с ОВЗ, индивидуальными особенностями его развития и состояния здоровья.

Программа содействует взаимопониманию и сотрудничеству между людьми, способствует реализации прав обучающихся дошкольного возраста на получение доступного и качественного образования, обеспечивает развитие способностей каждого ребенка, формирование и развитие личности ребенка в соответствии с принятыми в семье и обществе духовно-нравственными и социокультурными ценностями в целях интеллектуального, духовно-нравственного, творческого и физического развития человека, удовлетворения его образовательных потребностей и интересов.

Задачи Программы:

- реализация содержания АОП ДО;
- коррекция недостатков психофизического развития обучающихся с ОВЗ;
- охрана и укрепление физического и психического здоровья обучающихся с ОВЗ, в том числе их эмоционального благополучия;
- обеспечение равных возможностей для полноценного развития ребенка с ОВЗ в период дошкольного образования независимо от места проживания, пола, нации, языка, социального статуса;
- создание благоприятных условий развития в соответствии с их возрастными, психофизическими и индивидуальными особенностями, развитие способностей и творческого потенциала каждого ребенка с ОВЗ как субъекта отношений с педагогическим работником, родителями (законными представителями), другими детьми;
- объединение обучения и воспитания в целостный образовательный процесс на основе духовно-нравственных и социокультурных ценностей, принятых в обществе правил и норм поведения в интересах человека, семьи, общества;
- формирование общей культуры личности обучающихся с ОВЗ, развитие их социальных, нравственных, эстетических, интеллектуальных, физических качеств, инициативности, самостоятельности и ответственности ребенка, формирование предпосылок учебной деятельности;
- формирование социокультурной среды, соответствующей психофизическим и индивидуальным особенностям развития обучающихся с ОВЗ;
- обеспечение психолого-педагогической поддержки родителей (законных представителей) и повышение их компетентности в вопросах развития, образования, реабилитации (абилитации), охраны и укрепления здоровья обучающихся с ОВЗ;
- обеспечение преемственности целей, задач и содержания дошкольного и начального общего образования.

В соответствии с ФГОС ДО Программа построена на следующих принципах:

1. Поддержка разнообразия детства.
2. Сохранение уникальности и самоценности детства как важного этапа в общем развитии человека.
3. Позитивная социализация ребенка.
4. Личностно-развивающий и гуманистический характер взаимодействия педагогических работников и родителей (законных представителей), педагогических и иных работников Организации) и обучающихся.
5. Содействие и сотрудничество обучающихся и педагогических работников, признание ребенка полноценным участником (субъектом) образовательных отношений.
6. Сотрудничество Учреждения с семьей.
7. Возрастная адекватность образования. Данный принцип предполагает подбор образовательными организациями содержания и методов дошкольного образования в соответствии с возрастными особенностями обучающихся.

Часть, формируемая участниками образовательных отношений

Цели Программы в части, формируемой участниками образовательных отношений:

-Овладение детьми самостоятельной, связной, грамматически правильной речью и коммуникативными навыками, фонетической системой русского языка, элементами грамоты, что формирует психологическую готовность к обучению в школе и обеспечивает преемственность со следующей ступенью системы общего образования.

- Обогащение детского развития, учитывая этнокультурную ситуацию развития детей Республики Татарстан;

- Построение системы коррекционно-развивающей работы в группе компенсирующей направленности для детей с ОВЗ возрасте с 5 до 7 лет;

Цели Программы в части, формируемой участниками образовательных отношений достигаются через решение следующих задач:

- 1) формировать умения воспринимать и понимать татарскую речь на слух и в пределах доступной тематики, усвоенных слов;
- 2) приобщить к татарской национальной культуре, духовности татарского народа и обогатить детское развитие культурой народов совместного проживания;
- 3) обеспечить коррекцию нарушения речи дошкольников и оказать им квалифицированную помощь в освоении Программы.
- 4) развивать и поддерживать индивидуальные способности детей дошкольного возраста.

Образовательные программы, реализующие часть, формируемую участниками образовательных отношений:

1. Региональная образовательная программа дошкольного образования «Соенеч-Радость познания», авт. Шаехова Р. К. , 2016г.

2. Парциальные и разработанные самостоятельно программы.

3. Учебно-методический комплект «Комплексный подход к преодолению ОНР у дошкольников» О.С.Гомзяк

1.2. Специфические принципы и подходы к формированию АОП ДО для обучающихся с ТНР:

1. Сетевое взаимодействие с организациями социализации, образования, охраны здоровья и другими партнерами, которые могут внести вклад в развитие и образование обучающихся: Организация устанавливает партнерские отношения не только с семьями обучающихся, но и с другими организациями и лицами, которые могут способствовать удовлетворению особых образовательных потребностей обучающихся с ТНР, оказанию психолого-педагогической и (или) медицинской поддержки в случае необходимости (Центр психолого-педагогической, медицинской и социальной помощи).

2. Индивидуализация образовательных программ дошкольного образования обучающихся с ТНР: предполагает такое построение образовательной деятельности, которое открывает возможности для индивидуализации образовательного процесса и учитывает его интересы, мотивы, способности и психофизические особенности.

3. Развивающее вариативное образование: принцип предполагает, что содержание образования предлагается ребенку через разные виды деятельности с учетом зон актуального и ближайшего развития ребенка, что способствует развитию, расширению как явных, так и скрытых возможностей ребенка.

4. Полнота содержания и интеграция отдельных образовательных областей: в соответствии с ФГОС ДО Программа предполагает всестороннее социально-коммуникативное, познавательное, речевое, художественно-эстетическое и физическое развитие обучающихся посредством различных видов детской активности. Деление

Программы на образовательные области не означает, что каждая образовательная область осваивается ребенком по отдельности, в форме изолированных занятий по модели школьных предметов. Между отдельными разделами Программы существуют многообразные взаимосвязи: познавательное развитие обучающихся с ТНР тесно связано с речевым и социально-коммуникативным, художественно-эстетическое - с познавательным и речевым. Содержание образовательной деятельности в каждой области тесно связано с другими областями. Такая организация образовательного процесса соответствует особенностям развития обучающихся с ТНР дошкольного возраста;

5. Инвариантность ценностей и целей при вариативности средств реализации и достижения целей Программы: ФГОС ДО и Программа задают инвариантные ценности и ориентиры, с учетом которых Учреждение должна разработать свою адаптированную образовательную программу. При этом за Учреждением остаётся право выбора способов их достижения, выбора образовательных программ, учитывающих разнородность состава групп обучающихся, их психофизических особенностей, запросов родителей (законных представителей).

1.3. Специфические принципы и подходы к формированию АОП ДО для обучающихся с ЗПР:

1. Принцип социально-адаптирующей направленности образования: коррекция и компенсация недостатков развития рассматриваются в образовательном процессе не как самоцель, а как средство наиболее полной реализации потенциальных возможностей ребенка с ЗПР и обеспечения его самостоятельности в дальнейшей социальной жизни.

2. Этиопатогенетический принцип: для правильного построения коррекционной работы с ребенком необходимо знать этиологию (причины) и патогенез (механизмы) нарушения. У обучающихся с ЗПР, особенно в дошкольном возрасте, при различной локализации нарушений возможна сходная симптоматика. Причины и механизмы, обуславливающие недостатки познавательного и речевого развития различны, соответственно, методы и содержание коррекционной работы должны отличаться.

3. Принцип системного подхода к диагностике и коррекции нарушений: для построения коррекционной работы необходимо разобраться в структуре дефекта, определить иерархию нарушений. Следует различать внутрисистемные нарушения, связанные с первичным дефектом, и межсистемные, обусловленные взаимным влиянием нарушенных и сохраненных функций. Эффективность коррекционной работы во многом будет определяться реализацией принципа системного подхода, направленного на речевое и когнитивное развитие ребенка с ЗПР.

4. Принцип комплексного подхода к диагностике и коррекции нарушений: психолого-педагогическая диагностика является важнейшим структурным компонентом педагогического процесса. В ходе комплексного обследования ребенка с ЗПР, в котором участвуют различные специалисты психолого-медико-педагогической комиссии (далее - ПМПК), собираются достоверные сведения о ребенке и формулируется заключение, квалифицирующее состояние ребенка и характер имеющихся недостатков в его развитии. Не менее важна для квалифицированной коррекции углубленная диагностика в условиях Организации силами разных специалистов. Комплексный подход в коррекционной работе означает, что она будет эффективной только в том случае, если осуществляется в комплексе, включающем лечение, педагогическую и психологическую коррекцию. Это предполагает взаимодействие в педагогическом процессе разных специалистов: учителей-дефектологов, педагогов-психологов, специально подготовленных воспитателей, музыкальных и физкультурных руководителей, а также сетевое взаимодействие с медицинскими учреждениями.

5. Принцип опоры на закономерности онтогенетического развития: коррекционная психолого-педагогическая работа с ребенком с ЗПР строится по

принципу "замещающего онтогенеза". При реализации названного принципа следует учитывать положение о соотношении функциональности и стадиальности детского развития. Функциональное развитие происходит в пределах одного периода и касается изменений некоторых психических свойств и овладения отдельными способами действий, представлениями и знаниями. Стадиальное, возрастное развитие заключается в глобальных изменениях детской личности, в перестройке детского сознания, что связано с овладением новым видом деятельности, развитием речи и коммуникации. За счет этого обеспечивается переход на следующий, новый этап развития. Обучающиеся с ЗПР находятся на разных ступенях развития речи, сенсорно-перцептивной и мыслительной деятельности, у них в разной степени сформированы пространственно-временные представления, они неодинаково подготовлены к счету, чтению, письму, обладают различным запасом знаний об окружающем мире. Поэтому программы образовательной и коррекционной работы с одной стороны опираются на возрастные нормативы развития, а с другой - выстраиваются как уровневые программы, ориентирующиеся на исходный уровень развития познавательной деятельности, речи, деятельности обучающихся с ЗПР.

6. Принцип единства в реализации коррекционных, профилактических и развивающих задач: не позволяет ограничиваться лишь преодолением актуальных на сегодняшний день трудностей и требует построения ближайшего прогноза развития ребенка с ЗПР и создания благоприятных условий для наиболее полной реализации его потенциальных возможностей.

7. Принцип реализации деятельностного подхода в обучении и воспитании: предполагает организацию обучения и воспитания с опорой на ведущую деятельность возраста. Коррекционный образовательный процесс организуется на наглядно-действенной основе. Обучающихся с ЗПР обучают использованию различных алгоритмов (картинно-графических планов, технологических карт).

8. Принцип необходимости специального педагогического руководства: познавательная деятельность ребенка с ЗПР имеет качественное своеобразие формирования и протекания, отличается особым содержанием и поэтому нуждается в особой организации и способах ее реализации. Только специально подготовленный педагог, зная закономерности, особенности развития и познавательные возможности ребенка, с одной стороны, и возможные пути и способы коррекционной и компенсирующей помощи ему - с другой, может организовать процесс образовательной деятельности и управлять им. При разработке Программы учитывается, что приобретение дошкольниками с ЗПР социального и познавательного опыта осуществляется как в процессе самостоятельной деятельности ребенка, так и под руководством педагогических работников в процессе коррекционно-развивающей работы.

9. Принцип вариативности коррекционно-развивающего образования: образовательное содержание предлагается ребенку с ЗПР через разные виды деятельности с учетом зон его актуального и ближайшего развития, что способствует развитию, расширению как явных, так и скрытых возможностей дошкольника.

10. Принцип инвариантности ценностей и целей при вариативности средств реализации и достижения целей Программы: ФГОС ДО и Программа задают инвариантные ценности и ориентиры, с учетом которых Организация должна разработать свою адаптированную образовательную программу. При этом за Учреждением остается право выбора способов их достижения, выбора образовательных программ, учитывающих разнородность состава групп обучающихся с ЗПР, их психофизических особенностей, запросов родителей (законных представителей).

1.4. Специфика национальных, социокультурных и иных условий, в которых осуществляется образовательная деятельность:

Национально-культурные особенности:

Национально-культурные особенности предусматривают возможность введения

содержания, связанного с традициями Республики Татарстан. Это отвечает потребностям и интересам народов республики и позволяет организовывать образовательную деятельность, направленную на изучение природных, социокультурных и экономических особенностей региона. С учетом национально-культурных традиций осуществляется отбор произведений писателей, поэтов, композиторов, художников Республики Татарстан, образцов местного фольклора, народных художественных промыслов при ознакомлении детей с искусством, народными традициями региона.

Климатические особенности:

С учетом особенностей климата и природных условий определяется проведение режимных моментов и оздоровительных мероприятий с детьми.

График образовательного процесса составляется на холодный и теплый периоды:

- холодный период (сентябрь-май) - образовательный: определенный режим дня и планирование занятий с детьми;
- теплый период (июнь-август) - оздоровительный: другой режим дня, оздоровительная и культурно-досуговая деятельность.

Социально-демографические особенности:

При организации образовательного процесса учитываются реальные потребности детей различной этнической принадлежности, которые воспитываются в семьях с разными национальными и культурными традициями. С учетом особенностей определяются формы, средства образовательной деятельности.

Природное, культурно-историческое, социально-экономическое своеобразие местности предопределяет отбор содержания регионального компонента образования, усвоение которого позволяет выпускникам Учреждения адаптироваться к условиям жизни в ближайшем социуме, проникнуться любовью к родной земле, воспитать у себя потребность в здоровом образе жизни, рациональном использовании природных богатств, в охране окружающей среды.

1.5. Планируемые результаты.

В соответствии с ФГОС ДО специфика дошкольного детства и системные особенности дошкольного образования делают неправомерными требования от ребенка дошкольного возраста конкретных образовательных достижений. Поэтому результаты освоения Программы представлены в виде целевых ориентиров дошкольного образования и представляют собой возрастные характеристики возможных достижений ребенка с ОВЗ к концу дошкольного образования.

Реализация образовательных целей и задач Программы направлена на достижение целевых ориентиров дошкольного образования, которые описаны как основные характеристики развития ребенка с ОВЗ. Они представлены в виде изложения возможных достижений обучающихся на разных возрастных этапах дошкольного детства.

1.5.1. Целевые ориентиры реализации АООП ДО для обучающихся с ТНР.

В соответствии с особенностями психофизического развития ребенка с ТНР, планируемые результаты освоения Программы предусмотрены в ряде целевых ориентиров.

1.5.1.1. Целевые ориентиры на этапе завершения освоения Программы.

К концу данного возрастного этапа ребенок:

- 1) обладает сформированной мотивацией к школьному обучению;
- 2) усваивает значения новых слов на основе знаний о предметах и явлениях окружающего мира;
- 3) употребляет слова, обозначающие личностные характеристики, многозначные;
- 4) умеет подбирать слова с противоположным и сходным значением;

- 5) правильно употребляет основные грамматические формы слова;
- 6) составляет различные виды описательных рассказов (описание, повествование, с элементами рассуждения) с соблюдением цельности и связности высказывания, составляет творческие рассказы;
- 7) владеет простыми формами фонематического анализа, способен осуществлять сложные формы фонематического анализа (с постепенным переводом речевых умений во внутренний план), осуществляет операции фонематического синтеза;
- 8) осознает слоговое строение слова, осуществляет слоговой анализ и синтез слов (двухсложных с открытыми, закрытыми слогами, трехсложных с открытыми слогами, односложных);
- 9) правильно произносит звуки (в соответствии с онтогенезом);
- 10) владеет основными видами продуктивной деятельности, проявляет инициативу и самостоятельность в разных видах деятельности: в игре, общении, конструировании;
- 11) выбирает род занятий, участников по совместной деятельности, избирательно и устойчиво взаимодействует с детьми;
- 12) участвует в коллективном создании замысла в игре и на занятиях;
- 13) передает как можно более точное сообщение другому, проявляя внимание к собеседнику;
- 14) регулирует свое поведение в соответствии с усвоенными нормами и правилами, проявляет кооперативные умения в процессе игры, соблюдая отношения партнерства, взаимопомощи, взаимной поддержки;
- 15) отстаивает усвоенные нормы и правила перед ровесниками и педагогическим работником, стремится к самостоятельности, проявляет относительную независимость от педагогического работника;
- 16) использует в играх знания, полученные в ходе экскурсий, наблюдений, знакомства с художественной литературой, картинным материалом, народным творчеством, историческими сведениями, мультфильмами;
- 17) использует в процессе продуктивной деятельности все виды словесной регуляции: словесного отчета, словесного сопровождения и словесного планирования деятельности;
- 18) устанавливает причинно-следственные связи между условиями жизни, внешними и функциональными свойствами в животном и растительном мире на основе наблюдений и практического экспериментирования;
- 19) определяет пространственное расположение предметов относительно себя, геометрические фигуры;
- 20) владеет элементарными математическими представлениями: количество в пределах десяти, знает цифры 0, 1-9, соотносит их с количеством предметов, решает простые арифметические задачи устно, используя при необходимости в качестве счетного материала символические изображения;
- 21) определяет времена года, части суток;
- 22) самостоятельно получает новую информацию (задает вопросы, экспериментирует);
- 23) пересказывает литературные произведения, составляет рассказ по иллюстративному материалу (картинкам, картинам, фотографиям), содержание которых отражает эмоциональный, игровой, трудовой, познавательный опыт обучающихся;
- 24) составляет рассказы по сюжетным картинкам и по серии сюжетных картинок, используя графические схемы, наглядные опоры;
- 25) составляет с помощью педагогического работника небольшие сообщения, рассказы из личного опыта;
- 26) владеет предпосылками овладения грамотой;
- 27) стремится к использованию различных средств и материалов в процессе изобразительной деятельности;

28) имеет элементарные представления о видах искусства, понимает доступные произведения искусства (картины, иллюстрации к сказкам и рассказам, народная игрушка), воспринимает музыку, художественную литературу, фольклор;

29) проявляет интерес к произведениям народной, классической и современной музыки, к музыкальным инструментам;

30) сопереживает персонажам художественных произведений;

31) выполняет основные виды движений и упражнения по словесной инструкции педагогических работников: согласованные движения, а также разноименные и разнонаправленные движения;

32) осуществляет элементарное двигательное и словесное планирование действий в ходе спортивных упражнений;

33) знает и подчиняется правилам подвижных игр, эстафет, игр с элементами спорта;

34) владеет элементарными нормами и правилами здорового образа жизни (в питании, двигательном режиме, закаливании, при формировании полезных привычек).

1.5.2. Целевые ориентиры реализации Программы для обучающихся с ЗПР.

Освоение обучающимися с ЗПР основного содержания АООП ДО, реализуемой в образовательной организации, возможно при условии своевременно начатой коррекционной работы. Однако полиморфность нарушений при ЗПР, индивидуально-типологические особенности обучающихся предполагают значительный разброс вариантов их развития.

Особенности образовательной и коррекционно-развивающей работы с детьми с ЗПР состоят в необходимости индивидуально-дифференцированного подхода, снижения темпа обучения, структурной простоты содержания занятий, циклического возврата к уже изученному материалу и обогащения его новым содержанием, определения целевых ориентиров для каждого этапа образовательной деятельности с учетом возможностей конкретной группы и каждого ребенка. В связи с этим, рабочие программы педагогических работников в одинаковых возрастных группах могут существенно различаться.

1.5.2.1. Целевые ориентиры на этапе завершения освоения Программы детьми с ЗПР к 7-8 годам.

1. Социально-коммуникативное развитие: осваивает внеситуативно-познавательную форму общения с педагогическим работником и проявляет готовность к внеситуативно-личностному общению, проявляет готовность и способность к общению с другими детьми, способен к адекватным межличностным отношениям, проявляет инициативу и самостоятельность в игре и общении, способен выбирать себе род занятий, участников по совместной деятельности, демонстрирует достаточный уровень игровой деятельности: способен к созданию замысла и развитию сюжета, к действиям в рамках роли, к ролевому взаимодействию, к коллективной игре, появляется способность к децентрации, оптимизировано состояние эмоциональной сферы, снижается выраженность дезадаптивных форм поведения; способен учитывать интересы и чувства других, сопереживать неудачам и радоваться успехам других, адекватно проявляет свои чувства, старается конструктивно разрешать конфликты, оценивает поступки других людей, литературных и персонажей мультфильмов, способен подчиняться правилам и социальным нормам во взаимоотношениях с педагогическим работником и другими детьми, может соблюдать правила безопасного поведения и личной гигиены, проявляет способность к волевым усилиям, совершенствуется регуляция и контроль деятельности, произвольная регуляция поведения, обладает начальными знаниями о себе и социальном мире, в котором он живет, овладевает основными культурными способами деятельности, обладает установкой положительного отношения к миру, к разным видам труда, другим людям и самому себе, обладает чувством собственного достоинства, стремится к самостоятельности, проявляет относительную независимость от педагогического

работника, проявляет интерес к обучению в школе, готовится стать учеником.

2. Познавательное развитие: повышается уровень познавательной активности и мотивационных компонентов деятельности, задает вопросы, проявляет интерес к предметам и явлениям окружающего мира, улучшаются показатели развития внимания (объема, устойчивости, переключения и другое), произвольной регуляции поведения и деятельности, возрастает продуктивность слухоречевой и зрительной памяти, объем и прочность запоминания словесной и наглядной информации, осваивает элементарные логические операции не только на уровне наглядного мышления, но и в словесно-логическом плане (на уровне конкретно-понятийного мышления), может выделять существенные признаки, с помощью педагогического работника строит простейшие умозаключения и обобщения, осваивает приемы замещения и наглядного моделирования в игре, продуктивной деятельности, у ребенка сформированы элементарные пространственные представления и ориентировка во времени, ребенок осваивает количественный и порядковый счет в пределах десятка, обратный счет, состав числа из единиц, соотносит цифру и число, решает простые задачи с опорой на наглядность.

3. Речевое развитие: стремится к речевому общению, участвует в диалоге, обладает значительно возросшим объемом понимания речи и звуко-произносительными возможностями, осваивает основные лексико-грамматические средства языка, употребляет все части речи, усваивает значения новых слов на основе знаний о предметах и явлениях окружающего мира, обобщающие понятия в соответствии с возрастными возможностями, проявляет словотворчество, умеет строить простые распространенные предложения разных моделей, может строить монологические высказывания, которые приобретают большую цельность и связность: составлять рассказы по серии сюжетных картинок или по сюжетной картинке, на основе примеров из личного опыта, умеет анализировать и моделировать звуко-слоговой состав слова и состав предложения, владеет языковыми операциями, обеспечивающими овладение грамотой, знаком с произведениями детской литературы, проявляет к ним интерес, знает и умеет пересказывать сказки, рассказывать стихи.

4. Художественно-эстетическое развитие:

а) музыкальное развитие:

способен эмоционально реагировать на музыкальные произведения, знаком с основными культурными способами и видами музыкальной деятельности;

способен выбирать себе род музыкальных занятий, адекватно проявляет свои чувства в процессе коллективной музыкальной деятельности и сотворчества;

проявляет творческую активность и способность к созданию новых образов в художественно-эстетической деятельности.

б) художественное развитие:

ребенок осваивает основные культурные способы художественной деятельности, проявляет инициативу и самостоятельность в разных ее видах;

у ребенка развит интерес и основные умения в изобразительной деятельности (рисование, лепка, аппликация), в конструировании из разного материала (включая конструкторы, модули, бумагу, природный и иной материал);

использует в продуктивной деятельности знания, полученные в ходе экскурсий, наблюдений, знакомства с художественной литературой, картинным материалом, народным творчеством.

5. Физическое развитие: у ребенка развита крупная и мелкая моторика, движения рук достаточно координированы, рука подготовлена к письму, подвижна, владеет основными движениями, их техникой, может контролировать свои движения и управлять ими, достаточно развита моторная память, запоминает и воспроизводит последовательность движений, обладает физическими качествами (сила, выносливость, гибкость и другое), развита способность к пространственной организации движений, слухо-зрительно-моторной координации и чувству ритма, проявляет способность к выразительным движениям, импровизациям.

Необходимыми условиями реализации Программы являются: соблюдение преемственности между всеми возрастными дошкольными группами, а также единство требований к воспитанию ребенка в дошкольной образовательной организации и в условиях семьи.

Целевые ориентиры Программы выступают основаниями преемственности дошкольного и начального общего образования за счет обеспечения равных стартовых возможностей на начальных этапах обучения в общеобразовательной организации. Развитие функционального базиса для формирования предпосылок универсальных учебных действий (далее - УУД) в коммуникативной, познавательной и регулятивной сферах является важнейшей задачей дошкольного образования.

На этапе завершения дошкольного образования специалисты и психолого-педагогический консилиум (далее - ППк) Учреждения вырабатывают рекомендации для ПМПк по организации дальнейшего обучения в соответствии с требованиями ФГОС ДО. В зависимости от того, на каком возрастном этапе с ребенком дошкольного возраста начиналась коррекционно-развивающая работа, от характера динамики развития, успешности коррекции и компенсации его недостатков происходит уточнение и дифференциация образовательных потребностей обучающихся, что становится основой для дифференциации условий дальнейшего образования и содержания коррекционно-развивающей работы, выработки рекомендаций по дальнейшему индивидуальному учебному плану. При разработке таких рекомендаций необходимо ориентироваться на современную психолого-педагогическую типологию задержки психического развития. Она выделяет три группы обучающихся с ЗПР по наиболее значимым и обобщенным психологическим качествам, определяющим феноменологию задержанного психического развития и особые образовательные потребности обучающихся с ЗПР при поступлении в образовательную организацию. Для соотнесения параметров развития выпускников дошкольных образовательных организаций рекомендуется анализировать и дифференцировать параметры познавательной деятельности, организационного и продуктивного компонента деятельности, коммуникации и обучаемости.

При анализе результативности коррекционно-образовательной работы на этапе ее завершения и выработки рекомендаций при определении дальнейшего обучения следует руководствоваться описанием следующих групп обучающихся:

1. Характерные особенности группы А (обучающиеся с ЗПР), которым может быть рекомендована федеральная адаптированная образовательная программа начального общего образования для обучающихся с задержкой психического развития вариант (вариант 7.1.) (далее - ФАОП НОО (вариант 7.1.).

Познавательная деятельность: общее интеллектуальное развитие: по уровню и структуре - приближение к возрастной норме. Познавательная активность: по общему уровню - близкая к норме, неустойчивая, поверхностная, с признаками избирательности.

Организация и продуктивность мыслительной деятельности: саморегуляция и целенаправленность: недостаточная сформированность, неустойчивость мотивационного компонента продуктивности (ослабление контроля, колебания целенаправленности). Умственная работоспособность: достаточная - при наличии адекватной внутренней (интерес) или внешней мотивации, возможна пресыщаемость в субъективно сложных видах деятельности.

Коммуникация: в условиях учебной деятельности: при понимании и способности к усвоению норм и правил коммуникации в учебной обстановке, неустойчивое их соблюдение в связи с мотивационной и личностной незрелостью, недостатками произвольной саморегуляции. Вне учебной деятельности: демонстрируют навыки спонтанной, инициативной, но недостаточно упорядоченной и поверхностной коммуникации, порождаемой преимущественно эмоциональными стимулами.

2. Характерные особенности группы В (обучающиеся с ЗПР), которым может

быть рекомендована федеральная адаптированная образовательная программа начального общего образования обучающихся с задержкой психического развития вариант (вариант 7.2.) (далее - ФАОП НОО (вариант 7.2.).

Познавательная деятельность: общее интеллектуальное развитие: неравномерное по структуре, общий уровень - в границах низкой нормы или ниже нормы. Познавательная активность: сниженная, избирательная, поверхностная.

Организация и продуктивность мыслительной деятельности: саморегуляция и целенаправленность: недостаточная сформированность, неустойчивость мотивационного компонента в сочетании с "органической" деконцентрацией внимания, дефицитом произвольной активности, склонностью к аффективной дезорганизации деятельности. Умственная работоспособность: пониженная, неравномерная - в связи с неустойчивостью мотивации, сочетающейся с повышенной истощаемостью, пресыщаемостью и когнитивными затруднениями.

Коммуникация: в условиях учебной деятельности: при потенциальной способности к пониманию правил коммуникации в учебной обстановке, затрудненное и (или) неустойчивое усвоение и воспроизводство адекватных коммуникативных эталонов. Вне учебной деятельности: проявления инициативы и спонтанности в коммуникациях ограничены и носят, преимущественно, реактивный и малопродуктивный характер при обедненном репертуаре и невысоком качестве коммуникативных средств.

Обучаемость: когнитивный и мотивационный ресурсы обучаемости вариативны, но в целом ограничены. Зона ближайшего развития ребенка, входящего в данную группу, уточняется и корректируется в процессе обучения.

3. Характерные особенности группы С (обучающиеся с ЗПР), которым может быть рекомендована ФАОП НОО (вариант 7.2.) при условии индивидуализации специальных образовательных условий.

Познавательная деятельность: общее интеллектуальное развитие: по уровню и структуре - приближение к легкой умственной отсталости. Познавательная активность: сниженная, ситуационная, быстро угасающая.

Организация и продуктивность мыслительной деятельности: саморегуляция и целенаправленность: несформированность устойчивых форм саморегуляции и произвольной активности. Умственная работоспособность: низкая, неравномерная - в связи с когнитивными нарушениями, сниженной мотивацией, деконцентрацией внимания, инертностью, истощаемостью и быстрой пресыщаемостью.

Коммуникация: в условиях учебной деятельности: выраженные трудности понимания правил коммуникации, преимущественное усвоение их на уровне стереотипов, часто реализуемых без учета контекста ситуации. Вне учебной деятельности: на фоне выраженного дефицита адекватных средств как вербальной, так и невербальной коммуникации, и низкой способности к пониманию смыслов и контекстов ситуаций взаимодействия с окружающими, речевая и поведенческая активность ребенка либо резко ограничена, либо хаотична, неконтролируема и не соотносима с содержанием задач коммуникации.

Обучаемость: когнитивный и мотивационный ресурсы обучаемости существенно ограничены. Зона ближайшего развития ребенка, входящего в данную группу, определяется в процессе диагностического обучения.

1.6. Развивающее оценивание качества образовательной деятельности по Программе.

Оценивание качества образовательной деятельности, осуществляемой Учреждением по Программе, представляет собой важную составную часть данной образовательной деятельности, направленную на ее усовершенствование.

Концептуальные основания такой оценки определяются требованиями Федерального закона от 29 декабря 2012 г. N 273-ФЗ "Об образовании в Российской Федерации", а также ФГОС ДО, в котором определены государственные гарантии

качества образования.

Оценивание качества, то есть оценивание соответствия образовательной деятельности, реализуемой Учреждением, заданным требованиям ФГОС ДО и Программы в дошкольном образовании обучающихся с ОВЗ, направлено в первую очередь на оценивание созданных Учреждением условий в процессе образовательной деятельности.

Программой не предусматривается оценивание качества образовательной деятельности Учреждения на основе достижения детьми с ОВЗ планируемых результатов освоения Программы.

Целевые ориентиры, представленные в Программе:

- не подлежат непосредственной оценке;
- не являются непосредственным основанием оценки как итогового, так и промежуточного уровня развития обучающихся с ОВЗ;
- не являются основанием для их формального сравнения с реальными достижениями обучающихся с ОВЗ;
- не являются основой объективной оценки соответствия, установленным требованиям образовательной деятельности и подготовки обучающихся;
- не являются непосредственным основанием при оценке качества образования.

Степень реального развития обозначенных целевых ориентиров и способности ребенка их проявлять к моменту перехода на следующий уровень образования могут существенно варьировать у разных обучающихся в силу различий в условиях жизни и индивидуальных особенностей развития конкретного ребенка.

Программа строится на основе общих закономерностей развития личности обучающихся дошкольного возраста, с ОВЗ с учетом сенситивных периодов в развитии. Обучающиеся с различными недостатками в физическом и (или) психическом развитии могут иметь качественно неоднородные уровни двигательного, речевого, познавательного и социального развития личности, поэтому целевые ориентиры Программы должны учитывать не только возраст ребенка, но и уровень развития его личности, степень выраженности различных нарушений, а также индивидуально-типологические особенности развития ребенка.

Программой предусмотрена система мониторинга динамики развития обучающихся, динамики их образовательных достижений, основанная на методе наблюдения и включающая:

- 1) педагогические наблюдения, педагогическую диагностику, связанную с оценкой эффективности педагогических действий с целью их дальнейшей оптимизации;
- 2) детские портфолио, фиксирующие достижения ребенка в ходе образовательной деятельности;
- 3) карты развития ребенка с ОВЗ;
- 4) различные шкалы индивидуального развития ребенка с ОВЗ.

Программа предоставляет Учреждению право самостоятельного выбора инструментов педагогической и психологической диагностики развития обучающихся, в том числе, его динамики.

В соответствии с ФГОС ДО дошкольного образования и принципами Программы оценка качества образовательной деятельности по Программе:

- 1) поддерживает ценности развития и позитивной социализации ребенка раннего и дошкольного возраста с ОВЗ;
- 2) учитывает факт разнообразия путей развития ребенка с ОВЗ в условиях современного общества;
- 3) ориентирует систему дошкольного образования на поддержку вариативных организационных форм дошкольного образования для обучающихся с ОВЗ;
- 4) обеспечивает выбор методов и инструментов оценивания для семьи, образовательной организации и для педагогических работников Учреждения в

соответствии:

разнообразия вариантов развития обучающихся с ОВЗ в дошкольном детстве;
разнообразия вариантов образовательной и коррекционно-реабилитационной среды;

разнообразия местных условий в разных регионах и муниципальных образованиях Российской Федерации;

5) представляет собой основу для развивающего управления программами дошкольного образования для обучающихся с ОВЗ на уровне Учреждения, учредителя, региона, страны, обеспечивая тем самым качество основных образовательных программ дошкольного образования в разных условиях их реализации в масштабах всей страны.

Система оценки качества реализации Программы дошкольного образования обучающихся с ОВЗ на уровне Учреждения должна обеспечивать участие всех участников образовательных отношений и в то же время выполнять свою основную задачу - обеспечивать развитие системы дошкольного образования в соответствии с принципами и требованиями ФГОС ДО.

Программой предусмотрены следующие уровни системы оценки качества:

– диагностика развития ребенка раннего и дошкольного возраста с ОВЗ, используемая как профессиональный инструмент педагогического работника с целью получения обратной связи от собственных педагогических действий и планирования дальнейшей индивидуальной работы с детьми с ОВЗ по Программе;

– внутренняя оценка, самооценка Учреждения;

– внешняя оценка Учреждения, в том числе независимая профессиональная и общественная оценка.

На уровне образовательной организации система оценки качества реализации Программы решает задачи:

– повышения качества реализации программы дошкольного образования;

– реализации требований ФГОС ДО к структуре, условиям и целевым ориентирам основной образовательной программы дошкольной организации;

– обеспечения объективной экспертизы деятельности Учреждения в процессе оценки качества адаптированной программы дошкольного образования обучающихся с ОВЗ;

– задания ориентиров педагогическим работникам в их профессиональной деятельности и перспектив развития самого Учреждения;

– создания оснований преемственности между дошкольным и начальным общим образованием обучающихся с ОВЗ.

Важнейшим элементом системы обеспечения качества дошкольного образования в Учреждении является оценка качества психолого-педагогических условий реализации, адаптированной основной образовательной программы, и именно психолого-педагогические условия являются основным предметом оценки в предлагаемой системе оценки качества образования на уровне Учреждения, что позволяет выстроить систему оценки и повышения качества вариативного, развивающего дошкольного образования в соответствии со ФГОС ДО посредством экспертизы условий реализации Программы. Ключевым уровнем оценки является уровень образовательного процесса, в котором непосредственно участвует ребенок с ОВЗ, его семья и педагогический коллектив Учреждения.

Система оценки качества дошкольного образования:

– должна быть сфокусирована на оценивании психолого-педагогических и других условий реализации Программы в Учреждении в пяти образовательных областях, определенных ФГОС ДО;

– учитывает образовательные предпочтения и удовлетворенность дошкольным образованием со стороны семьи ребенка;

– исключает использование оценки индивидуального развития ребенка в контексте оценки работы Учреждения;

- исключает унификацию и поддерживает вариативность форм и методов дошкольного образования;
- способствует открытости по отношению к ожиданиям ребенка с ОВЗ, семьи, педагогических работников, общества и государства;
- включает как оценку педагогическими работниками Учреждения собственной работы, так и независимую профессиональную и общественную оценку условий образовательной деятельности в дошкольной образовательной организации;
- использует единые инструменты, оценивающие условия реализации программы в Учреждении, как для самоанализа, так и для внешнего оценивания.

2.СОДЕРЖАТЕЛЬНЫЙ РАЗДЕЛ

Обязательная часть

В содержательном разделе Программы представлены:

а) описание модулей образовательной деятельности в соответствии с направлениями развития и психофизическими особенностями ребенка с ОВЗ в пяти образовательных областях: социально-коммуникативного, познавательного, речевого, художественно-эстетического и физического развития, с учетом используемых вариативных программ дошкольного образования и методических пособий, обеспечивающих реализацию данного содержания. При разработке образовательных программ дошкольного образования могут использоваться образовательные модули по образовательным областям (направлениям развития обучающихся дошкольного возраста) на основании единства и взаимосвязи содержания образовательной программы, форм, методов и средств образовательной деятельности, а также организации образовательной среды, в том числе развивающей предметно-пространственной, представленные в комплексных и парциальных программах;

б) описание вариативных форм, способов, методов и средств реализации Программы с учетом психофизических, возрастных и индивидуально-психологических особенностей обучающихся с ОВЗ, специфики их образовательных потребностей, мотивов и интересов;

в) программа коррекционно-развивающей работы с детьми, описывающая образовательную деятельность по коррекции нарушений развития обучающихся с ОВЗ.

Способы реализации образовательной деятельности определяются климатическими, социально-экономическими условиями субъекта Российской Федерации, местом расположения Учреждения, педагогическим коллективом Учреждения,. При организации образовательной деятельности по направлениям, обозначенным образовательными областями, необходимо следовать общим и специфическим принципам и подходам к формированию Программы, в частности принципам поддержки разнообразия детства, индивидуализации дошкольного образования обучающихся с ОВЗ и другим. Определяя содержание образовательной деятельности в соответствии с этими принципами, следует принимать во внимание неравномерность психофизического развития, особенности речевого развития обучающихся с ОВЗ, значительные индивидуальные различия между детьми, а также особенности социокультурной среды, в которой проживают семьи обучающихся.

В группе компенсирующей направленности осуществляется реализация АОП ДО для обучающихся, обеспечивающей коррекцию нарушений развития и социальную адаптацию обучающихся с учетом особенностей их психофизического развития, индивидуальных возможностей.

2. 1. Описание образовательной деятельности обучающихся с ТНР в соответствии с направлениями развития ребенка, представленными в пяти образовательных областях.

2.1.1. В области социально-коммуникативного развития ребенка с ТНР, с учётом его психофизических особенностей, в условиях информационной социализации основными задачами образовательной деятельности являются создание условий для:

усвоения норм и ценностей, принятых в обществе, включая моральные и нравственные ценности;

развития общения и взаимодействия ребенка с ТНР с педагогическим работником и другими детьми;

становления самостоятельности, целенаправленности и саморегуляции собственных действий;

развития эмоциональной отзывчивости, сопереживания,

формирования готовности к совместной деятельности с другими детьми и педагогическим работником,

формирования уважительного отношения и чувства принадлежности к своей семье и к сообществу обучающихся и педагогических работников в Учреждении;

формирования позитивных установок к различным видам труда и творчества;

формирования основ безопасного поведения в быту, социуме, природе;

развития коммуникативных и социальных навыков ребенка с ТНР;

развития игровой деятельности.

2.1.1.1. Основное содержание образовательной деятельности с детьми старшего дошкольного возраста.

Содержание образовательной области "Социально-коммуникативное развитие" направлено на всестороннее развитие у обучающихся с ТНР навыков игровой деятельности, дальнейшее приобщение их к общепринятым нормам и правилам взаимоотношений с другими детьми и педагогическим работником, в том числе моральным, на обогащение первичных представлений о тендерной и семейной принадлежности.

В этот период в коррекционно-развивающей работе с детьми педагогические работники создают и расширяют знакомые образовательные ситуации, направленные на стимулирование потребности обучающихся в сотрудничестве, в кооперативных действиях с другими детьми во всех видах деятельности, продолжается работа по активизации речевой деятельности, по дальнейшему накоплению детьми словарного запаса.

Характер решаемых задач позволяет структурировать содержание образовательной области "Социально-коммуникативное развитие" по следующим разделам:

игра;

представления о мире людей и рукотворных материалах;

безопасное поведение в быту, социуме, природе;

труд.

Образовательную деятельность в рамках области "Социально-коммуникативное развитие" проводят воспитатели, интегрируя ее содержание с тематикой логопедической работы, проводимой учителем-логопедом.

Совместная образовательная деятельность педагогических работников с обучающимися с ТНР предполагает следующие направления работы: дальнейшее формирование представлений обучающихся о разнообразии окружающего их мира людей и рукотворных материалов; воспитание правильного отношения к людям, к вещам; обучение способам поведения в обществе, отражающим желания, возможности и предпочтения обучающихся. В процессе уточнения представлений о себе и окружающем мире у обучающихся активизируется речевая деятельность, расширяется словарный запас.

Основное внимание обращается на совершенствование игровых действий и точное выполнение игровых правил в дидактических и подвижных играх и упражнениях.

В этот период большое значение приобретает создание предметно-развивающей среды и привлечение обучающихся к творческим играм. Воспитатели организуют сюжетно-ролевые и театрализованные игры с детьми, осуществляя недирективное руководство ими. Элементы сюжетно-ролевой и сюжетно-дидактической игры, театрализованные игры, подвижные, дидактические игры активно включаются в занятия с детьми по всем направлениям коррекционно-развивающей работы.

Работа с детьми старшего дошкольного возраста предполагает активное применение игротерапевтических техник с элементами куклотерапии, песочной терапии, арттерапии. Занятия по психотерапевтическим методикам (работа с детской агрессией, страхами,

тревожностью) проводит педагог-психолог, согласуя их с педагогическими работниками группы и родителям (законным представителям).

Педагогические работники уделяют основное внимание формированию связной речи у обучающихся с ТНР, ее основных функций (коммуникативной, регулирующей, познавательной). Обучающиеся вовлекаются в различные виды деятельности, естественным образом обеспечивающие их коммуникативное взаимодействие с педагогическим работником и другими детьми, развитие познавательного интереса и мотивации к деятельности.

Особое внимание обращается на формирование у обучающихся представления о Родине: о городах России, о ее столице, о государственной символике, гимне страны. У обучающихся в различных ситуациях расширяют и закрепляют представления о предметах быта, необходимых человеку, о макросоциальном окружении.

Педагогические работники создают условия для формирования экологических представлений у обучающихся, знакомя их с функциями человека в природе (потребительской, природоохранной, восстановительной).

В рамках раздела особое внимание обращается на развитие у обучающихся устойчивого алгоритма поведения в опасных ситуациях: в помещении, на прогулке, на улице, в условиях поведения с посторонними людьми.

В этот период большое внимание уделяется формированию у обучающихся интеллектуальной и мотивационной готовности к обучению в образовательной организации. У обучающихся старшего дошкольного возраста активно развивается познавательный интерес (интеллектуальный, волевой и эмоциональный компоненты). Педагогические работники, осуществляя совместную деятельность с детьми, обращают внимание на то, какие виды деятельности их интересуют, стимулируют их развитие, создают предметно-развивающую среду, исходя из потребностей каждого ребенка.

Активными участниками образовательного процесса в области "Социально-коммуникативное развитие" являются родители (законные представители) обучающихся, а также все педагогические работники, работающие с детьми с ТНР.

2.1.2. В образовательной области "Познавательное развитие" основными задачами образовательной деятельности с детьми являются создание условий для:

развития интересов обучающихся, любознательности и познавательной мотивации;

формирования познавательных действий, становления сознания;

развития воображения и творческой активности;

формирования первичных представлений о себе, других людях, объектах окружающего мира, о свойствах и отношениях объектов окружающего мира (форме, цвете, размере, материале, звучании, ритме, темпе, количестве, числе, части и целом, пространстве и времени, движении и покое, причинах и следствиях);

формирования первичных представлений о малой родине и Отечестве, представлений о социокультурных ценностях нашего народа, об отечественных традициях и праздниках, о планете Земля как общем доме людей, об особенностях ее природы, многообразии стран и народов мира;

развития представлений о виртуальной среде, о возможностях и рисках интернета.

2.1.2.1. Основное содержание образовательной деятельности с детьми старшего дошкольного возраста:

Содержание образовательной области "Познавательное развитие" предполагает создание педагогическим работником ситуаций для расширения представлений обучающихся о функциональных свойствах и назначении объектов, стимулируют их к анализу, используя вербальные средства общения, разнообразят ситуации для установления причинных, временных и других связей и зависимостей между внутренними и внешними свойствами. При этом широко используются методы наблюдения за объектами, демонстрации объектов, элементарные опыты, упражнения и различные игры. Содержание образовательной области "Познавательное развитие" в этот период обеспечивает развитие у обучающихся с ТНР познавательной активности, обогащение их сенсомоторного и сенсорного опыта, формирование предпосылок познавательно-исследовательской и конструктивной деятельности, а также представлений об окружающем мире и элементарных математических представлений.

Характер решаемых задач позволяет структурировать содержание образовательной области по следующим разделам:

конструирование;

развитие представлений о себе и об окружающем мире;

формирование элементарных математических представлений.

Продолжается развитие у обучающихся с ТНР мотивационного, целевого, содержательного, операционального и контрольного компонентов конструктивной деятельности. При этом особое внимание уделяется самостоятельности обучающихся, им предлагаются творческие задания, задания на выполнение работ по своему замыслу, задания на выполнение коллективных построек.

Рекомендуются занятия в специальной интерактивной среде (темной и светлой сенсорных комнатах), которые проводит педагог-психолог. В них включаются сведения о цветовом многообразии, о звуках природы, о явлениях природы и зависимости настроения, состояния человека, растительного и животного мира от этих характеристик.

Педагогические работники стимулируют познавательный интерес обучающихся к различным способам измерения, счета количеств, определения пространственных отношений у разных народов.

2.1.3. В образовательной области "Речевое развитие" основными задачами образовательной деятельности с детьми является создание условий для:

овладения речью как средством общения и культуры;
обогащения активного словаря;
развития связной, грамматически правильной диалогической и монологической речи;
развития речевого творчества;
развития звуковой и интонационной культуры речи, фонематического слуха;
знакомства с книжной культурой, детской литературой;
развития понимания на слух текстов различных жанров детской литературы;
формирование звуковой аналитико-синтетической активности как предпосылки обучения грамоте;

профилактики речевых нарушений и их системных последствий.

Программа оставляет Учреждению право выбора способа речевого развития обучающихся, в том числе с учетом особенностей реализуемых основных образовательных программ и других особенностей реализуемой образовательной деятельности.

2.1.3.1. Основное содержание образовательной деятельности с детьми старшего дошкольного возраста:

Ведущим направлением работы в рамках образовательной области "Речевое развитие" является формирование связной речи обучающихся с ТНР.

В этот период основное внимание уделяется стимулированию речевой активности обучающихся. У них формируется мотивационно-потребностный компонент речевой деятельности, развиваются ее когнитивные предпосылки: восприятие, внимание, память, мышление. Одной из важных задач обучения является формирование вербализованных представлений об окружающем мире, дифференцированного восприятия предметов и явлений, элементарных обобщений в сфере предметного мира. Различение, уточнение и обобщение предметных понятий становится базой для развития активной речи обучающихся. Для развития фразовой речи обучающихся проводятся занятия с использованием приемов комментированного рисования, обучения рассказыванию по литературным произведениям, по иллюстративному материалу. Для совершенствования планирующей функции речи обучающихся обучают намечать основные этапы предстоящего выполнения задания. Совместно со педагогическим работником, а затем самостоятельно детям предлагается составлять простейший словесный отчет о содержании и последовательности действий в различных видах деятельности.

Педагогические работники создают условия для развития коммуникативной активности обучающихся с ТНР в быту, играх и на занятиях. Для этого, в ходе специально организованных игр и в совместной деятельности, ведется формирование средств межличностного взаимодействия обучающихся. Педагогические работники предлагают детям различные ситуации, позволяющие моделировать социальные отношения в игровой деятельности. Они создают условия для расширения словарного запаса через эмоциональный, бытовой, предметный, социальный и игровой опыт обучающихся.

У обучающихся активно развивается способность к использованию речи в повседневном общении, а также стимулируется использование речи в области познавательно-исследовательского, художественно-эстетического, социально-коммуникативного и других видов развития. Педагогические работники могут стимулировать использование речи для познавательно-исследовательского развития обучающихся, например, отвечая на вопросы "Почему?..", "Когда?..", обращая внимание обучающихся на последовательность повседневных событий, различия и сходства, причинно-следственные связи, развивая идеи, высказанные

детьми, вербально дополняя их.

В сфере приобщения обучающихся к культуре чтения литературных произведений педагогические работники читают детям книги, стихи, вспоминают содержание и обсуждают вместе с детьми прочитанное, способствуя пониманию прочитанного. Детям, которые хотят читать сами, предоставляется такая возможность.

Для формирования у обучающихся мотивации к школьному обучению, в работу по развитию речи обучающихся с ТНР включаются занятия по подготовке их к обучению грамоте. Эту работу воспитатель и учитель-логопед проводят, исходя из особенностей и возможностей развития обучающихся старшего дошкольного возраста с речевыми нарушениями. Содержание занятий по развитию речи тесно связано с содержанием логопедической работы, а также работы, которую проводят с детьми другие специалисты.

2.1.4. В образовательной области "Художественно-эстетическое развитие" основными задачами образовательной деятельности с детьми является создание условий для:

развития у обучающихся интереса к эстетической стороне действительности, ознакомления с разными видами и жанрами искусства (словесного, музыкального, изобразительного), в том числе народного творчества;

развития способности к восприятию музыки, художественной литературы, фольклора; приобщения к разным видам художественно-эстетической деятельности, развития потребности в творческом самовыражении, инициативности и самостоятельности в воплощении художественного замысла.

В сфере развития у обучающихся интереса к эстетической стороне действительности, ознакомления с разными видами и жанрами искусства, в том числе народного творчества. Программа относит к образовательной области художественно-эстетического развития приобщение обучающихся к эстетическому познанию и переживанию мира, к искусству и культуре в широком смысле, а также творческую деятельность обучающихся в изобразительном, пластическом, музыкальном, литературном и других видах художественно-творческой деятельности.

2.1.4.1. Основное содержание образовательной деятельности с детьми старшего дошкольного возраста.

Основной формой организации работы с детьми становятся занятия, в ходе которых решаются более сложные задачи, связанные с формированием операционально-технических умений. На этих занятиях особое внимание обращается на проявления детьми самостоятельности и творчества.

Изобразительная деятельность обучающихся в старшем дошкольном возрасте предполагает решение изобразительных задач (нарисовать, слепить, сделать аппликацию) и может включать отдельные игровые ситуации.

Для развития изобразительных умений и навыков большое значение имеет коллективная деятельность обучающихся, как в непосредственно образовательной деятельности, так и в свободное время. К коллективной деятельности можно отнести следующие виды занятий с детьми: создание "портретной" галереи, изготовление альбомов о жизни обучающихся и иллюстраций к сказкам; выполнение коллективных картин.

Все больше внимания уделяется развитию самостоятельности обучающихся при анализе натуры и образца, при определении изобразительного замысла, при выборе материалов и средств реализации этого замысла, его композиционных и цветовых решений.

Тематика занятий и образовательных ситуаций отражает собственный эмоциональный, межличностный, игровой и познавательный опыт обучающихся. Руководство изобразительной деятельностью со стороны педагогического работника приобретает косвенный, стимулирующий, содержание деятельности характер. В коррекционно-образовательный процесс вводятся технические средства обучения: рассматривание детских рисунков через кодоскоп; использование мультимедийных средств.

Реализация содержания раздела "Музыка" направлена на обогащение музыкальных впечатлений обучающихся, совершенствование их певческих, танцевальных навыков и умений.

Продолжается работа по формированию представлений о творчестве композиторов, о музыкальных инструментах, об элементарных музыкальных формах. В этом возрасте обучающиеся различают музыку разных жанров и стилей. Знают характерные признаки балета, оперы, симфонической и камерной музыки. Различают средства музыкальной выразительности (лад, мелодия, метроритм). Обучающиеся понимают, что характер музыки определяется средствами музыкальной выразительности.

Особое внимание в музыкальном развитии дошкольников с нарушениями речи уделяется умению рассказывать, рассуждать о музыке адекватно характеру музыкального образа.

В этот период музыкальный руководитель, воспитатели и другие специалисты продолжают развивать у обучающихся музыкальный слух (звуко-высотный, ритмический, динамический, тембровый), учить использовать для музыкального сопровождения самодельные музыкальные инструменты, изготовленные с помощью педагогических работников. Музыкальные игрушки, детские музыкальные инструменты разнообразно применяются в ходе занятий учителя-логопеда, воспитателей, инструкторов по физической культуре и, конечно же, на музыкальных занятиях.

Большое значение для развития слухового восприятия обучающихся (восприятия звуков различной громкости и высоты), развития общеречевых умений и навыков (дыхательных, голосовых, артикуляторных) имеет взаимодействие учителя-логопеда, музыкального руководителя и воспитателей.

2.1.5. В области физического развития ребенка основными задачами образовательной деятельности являются создание условий для:

становления у обучающихся ценностей здорового образа жизни;
овладение элементарными нормами и правилами здорового образа жизни (в питании, двигательном режиме, закаливании, при формировании полезных привычек);
развития представлений о своем теле и своих физических возможностях;
приобретения двигательного опыта и совершенствования двигательной активности;
формирования начальных представлений о некоторых видах спорта, овладения подвижными играми с правилами.

В сфере становления у обучающихся ценностей здорового образа жизни педагогические работники способствуют развитию у обучающихся ответственного отношения к своему здоровью. Они рассказывают детям о том, что может быть полезно и что вредно для их организма, помогают детям осознать пользу здорового образа жизни, соблюдения его элементарных норм и правил, в том числе правил здорового питания, закаливания. Педагогические работники способствуют формированию полезных навыков и привычек, нацеленных на поддержание собственного здоровья, в том числе формированию гигиенических навыков. Создают возможности для активного участия обучающихся в оздоровительных мероприятиях.

В сфере совершенствования двигательной активности обучающихся, развития представлений о своем теле и своих физических возможностях, формировании начальных представлений о спорте педагогические работники уделяют специальное внимание развитию у ребенка представлений о своем теле, произвольности действий и движений ребенка.

Для удовлетворения естественной потребности обучающихся в движении, педагогические работники организуют пространственную среду с соответствующим оборудованием как внутри помещения, так и на внешней территории (горки, качели и другое); подвижные игры (как свободные, так и по правилам), занятия, которые способствуют получению детьми положительных эмоций от двигательной активности, развитию ловкости, координации движений, силы, гибкости, правильного формирования опорно-двигательной системы детского организма.

Педагогические работники поддерживают интерес обучающихся к подвижным играм, занятиям на спортивных снарядах, упражнениям в беге, прыжках, лазании, метании; побуждают обучающихся выполнять физические упражнения, способствующие развитию равновесия, координации движений, ловкости, гибкости, быстроты.

Педагогические работники проводят физкультурные занятия, организуют спортивные игры в помещении и на воздухе, спортивные праздники; развивают у обучающихся интерес к различным видам спорта, предоставляют детям возможность кататься на коньках, лыжах, ездить на велосипеде, плавать, заниматься другими видами двигательной активности.

2.1.5.1. Основное содержание образовательной деятельности с детьми старшего дошкольного возраста:

В ходе физического воспитания обучающихся с ТНР большое значение приобретает формирование у обучающихся осознанного понимания необходимости здорового образа жизни, интереса и стремления заниматься спортом, желания участвовать в подвижных и спортивных играх с другими детьми и самим организовывать их.

На занятиях физкультурой реализуются принципы ее адаптивности, концентричности в выборе содержания работы. Этот принцип обеспечивает непрерывность, преемственность в

обучении и воспитании. В структуре каждого занятия выделяются разминочная, основная и релаксационная части. В процессе разминки мышечно-суставной аппарат ребенка подготавливается к активным физическим нагрузкам, которые предполагаются в основной части занятия. Релаксационная часть помогает детям самостоятельно регулировать свое психоэмоциональное состояние и нормализовать процессы возбуждения и торможения.

Продолжается физическое развитие обучающихся (объем движений, сила, ловкость, выносливость, гибкость, координированность движений). Потребность в ежедневной осознанной двигательной деятельности формируется у обучающихся в различные режимные моменты: на утренней зарядке, на прогулках, в самостоятельной деятельности, во время спортивных досугов.

Физическое воспитание связано с развитием музыкально-ритмических движений, с занятиями логоритмикой, подвижными играми. Кроме этого, проводятся лечебная физкультура, массаж, различные виды гимнастик (глазная, адаптационная, корригирующая, остеопатическая), закаливающие процедуры, подвижные игры, игры со спортивными элементами, спортивные праздники и развлечения. При наличии бассейна обучающихся обучают плаванию, организуя в бассейне спортивные праздники и другие спортивные мероприятия.

Продолжается работа по формированию правильной осанки, организованности, самостоятельности, инициативы. Во время игр и упражнений обучающиеся учатся соблюдать правила, участвуют в подготовке и уборке места проведения занятий. Педагогические работники привлекают обучающихся к активному участию в подготовке физкультурных праздников, спортивных досугов, создают условия для проявления их творческих способностей в ходе изготовления спортивных атрибутов.

В этот возрастной период в занятия с детьми с ТНР вводятся комплексы аэробики, а также различные импровизационные задания, способствующие развитию двигательной креативности обучающихся.

Для организации работы с детьми активно используется время, предусмотренное для их самостоятельной деятельности. Важно вовлекать обучающихся с ТНР в различные игры-экспериментирования, викторины, игры-этюды, жестовые игры, предлагать им иллюстративный и аудиальный материал, связанный с личной гигиеной, режимом дня, здоровым образом жизни.

В этот период педагогические работники разнообразят условия для формирования у обучающихся правильных гигиенических навыков, организуя для этого соответствующую безопасную, привлекательную для обучающихся, современную, эстетичную бытовую среду. Обучающиеся стимулируются к самостоятельному выражению своих потребностей, к осуществлению процессов личной гигиены, их правильной организации (умывание, мытье рук, уход за своим внешним видом, использование носового платка, салфетки, столовых приборов, уход за полостью рта, соблюдение режима дня, уход за вещами и игрушками).

В этот период является значимым расширение и уточнение представлений обучающихся с ТНР о человеке (себе, других детях, педагогическом работнике, родителях (законных представителях), об особенностях внешнего вида здорового и заболевшего человека, об особенностях своего здоровья. Педагогические работники продолжают знакомить обучающихся на доступном им восприятии уровне со строением тела человека, с назначением отдельных органов и систем, а также дают детям элементарные, но значимые представления о целостности организма. В этом возрасте обучающиеся уже достаточно осознанно могут воспринимать информацию о правилах здорового образа жизни, важности их соблюдения для здоровья человека, о вредных привычках, приводящих к болезням. Содержание раздела интегрируется с образовательной областью "Социально-коммуникативное развитие", формируя у обучающихся представления об опасных и безопасных для здоровья ситуациях, а также о том, как их предупредить и как вести себя в случае их возникновения. Очень важно, чтобы обучающиеся усвоили речевые образцы того, как надо позвать педагогического работника на помощь в обстоятельствах нездоровья.

Часть, формируемая участниками образовательных отношений

Социально-коммуникативное развитие

Перечень программ и технологий	Формы образовательной деятельности, включая максимально	Формы организации деятельности с детьми

	допустимый объем нагрузки на одного ребенка	
Региональная образовательная программа дошкольного образования «Соенеч- радость познания», авт. Шаехова Р. К. , 2016г. Алёшина А.А.«Ознакомление дошкольников с окружающим и социальной действительностью» (старшая, подготовительная группа)	Фронтальная Подгрупповая Индивидуальная	Общение ребенка со взрослыми (родителями и воспитателями в детском саду и семье) и сверстниками Сюжетно – ролевая игра. Строительные, режиссерские, театрализованные игры. Моделирование проблемных ситуаций по правилам поведения. Сюжетно – дидактическая игра с воспитателем. Рассматривание иллюстраций, альбомов. Дидактические игры на закрепление социальных понятий. КВН и викторины на знание города, профессий, правил поведения. Чтение с обсуждением нравственной стороны произведения. Самостоятельная игровая деятельность детей. Пополнение игровых уголков. Акция. Поручение, совместные действия, задания. Самообслуживание. Дежурства в уголке природы, по столовой. Труд в природе, на участке. Хозяйственно – бытовой труд. Ручной труд из бумаги, природного и бросового материала (изготовление подарков, игровых атрибутов, пособий, дидактических игр, ремонт книг, праздничное оформление группы). Знакомство с трудом взрослых (рассматривание альбомов, иллюстраций, чтение, наблюдение за трудом взрослых). Реализация проекта.

Познавательное развитие

Региональная образовательная программа дошкольного образования «Соенеч- радость познания», авт. Шаехова	Соломенникова О. А. Ознакомление с природой в детском саду. Подготовительная к школе группа.
---	--

<p>Р. К. , 2016г. Помораева И. А., Позина В. А. Формирование элементарных математических представлений. Старшая группа. Помораева И. А., Позина В. А. Формирование элементарных математических представлений. Подготовительная к школе группа .</p>	<p>Дыбина О.В. Ознакомление с предметным и социальным окружением. Старшая группа. Дыбина О.В. Ознакомление с предметным и социальным окружением. Подготовительная к школе группа.</p>
---	---

Формы образовательной деятельности

Перечень программ и технологий	Формы образовательной деятельности, включая максимально допустимый объем нагрузки на одного ребенка	Формы организации деятельности с детьми
<p>Региональная образовательная программа дошкольного образования «Соенеч- радость познания», авт. Шаехова Р. К. , 2016г.</p>	<p>ОД Фронтальная Подгрупповая Индивидуальная</p>	<p>Опыты, эксперименты. Поисковая и исследовательская деятельность. Чтение энциклопедий. Рассматривание иллюстраций, альбомов с познавательной целью. Наблюдение. Моделирование проблемных ситуаций. Проблемная беседа. Проектная деятельность. Решение логических задач. Дидактические игры. Развивающие игры (на развитие сенсорики, памяти, мышления, воображения, внимания) Чтение с обсуждением познавательной стороны произведения. Индивидуальная работа. Пополнение познавательных уголков и лабораторий.</p>

Речевое развитие

<p>Региональная образовательная программа дошкольного образования «Соенеч- радость познания», авт. Шаехова Р. К. , 2016г. Учебно-методический комплект «Комплексный подход к преодолению ОНР у дошкольников» О.С.Гомзяк</p>	<p>Гербова В.В. Развитие речи в детском саду. Старшая группа (для занятий с детьми 5-6 лет). Гербова В.В. Развитие речи в детском саду. Подготовительная к школе группа (для занятий с детьми 6-7 лет).</p>
---	---

Формы образовательной деятельности

Перечень программ и технологий	Формы образовательной деятельности, включая максимально допустимый объем нагрузки на одного ребенка	Формы организации деятельности с детьми
<p>Региональная образовательная программа дошкольного образования «Соенеч- радость познания», авт. Шаехова Р. К. , 2016г. Учебно-методический комплект «Комплексный подход к преодолению ОНР у дошкольников» О.С.Гомзяк</p>	<p>Фронтальная Подгрупповая Индивидуальная</p>	<p>Беседа. Ситуативный разговор. Речевая ситуация. Составление и отгадывание загадок. Составление рассказов, поздравлений, писем. Речевые игры. Индивидуальная работа. Драматизация. Чтение. Рассказывание. Пересказ. Драматизация. Разучивание. Конкурс чтецов. Рассматривание иллюстраций к произведению с комментариями. Обсуждение литературной стороны произведения. Обыгрывание (инсценирование) произведения (отрывка). Настольный (кукольный, пальчиковый) театр по произведению. Самостоятельная театрализованная деятельность. Пополнение книжного уголка (групповой библиотечки).</p>

Художественно-эстетическое развитие

<p>Региональная образовательная программа дошкольного образования «Соенеч- радость познания», авт. Шаехова Р. К. , 2016г. Комарова Т.С. Изобразительная деятельность в детском саду. Старшая группа. Комарова Т.С. Изобразительная деятельность в детском саду. Подготовительная к школе групп.</p>	<p><i>Цель, задачи:</i> Региональная образовательная программа дошкольного образования «Соенеч- радость познания», авт. Шаехова Р. К. , 2016г.</p>
---	--

Формы образовательной деятельности

Перечень программ и технологий	Формы образовательной деятельности, включая максимально допустимый объем нагрузки на одного ребенка	Формы организации деятельности с детьми
Региональная образовательная программа дошкольного образования «Соенеч- радость познания», авт. Шаехова Р. К. , 2016г.	ОД Индивидуальная Подгрупповая	Игры с конструктором. Конкурс рисунков, поделок в уголке художественного творчества и приемной. Самостоятельная художественная деятельность (указать, какие материалы прилагаются). Самостоятельная творческая деятельность (указать, какие материалы прилагаются). Слушание. Исполнение. Импровизация.

Физическое развитие

Региональная образовательная программа дошкольного образования «Соенеч- радость познания», авт. Шаехова Р. К. , 2016г. Пензулаева Л. И. Физическая культура в детском саду: Старшая группа (для занятий с детьми 5–6 лет).	<i>Цель, задачи:</i> Региональная образовательная программа дошкольного образования «Соенеч- радость познания», авт. Шаехова Р. К. , 2016г. Пензулаева Л. И. Физическая культура в детском саду: Подготовительная к школе группа (для занятий с детьми 6–7 лет).
---	--

Комплексно-тематическое планирование лексического цикла в старшей группе ТНР

1-2 неделя сентября логопедическое обследование детей с целью точного установления структуры и степени выраженности отклонений в их речевом развитии, выявления уровня актуального речевого развития

Временной период	Развернутое содержание работы	Итоговые мероприятия
Сентябрь		
2 недели Диагностика	1. Психолого-педагогическое, логопедическое обследование детей с целью точного установления причин, структуры и степени выраженности отклонений в их речевом развитии. Объективное логопедическое заключение и	Праздник «День знаний». Заполнение диагностических и речевых карт и персональных

	составление подгрупповых и индивидуальных планов коррекционно-развивающей работы на учебный год, составление циклограммы деятельности.	карт детей.
3 неделя - «Наш детский сад»	Продолжать знакомить с детским садом как ближайшим социальным окружением ребенка (обратить внимание на произошедшие изменения; покрашен забор, появились новые столы), расширять представления о профессии их сотрудников детского сада (воспитатель, помощник воспитателя, музыкальный руководитель, врач, дворник).	Выставка рисунков «Как я провел лето» 2. Музыкально-литературная беседа ко дню Бородина «Уж постойм мы головою за родину свою».
4 неделя Игрушки»	Уточнить знания детей об игрушках: их название, целевое назначение, функции. Познакомить с названиями игрушек, побуждать проводить элементарную классификацию по назначению, цвету, форме, воспитывать партнерские отношения во время игры, аккуратность. Знакомить с народным творчеством на примере народных игрушек. Продолжать знакомить с устным народным творчеством.	Выставка рисунков «Моя любимая игрушка»
Октябрь 1 неделя «Фрукты»	Расширять знания детей об осени. Продолжать знакомить с сельскохозяйственными профессиями. Продолжать знакомить с фруктами (яблоко, груша, слива, персик), овощами (помидор, огурец, морковь, свекла, лук) и ягодами (малина, смородина, крыжовник), Закреплять знания о правилах безопасного поведения в природе.	Выставка рисунков «Мои любимые фрукты» (совместное с родителями творчество).
2 неделя «Овощи»		Коллективная аппликация «Вот так урожай!»

3 неделя «Овощи-фрукты»		(совместная деятельность воспитателей с детьми при участии учителя-логопеда).
4 неделя «Осень»	Формировать обобщенные представления об осени как времени года, приспособленности растений и животных к изменениям в природе, явлениях природы. Дать первичные представления об экосистемах, природных зонах. Расширять представления о неживой природе	Праздник «Золотая осень». Выставка рисунков «В осеннем лесу» (совместное с родителями творчество).
5 неделя «Перелётные птицы»	Продолжать знакомить детей с приспособлением птиц к осенним изменениям в природе (похолодало, насекомые спрятались, перелетные птицы улетают на юг, так как нет пищи; водоплавающие не могут добывать пищу, так как замерзли пруды, озера и нельзя добывать пищу). Воспитывать бережное отношение к птицам.	Выставка поделок из природного материала, подготовленных с родителями.
Ноябрь 1 неделя «Русские народные сказки»	Формирование представления о доброте и красоте сказок (видеть, ценить и созидать красоту в окружающем мире в разнообразных ее проявлениях), взаимосвязи красоты и здоровья, красоты и доброты человека, внутренней и внешней красоте человека.	4 ноября - «День народного единства» Выставка рисунков и коллажей «Мои любимые сказки».
2 неделя «Обувь. Одежда»	Уточнить и расширить знания детей о предметах одежды, их назначении. Закрепление в речи существительного с обобщающими значениями.	Коллективный коллаж «Нарядные куклы». Использование материалов и украшений, подготовленных мамами.
3 неделя «Дом. Мебель»	Учить бережному отношению к предметам мебели Побуждать детей выделять особенности предметов (размер, форма, назначение, части, материал). Совершенствовать умение описывать предметы по их признакам. Закреплять умение классифицировать по заданному признаку.	Вечер «Наши любимые поэты».
4 неделя «Посуда»	Совершенствовать умение описывать предметы по их признакам. Закреплять	Выставка поделок из

	умение классифицировать по заданному признаку	пластилина, глины, соленого теста «Моя любимая чашка» (совместное с родителями творчество).
Декабрь 1 неделя «Продукты»	Закреплять знания детей о том, из каких продуктов готовят наиболее часто употребляемые детьми блюда, продолжать учить называть продукты питания;	Развлечение на улице «Здравствуй, гостя зима!»
2 неделя «Зима»	Продолжать знакомить детей с зимой как: временем года, с зимними видами спорта. Формировать первичный исследовательский и познавательный интерес через экспериментирование с водой и льдом. Расширять и обогащать знания детей об особенностях зимней природы (холода, заморозки, снегопады, сильные ветры}, особенностях деятельности людей в городе, на селе; о безопасном поведении зимой.	Субботник на прогулочном участке. Постройка снежной горки, снежной крепости, изготовление снежных и ледяных фигур с участием родителей.
3 неделя «Зимующие птицы»	Воспитывать любовь и бережное отношение к живой природе, желание ухаживать, помогать им. Продолжать знакомить с птицами родного края, закрепить знания о зимующих птицах, их отличие от перелётных. Организовывать наблюдения за птицами, прилетающими на участок	Вывешивание на прогулочном участке кормушек для птиц, изготовленных совместно с родителями.
4 неделя «Новогодний праздник»	Привлекать к активному разнообразному участию в подготовке к празднику и его проведению. Воспитывать чувство удовлетворения от участия в коллективной предпраздничной деятельности. Закладывать основы праздничной культуры. Вызвать эмоционально положительное отношение к предстоящему празднику, желание активно участвовать в его подготовке. Вызвать стремление поздравить близких с праздником, преподнести подарки, сделанные своими руками.	Украшение группы и новогодней елки игрушками, сделанными детьми. Праздник «Новый год» Выставка рисунков и поделок «Символ года».
Январь 3 неделя «Зима». Повторение.	Продолжать знакомить детей с зимой как: временем года, с зимними видами спорта. Формировать первичный исследовательский и познавательный интерес через экспериментирование с водой и льдом. Расширять и обогащать знания детей об особенностях зимней природы (холода, заморозки, снегопады, сильные ветры}, особенностях	Выставка рисунков «Зимушка - зима»

	деятельности людей в городе, на селе; о безопасном поведении зимой.	
4 неделя «Человек. Наше тело»	Воспитывать понимание значения бережного отношения к своему организму и правильного ухода за ним. Обобщить и конкретизировать знания детей о строении тела человека, функциях и значении отдельных органов. Развивать любознательность, расширить кругозор детей .	Проект детей и родителей «Солнце, воздух и вода – наши лучшие друзья!»
5 неделя « Домашние животные. Домашние птицы»	Формировать бережное отношение к животным, желание заботиться о них. Расширять представления о многообразии животного мира, о том как животные могут помогать человеку. Показать способы содержания животных, прирученных человеком.	Выставка детских рисунков «Мой домашний питомец». Логопедический вечер - развлечение «Веселые зверята».
Февраль 1 неделя «Дикие животные»	Расширять представления детей о диких животных: где живут, как добывают пищу и готовятся к зимней спячке.	Театрализованное представление по сказкам А. С. Пушкина
2 неделя «Животные жарких стран»	Расширять представления детей о животных жарких стран, об их повадках, поведении, образе жизни. Называть характерные внешние признаки животных, их повадки, части тела. Образовывать названия детенышей от названий взрослых животных. Познакомиться с условиями жизни животных и их способностью приспосабливаться к этим условиям (добывать пищу и спасаться от врагов).	Коллажирование «Веселый зоопарк».
3 неделя «Животные холодных стран».	Продолжать знакомить с природой Арктики и Антарктики. Дать представление об особенностях зимы в разных широтах и в разных полушариях Земли. Называть характерные внешние признаки животных, их повадки, части тела. Образовывать названия детенышей от названий взрослых животных. Познакомиться с условиями жизни животных и их способностью приспосабливаться к этим условиям (добывать пищу и спасаться от врагов).	Выставка рисунков «Моя любимая книжка» (совместное с родителями творчество).
4 неделя «Защитники Отечества. Военные профессии»	Продолжать расширять представления детей о Российской армии. Рассказывать о трудной, но почетной обязанности защищать Родину, охранять ее спокойствие и безопасность; о том, как в годы войн храбро сражались и защищали нашу страну от врагов прадеды, деды, отцы. Воспитывать в духе патриотизма, любви к Родине.	Праздник «День защитника Отечества». Выставка поделок «Наша армия родная» (совместное с папами

	<p>Знакомить с разными родами войск (пехота, морские, воздушные, танковые войска), боевой техникой. Расширять тендерные представления, формировать в мальчиках стремление быть сильными, смелыми, стать за щитниками Родины; воспитывать в девочках уважение к мальчикам как будущим защитникам Родины.</p>	<p>творчество).</p>
<p>Март 1 неделя «Мамин праздник. Семья»</p>	<p>Организовывать все виды детской деятельности (игровой, коммуникативной, трудовой, познавательно исследовательской, продуктивной, музыкально художественной, чтения) вокруг темы семьи, любви к маме, бабушке. Воспитывать уважение к воспитателям. Расширять гендерные представления, воспитывать у мальчиков представление о том, что мужчины должны внимательно и уважительно относиться к женщинам. Привлекать детей к изготовлению подарков маме, бабушке, воспитателям. Воспитывать бережное и чуткое отношение к самым близким людям, потребность радовать близких добрыми делами. Закреплять знание домашнего адреса и телефона, имен и отчеств родителей, их профессий. Расширять знания детей о самих себе, о своей семье, о том, где работают родители, как важен для общества их ТРУД. Углублять представления о семье и ее истории. Формировать знания о том, где работают родители, как важен для общества их труд.</p>	<p>Проект «Моя семья». Создание генеалогического древа семьи.</p> <p>Праздник «8 Марта – Мамин день».</p>
<p>2 неделя – «Профессии. Инструменты»</p>	<p>Продолжать расширять представления детей о труде взрослых. Показывать результаты труда, его общественную значимость. Учить бережно относиться к тому, что сделано руками человека. Рассказывать о профессиях воспитателя, учителя, врача, строителя, работников сельского хозяйства, транспорта, торговли, связи др.; о важности и значимости их труда. Прививать чувство благодарности к людям за их труд. Объяснить, что для облегчения труда используется разнообразная техника. Знакомить детей с трудом людей творческих профессий: художников, писателей, композиторов, мастеров народного декоративно-прикладного искусства. Показывать результаты их труда: картины, книги, ноты, предметы декоративного искусства.</p>	<p>Выставка фотографий «Кем работают наши мамы и папы. Выставка поделок с участием родителей «Все работы хороши».</p>

	Развивать желание вместе со взрослыми и с их помощью выполнять сильные трудовые поручения.	
3 неделя - «Транспорт»	Воспитывать уважение к труду людей. Раскрыть значение транспорта для людей. Обобщить и систематизировать представление детей о передвижении человека по стране. Правила поведения в общественном транспорте, на остановках.	Досуг для детей «Мы-пешеходы». Выставка детских рисунков «Моя любимая машинка».
4 неделя – Весна	Формировать у детей обобщенные представления о весне, приспособленности растений и животных к изменениям в природе. Расширять знания о характерных признаках весны; о прилете птиц; о связи между явлениями живой и неживой природы и сезонными видами труда; о весенних изменениях в природе.	Посадка лука, укропа, салата в группе. Инценирование сказки «Заюшкина избушка» в кукольном театре.
Апрель 1 неделя «Времена года»	Закреплять знания о временах года, последовательности месяцев в году. Воспитывать бережное отношение к природе.	Выставка рисунков «Моё любимое время года»
2 неделя «Космос»	Знакомство с планетой Земля, способами заботы людей о своей планете. Проведение элементарных опытов и экспериментов. Развитие интереса к людям, профессии которых связаны с космосом, их качествами, способами обитания человека в космическом пространстве.	Изготовление и презентация макета «Звездное небо»
3 неделя «Насекомые»	Воспитывать любовь и бережное отношение к миру природы. Расширять и закреплять знания детей о насекомых, вводить в активный словарь детей обобщающее понятие «насекомые».	Праздник «Весны и Светлой Пасхи».
4неделя «Дикие животные и перелётные птицы весной»	Продолжать знакомить детей с приспособлением птиц к осенним изменениям в природе (похолодало, насекомые спрятались, перелетные птицы улетают на юг, так как нет пищи; водоплавающие не могут добывать пищу, так как замерзли пруды, озера и нельзя добывать пищу). Воспитывать бережное отношение к птицам. Расширять представления детей о диких животных: где живут, как добывают пищу.	Изготовление совместно с детьми птиц из теста. Вывешивание скворечников, сделанных папами и дедушками.
5 неделя «Россия. Наш город»	Расширение представлений о родном городе и его достопримечательностях. Расширение и активизация словаря по теме «Наш город» Активизация и актуализация словаря по теме «Наш город». Совершенствование	Совместное изготовление с родителями карты- коллажа «Наша –

	грамматического строя речи.	Россия». Экскурсии по достопримечательным местам города (совместно с родителями).
Май 1 неделя «День Победы»	Воспитывать детей в духе патриотизма, любви к Родине. Расширять знания о героях Великой Отечественной войны, о победе нашей страны в войне. Знакомить с памятниками героям Великой Отечественной войны.	Высаживание рассады цветов на участке совместно с родителями Социальная акция «Открытка для ветерана».
2 неделя «Лето»	Формировать у детей обобщенные представления о лете как времени года; признаках лета.	Высаживание рассады овощей на территории детского сада с участием родителей.
3-4неделя Диагностика	Заполнение диагностических и речевых карт и персональных карт детей.	

**Комплексно- тематическое планирование лексического цикла
в подготовительной группе ТНР**

Временной период	Развернутое содержание работы	Итоговые мероприятия
Сентябрь		
2 недели Диагностика	1. Психолого-педагогическое, логопедическое обследование детей с целью точного установления причин, структуры и степени выраженности отклонений в их речевом развитии. Объективное логопедическое заключение и составление подгрупповых и индивидуальных планов коррекционно-развивающей работы на учебный год, составление циклограммы деятельности.	Праздник «День знаний». Заполнение диагностических и речевых карт и персональных карт детей.
3неделя - «Лето. Путешествие»	Формировать у детей обобщенные представления о лете как времени года; признаках лета. Расширять и обогащать представления о влиянии тепла, солнечного света на жизнь людей.	Выставка рисунков «Как я провел лето» Музыкально-литературная беседа ко дню Бородине «Уж стоим мы головою за родину свою»

4 неделя - «Грибы. Ягоды»	Знания детей расширяются и дополняются знакомством с грибами. Дети должны знать, что грибы бывают съедобные и несъедобные, ядовитые; запомнить их распространенные названия	Инсценировка сказки В. Сутеева «Под грибом» Выставка поделок «Этот гриб любимец мой» (совместное с родителями творчество).
Октябрь 1 неделя «Фрукты» 2 неделя «Овощи»	Расширять знания детей об осени. Продолжать знакомить с сельскохозяйственными профессиями.	Праздник «Золотая осень» Коллективная аппликация «Вот так урожай!» (совместная деятельность воспитателей с детьми при участии учителя-логопеда).
3 неделя «Лес. Деревья»	Формировать бережное отношение к природе, систематизировать знания о пользе леса для человека и животных. Расширять представления детей о многообразии растительного мира; Рассказать о многообразии деревьев, делении их на две основные группы; Закрепить знания о частях дерева, учить называть отличительные особенности дерева и кустарника. Отметить особенности внешнего вида деревьев осенью.	Выставка рисунков «В осеннем лесу» (совместное с родителями творчество). Инсценировка сказки В. Сутеева «Под грибом».
4 неделя «Осень»	Расширять представления об отображении осени в произведениях искусства (поэтического, изобразительного, музыкального). Расширять представления о творческих профессиях. О том, что созревает много ягод, фруктов, овощей; много корма для зверей, птиц и их детенышей); представления о съедобных и несъедобных грибах.	Праздник «Золотая осень». Выставка детского творчества совместно с родителями «Осень разноцветная».

5 неделя «Перелётные птицы»	Продолжать знакомить детей с приспособлением птиц к осенним изменениям в природе (похолодало, насекомые спрятались, перелетные птицы улетают на юг, так как нет пищи; водоплавающие не могут добывать пищу, так как замерзли пруды, озера и нельзя добывать пищу). Воспитывать бережное отношение к птицам. Закрепить представления о зимующих птицах. Формировать у детей представления о сезонных изменениях условий в разных средах обитания, о путях приспособления к ним птиц.	Выставка поделок из природного материала, подготовленных с родителями.
Ноябрь 1 неделя «Развивающие сказки»	Формирование представления о доброте и красоте сказок (видеть, ценить и созидать красоту в окружающем мире в разнообразных ее проявлениях), взаимосвязи красоты и здоровья, красоты и доброты человека, внутренней и внешней красоте человека.	4 ноября - «День народного единства» Выставка рисунков и коллажей «Мои любимые сказки». Игра-драматизация по сказке.
2 неделя «Обувь. Одежда»	Уточнить и расширить знания детей о предметах одежды, их назначении. Закрепление в речи существительного с обобщающими значениями.	Коллективный коллаж «Нарядные куклы». Использование материалов и украшений, подготовленных мамами.
3 неделя «Дом. Мебель»	Учить бережному отношению к предметам мебели Побуждать детей выделять особенности предметов (размер, форма, назначение, части, материал) Совершенствовать умение описывать предметы по их признакам. Закреплять умение классифицировать по заданному признаку	Вечер «Наши любимые поэты».
4 неделя «Посуда»	Совершенствовать умение описывать предметы по их признакам. Закреплять умение классифицировать по заданному признаку -Совершенствование грамматического строя речи (образование имен существительных во множественном числе), слоговой структуры слов.	Выставка поделок из пластилина, глины, соленого теста «Моя любимая чашка» (совместное с родителями творчество). Коллективная аппликация

		«Праздничный стол».
Декабрь 1 неделя «Продукты»	Закреплять знания детей о том, из каких продуктов готовят наиболее часто употребляемые детьми блюда, продолжать учить называть продукты питания;	Развлечение на улице «Здравствуй, гостя зима!»
2 неделя «Зима»	Продолжать знакомить с зимой, с зимними видами спорта. Расширять и обогащать знания об особенностях зимней природы (холода, заморозки, снегопады, сильные ветры), особенностях деятельности людей в городе, на селе; о безопасном поведении зимой. Формировать первичный исследовательский и познавательный интерес через экспериментирование с водой и льдом.	Субботник на прогулочном участке. Постройка снежной горки, снежной крепости, изготовление снежных и ледяных фигур с участием родителей.
3 неделя «Зимующие птицы»	Воспитывать любовь и бережное отношение к живой природе, желание ухаживать, помогать им. Продолжать знакомить с птицами родного края, закрепить знания о зимующих птицах, их отличие от перелётных. Организовывать наблюдения за птицами, прилетающими на участок	Вывешивание на прогулочном участке кормушек для птиц, изготовленных совместно с родителями.
4 неделя «Новогодний праздник»	Привлекать к активному разнообразному участию в подготовке к празднику и его проведении. Воспитывать чувство удовлетворения от участия в коллективной предпраздничной деятельности. Закладывать основы праздничной культуры. Вызвать эмоционально положительное отношение к предстоящему празднику, желание активно участвовать в его подготовке. Вызвать стремление поздравить близких с праздником, преподнести подарки, сделанные своими руками. Продолжать знакомить с традициями празднования Нового года в различных странах.	Украшение прогулочного участка и группового помещения к Новому году с участием родителей. Праздник «Новый год» Выставка рисунков и поделок «Символ года».
Январь 3 неделя «Зима». Повторение.	Продолжать знакомить детей с зимой как: временем года, с зимними видами спорта. Формировать первичный исследовательский и познавательный интерес через экспериментирование с водой и льдом. Расширять и обогащать знания детей об особенностях зимней природы (холода, заморозки,	Выставка рисунков «Зимушка - зима»

	снегопады, сильные ветры}, особенностях деятельности людей в городе, на селе; о безопасном поведении зимой.	
4 неделя «Мир морей и океанов»	Познакомить детей с глобусом, показать, что моря, реки, океаны занимают огромную площадь Земли и бывают в разных агрегатных состояниях; помочь устанавливать причинно – следственные связи, уточнять представления детей о круговороте воды в природе. С растениями, рыбами и все что связано с водой	Создание коллективной работы «Рыбки в аквариуме»
5 неделя « Домашние животные. Домашние птицы»	Формировать бережное отношение к животным, желание заботиться о них. Расширять представления о многообразии животного мира, о том как животные могут помочь человеку. Показать способы содержания животных, приучённых человеком;	Выставка детских рисунков «Мой домашний питомец».
Февраль 1 неделя «Дикие животные»	Систематизировать представления детей о местах обитания диких зверей. Расширить и углубить представления о подготовке их к зиме.	Театрализованное представление по сказкам А. С. Пушкина
2 неделя «Животные жарких стран»	Расширять представления детей о животных жарких стран, об их повадках, поведении, образе жизни. Называть характерные внешние признаки животных, их повадки, чисти тела. Образовывать названия детенышей от названий взрослых животных. Познакомиться с условиями жизни животных и их способностью приспособливаться к этим условиям (добывать пищу и спасаться от врагов).	Логопедическое развлечение «Веселые зверята» Коллажирование «Веселый зоопарк».
3 неделя «Животные холодных стран».	Продолжать знакомить с природой Арктики и Антарктики. Дать представление об особенностях зимы в разных широтах и в разных полушариях Земли. Называть характерные внешние признаки животных, их повадки, чисти тела. Образовывать названия детенышей от названий взрослых животных. Познакомиться с условиями жизни животных и их способностью приспособливаться к этим условиям (добывать пищу и спасаться от врагов).	Выставка рисунков «Моя любимая книжка» (совместное с родителями творчество).

<p>4 неделя «Защитники Отечества. Военные профессии»</p>	<p>Продолжать расширять представления детей о Российской армии. Рассказывать о трудной, но почетной обязанности защищать Родину, охранять ее спокойствие и безопасность; о том, как в годы войн храбро сражались и защищали нашу страну от врагов прадеды, деды, отцы. Воспитывать в духе патриотизма, любви к Родине. Знакомить с разными родами войск (пехота, морские, воздушные, танковые войска), боевой техникой. Расширять гендерные представления, формировать у мальчиков стремление быть сильными, смелыми, стать защитниками Родины; воспитывать у девочек уважения к мальчикам как будущим защитникам Родины.</p>	<p>Праздник «День защитника Отечества». Выставка поделок «Наша армия родная» (совместное с папами творчество).</p>
<p>Март 1 неделя «Мамин праздник. Семья»</p>	<p>Организовывать все виды детской деятельности (игровой, коммуникативной, трудовой, познавательно исследовательской, продуктивной, музыкально художественной, чтения) вокруг темы семьи, любви к маме, бабушке. Воспитывать уважение к воспитателям. Расширять гендерные представления, воспитывать у мальчиков представление о том, что мужчины должны внимательно и уважительно относиться к женщинам. Привлекать детей к изготовлению подарков маме, бабушке, воспитателям. Воспитывать бережное и чуткое отношение к самым близким людям, потребность радовать близких добрыми делами. Закреплять знание домашнего адреса и телефона, имен и отчеств родителей, их профессий. Расширять знания детей о самих себе, о своей семье, о том, где работают родители, как важен для общества их труд.</p>	<p>Праздник «8 Марта – Мамин день». Фотовыставка «Я и моя мама».</p> <p>Праздник «Масленица»</p>
<p>2 неделя – «Профессии. Инструменты»</p>	<p>Продолжать расширять представления детей о труде взрослых. Показывать результаты труда, его общественную значимость. Учить бережно относиться к тому, что сделано руками человека. Рассказывать о профессиях воспитателя, учителя, врача, строителя, работников сельского хозяйства, транспорта, торговли, связи</p>	<p>Выставка фотографий «Кем работают наши мамы и папы». Выставка поделок с участием родителей «Все работы хороши».</p>

	<p>др.; о важности и значимости их труда. Прививать чувство благодарности к людям за их труд. Объяснить, что для облегчения труда используется разнообразная техника.</p> <p>Знакомить детей с трудом людей творческих профессий: художников, писателей, композиторов, мастеров народного декоративно-прикладного искусства. Показывать результаты их труда: картины, книги, ноты, предметы декоративного искусства. Развивать желание вместе со взрослыми и с их помощью выполнять сильные трудовые поручения.</p>	
3 неделя - « Транспорт »	<p>Систематизировать представления детей о транспорте, сформировать представление о видах транспорта, сформировать представления о пассажирском и грузовом транспорте. Расширить представление о профессиях на транспорте</p>	<p>Досуг для детей «Мы-пешеходы».</p> <p>Выставка детских рисунков «Моя любимая машинка».</p>
4 неделя – Весна	<p>Формировать у детей обобщенные представления о весне, приспособленности растений и животных к изменениям в природе. Расширять знания о характерных признаках весны; о прилете птиц; о связи между явлениями живой и неживой природы и сезонными видами труда; о весенних изменениях в природе</p>	<p>Посадка лука, укропа, салата в группе.</p> <p>Инсценирование сказки «Заюшкина избушка» в кукольном театре.</p>
Апрель 1 неделя «Времена года»	<p>Закреплять знания о временах года, последовательности месяцев в году. Продолжать развивать логическое мышление детей: умение рассуждать, делать выводы при сравнении времен года, устанавливать причинно-следственные связи между характером погоды, временем года и поведением людей, животных, птиц.</p> <p>Дифференцировать признаки времен года (осень — весна, зима — весна, ранняя и поздняя весна). Развивать наблюдательность, умение всматриваться в окружающее, видеть сезонные изменения в природе. Воспитывать бережное отношение к природе</p>	<p>Выставка рисунков «Моё любимое время года»</p>

2 неделя «Космос»	Обобщить знания детей о космосе, людях его осваивающих и существах, в нём обитающих. Систематизировать детские представления о Вселенной, Солнечной системе и её планетах. Формировать познавательные интересы.	Коллаж «Раз планета, два комета» (коллективная работа).
3 неделя « Насекомые »	Систематизировать представления детей о многообразии насекомых, особенностях их внешнего строения, месте обитания, способах передвижения, питания.	Праздник «Весны и Светлой Пасхи».
4неделя «Школа»	Развивать познавательный интерес, интерес к школе, к книгам. Закреплять знания детей о школе, о том, зачем нужно учиться, кто и чему учит в школе, о школьных принадлежностях и т. д. Формировать положительные представления о профессии учителя и «профессии» ученика. Организовывать все виды детской деятельности (игровой, коммуникативной, трудовой, познавательно-исследовательской, продуктивной, музыкально художественной, чтения) на тему прощания с детским садом и поступления в школу. Формировать эмоционально положительное отношение к предстоящему поступлению в 1-й класс.	Высаживание рассады на территории детского сада с участием родителей.
5 неделя « Россия. Наш город »	Расширять представления о родном городе — частице нашей Родины (знать, почему так назван город, чем он знаменит), развивать умение ориентироваться в ближайшем окружении, в районе, в достопримечательных местах города. Расширять и активизировать словарь по теме «Наш город». Закреплять умение правильно называть свой адрес, согласовывая названия города, улицы в нужном падеже. Расширять представления детей о родном крае. Продолжать знакомить с достопримечательностями региона, в котором живут дети. Воспитывать любовь к «малой Родине», гордость за достижения своей страны. Рассказывать детям о том, что Земля — наш общий дом, на Земле много разных стран. Объяснять, как важно жить в мире со всеми народами, знать	Совместное изготовление с родителями карты- коллажа «Наша – Россия». Экскурсии по достопримечательным местам города (совместно с родителями).

	и уважать их культуру, обычаи и традиции.	
Май 1неделя «День Победы»	Воспитывать детей в духе патриотизма, любви к Родине. Расширять знания о героях Великой Отечественной войны, о победе нашей страны в войне. Познакомить с памятниками героям Великой Отечественной войны. Рассказывать детям о воинских наградах дедушек, бабушек, родителей. Показать преемственность поколений защитников Родины: от древних богатырей до героев Великой Отечественной войны.	Праздник День Победы. Фотовыставка-проект «Наши прадедушки – защитники Отечества» (совместно с родителями). Социальная акция «Открытка для ветерана»
2 неделя «Спорт»	Расширять знания детей о том, как называются разные виды спорта; как называются спортсмены; какие бывают спортивные снаряды, их названия.	Спортивный праздник.
3-4неделя Диагностика	Заполнение диагностических и речевых карт и персональных карт детей.	Праздник «До свиданья, детский сад!»

2.2. Описание образовательной деятельности обучающихся с ЗПР в соответствии с направлениями развития ребенка, представленными в пяти образовательных областях.

Обязательная часть

Описание вариативных форм, способов, методов и средств реализации Программы приводится с учетом психофизических, возрастных и индивидуальных особенностей дошкольников с ЗПР, специфики их образовательных потребностей и интересов.

Реализация Программы обеспечивается на основе вариативных форм, способов, методов и средств, представленных в образовательных программах, методических пособиях, соответствующих принципам и целям ФГОС ДО и выбираемых педагогом с учетом многообразия конкретных социокультурных, географических, климатических условий реализации Программы, возраста обучающихся с ЗПР, состава групп, особенностей и интересов обучающихся, запросов родителей (законных представителей).

Примером вариативных форм, способов, методов организации образовательной деятельности являются такие формы, как: образовательные ситуации, предлагаемые для группы обучающихся, исходя из особенностей их психофизического и речевого развития (занятия), различные виды игр и игровых ситуаций, в том числе сюжетно-ролевая игра, театрализованная игра, дидактическая и подвижная игра, в том числе, народные игры, игра-экспериментирование и другие виды игр; взаимодействие и общение обучающихся и педагогических работников и (или) обучающихся между собой; проекты различной направленности, прежде всего исследовательские; праздники, социальные акции, а также использование образовательного потенциала режимных моментов. Все формы вместе и каждая в отдельности могут быть реализованы через сочетание организованных педагогическим работником и самостоятельно иницилируемых свободно выбираемых детьми видов деятельности.

Любые формы, способы, методы и средства реализации Программы должны осуществляться с учетом базовых принципов ФГОС ДО.

2.2.1. Социально-коммуникативное развитие в соответствии со ФГОС ДО направлено на:

усвоение норм и ценностей, принятых в обществе, включая моральные и нравственные ценности;

формирование представлений о малой родине и Отечестве, многообразии стран и народов мира;

развитие общения и взаимодействия ребенка с другими детьми и педагогическим

работником;

развитие социального и эмоционального интеллекта, эмоциональной отзывчивости, сопереживания, формирование готовности к совместной деятельности с другими детьми, формирование уважительного отношения и чувства принадлежности к своей семье и к сообществу обучающихся в Организации;

становление самостоятельности, целенаправленности и саморегуляции собственных действий;

поддержку инициативы, самостоятельности и ответственности, обучающихся в различных видах деятельности;

формирование позитивных установок к различным видам труда и творчества;

формирование основ безопасного поведения в быту, социуме, природе.

Цели, задачи и содержание области "Социально-коммуникативное развитие" обучающихся дошкольного возраста в условиях Учреждения представлены следующими разделами:

Социализация, развитие общения, нравственное и патриотическое воспитание. Ребенок в семье и сообществе;

Самообслуживание, самостоятельность, трудовое воспитание;

Формирование основ безопасного поведения.

2.2.1.1. Общие задачи раздела "Социализация, развитие общения, нравственное и патриотическое воспитание. Ребенок в семье и сообществе":

развивать общение и игровую деятельность: создавать условия для позитивной социализации и развития инициативы ребенка на основе сотрудничества с педагогическим работником и другими детьми; формировать умения и навыки общения в игровой деятельности; развивать коммуникативные способности обучающихся;

приобщать к элементарным общепринятым нормам и правилам взаимоотношений с другими детьми и педагогическим работником: поддерживать доброжелательное отношение обучающихся друг к другу и положительное взаимодействие обучающихся друг с другом в разных видах деятельности;

формировать основы нравственной культуры;

формировать тендерную, семейную, гражданскую принадлежности: формировать идентификацию обучающихся с членами семьи, другими детьми и педагогическим работником, способствовать развитию патриотических чувств;

формировать готовность к усвоению социокультурных и духовно-нравственных ценностей с учетом этнокультурной ситуации развития обучающихся.

Задачи, актуальные для работы с детьми с ЗПР дошкольного возраста:

обеспечивать адаптивную среду образования, способствующую освоению образовательной программы детьми с ЗПР;

формировать и поддерживать положительную самооценку, уверенность ребенка в собственных возможностях и способностях;

формировать мотивационно-потребностный, когнитивно-интеллектуальный, деятельностный компоненты культуры социальных отношений;

способствовать становлению произвольности (самостоятельности, целенаправленности и саморегуляции) собственных действий и поведения ребенка.

Содержание социально-коммуникативного развития направлено на:

поддержку спонтанной игры обучающихся, ее обогащение, обеспечение игрового времени и пространства;

развитие социального и эмоционального интеллекта, эмоциональной отзывчивости, сопереживания,

развитие общения и адекватного взаимодействия ребенка с педагогическим работником и другими детьми;

развитие умения обучающихся работать в группе с другими детьми, развитие готовности и способности к совместным играм с ними; формирование культуры межличностных отношений;

формирование основ нравственной культуры, усвоение норм и ценностей, принятых в обществе, включая моральные и нравственные;

формирование представлений о малой родине и Отечестве, о социокультурных ценностях нашего народа, об отечественных традициях и праздниках, о планете Земля как общем доме людей, об особенностях ее природы, многообразии стран и народов мира.

В зависимости от возрастных и индивидуальных особенностей, особых потребностей

и возможностей здоровья обучающихся указанное содержание дифференцируется.

2.2.1.1.1. Старшая группа (от 5 до 6 лет):

1. Развитие общения и игровой деятельности. Обладает высокой коммуникативной активностью. Включается в сотрудничество с педагогическим работником и другими детьми. По своей инициативе может организовать игру. Самостоятельно подбирает игрушки и атрибуты для игры, используя предметы-заместители. Отражает в игре действия с предметами и взаимоотношения людей. Самостоятельно развивает замысел и сюжетную линию. Доводит игровой замысел до конца. Принимает роль и действует в соответствии с принятой ролью. Самостоятельно отбирает разнообразные сюжеты игр, опираясь на опыт игровой деятельности и усвоенное содержание литературных произведений (рассказ, сказка, мультфильм), взаимодействуя с другими детьми по игре. Стремится договориться о распределении ролей, в игре использует ролевую речь. Придерживается игровых правил в дидактических играх. Контролирует соблюдение правил другими детьми (может возмутиться несправедливостью, пожаловаться воспитателю). Проявляет интерес к художественно-игровой деятельности: с увлечением участвует в театрализованных играх, осваивает различные роли.

2. Приобщение к элементарным общепринятым нормам и правилам взаимоотношения с обучающимися и педагогическими работниками. Доброжелательно относится к другим детям, откликается на эмоции близких людей и друзей. Может пожалеть другого ребенка, обнять его, помочь, умеет делиться. Управляет своими чувствами (проявлениями огорчения). Выражает свои эмоции (радость, восторг, удивление, удовольствие, огорчение, обиду, грусть) с помощью речи, жестов, мимики. Имеет представления о том, что хорошо и можно, а что нельзя и плохо, может оценивать хорошие и плохие поступки, их анализировать. Самостоятельно выполняет правила поведения в Организации: соблюдает правила элементарной вежливости и проявляет отрицательное отношение к грубости, зависти, подлости и жадности. Умеет обращаться с просьбой и благодарить, примиряться и извиняться. Инициативен в общении на познавательные темы (задает вопросы, рассуждает). Умеет договариваться, стремится устанавливать неконфликтные отношения с детьми.

3. Формирование гендерной, семейной, гражданской принадлежности. Имеет представления о себе (имя, пол, возраст). Проявляет внимание к своему здоровью, интерес к знаниям о функционировании своего организма (об органах чувств, отдельных внутренних органах - сердце, легких, желудке), о возможных заболеваниях. Рассказывает о себе, делится впечатлениями. Может сравнить свое поведение с поведением других обучающихся (мальчиков и девочек) и педагогических работников. Имеет первичные гендерные представления (мальчики сильные и смелые, девочки нежные, их нужно защищать). Знает членов семьи и называет их по именам, их род занятий, осознает логику семейных отношений (кто кому кем приходится). Знает свои обязанности в семье и Организации, стремится их выполнять. Владеет навыками самообслуживания (самостоятельно ест с помощью столовых приборов, одевается, убирает игрушки после игры). Знает название страны, города и улицы, на которой живет (подробный адрес, телефон). Имеет представление о том, что он является гражданином России.

2.2.1.1.2. Подготовительная группа (от 6 до 7-8 лет):

1. Развитие общения и игровой деятельности. Активно общается с педагогическим работником на уровне внеситуативно-познавательного общения, способен к внеситуативно-личностному общению. Самостоятельно придумывает новые и оригинальные сюжеты игр, творчески интерпретируя прошлый опыт игровой деятельности и содержание литературных произведений (рассказ, сказка, мультфильм), отражает в игре широкий круг событий. Проявляя осведомленность и представления об окружающем мире, объясняет другим детям содержание новых для них игровых действий. Стремится регулировать игровые отношения, аргументируя свою позицию. Взаимодействует с детьми по игре по игре, стремится договориться о распределении ролей. Использует ролевую речь. Роль выразительная, устойчивая. Выполняет правила в игре и контролирует соблюдение правил другими детьми (может возмутиться несправедливостью, нарушением правил, пожаловаться воспитателю).

2. Приобщение к элементарным нормам и правилам взаимоотношения с обучающимися и педагогическими работниками. Знает правила поведения и морально-этические нормы в соответствии с возрастными возможностями, в основном руководствуется ими. Взаимодействуя с товарищами по группе, стремясь удержать их от "плохих" поступков, объясняет возможные негативные последствия. Чутко реагирует на оценки педагогических работников и других обучающихся.

3. Формирование гендерной, семейной, гражданской принадлежности. Подробно

рассказывает о себе (события биографии, увлечения) и своей семье, называя не только имена родителей (законных представителей), но и рассказывая об их профессиональных обязанностях. Знает, в какую школу пойдет. Может сказать, о какой профессии мечтает. Демонстрирует знания о достопримечательностях родного города, родной страны, о некоторых зарубежных странах. Проявляет патриотические чувства. Знает родной город, родную страну, гимн, флаг России, ощущает свою гражданскую принадлежность, проявляет чувство гордости за своих предков. Проявляет избирательный интерес к какой-либо сфере знаний или деятельности, в рассказе о них пользуется сложными речевыми конструкциями и некоторыми научными терминами.

2.2.1.2. Общие задачи раздела "Самообслуживание, самостоятельность, трудовое воспитание":

формировать первичные трудовые умения и навыки: формировать интерес и способность к самостоятельным действиям с бытовыми предметами-орудиями (ложка, вилка, нож, совок, лопатка), к самообслуживанию и элементарному бытовому труду (в помещении и на улице); поощрять инициативу и самостоятельность обучающихся в организации труда под руководством педагогического работника;

воспитывать ценностное отношение к собственному труду, труду других людей и его результатам: развивать способность проявлять себя как субъект трудовой деятельности; предоставлять возможности для самовыражения обучающихся в индивидуальных, групповых и коллективных формах труда;

формировать первичные представления о труде педагогических работников, его роли в обществе и жизни каждого человека: поддерживать спонтанные игры обучающихся и обогащать их через наблюдения за трудовой деятельностью педагогических работников и организацию содержательных сюжетно-ролевых игр; формировать готовность к усвоению принятых в обществе правил и норм поведения, связанных с разными видами и формами труда, в интересах человека, семьи, общества;

развитие социального интеллекта на основе разных форм организации трудового воспитания в дошкольной образовательной организации;

формирование представлений о социокультурных ценностях нашего народа, об отечественных традициях и праздниках, связанных с организацией труда и отдыха людей.

Задачи, актуальные для работы с детьми с ЗПР:

формирование позитивных установок к различным видам труда и творчества;

формирование готовности к совместной трудовой деятельности с другими детьми, становление самостоятельности, целенаправленности и саморегуляции собственных действий в процессе включения в разные формы и виды труда;

формирование уважительного отношения к труду педагогических работников и чувства принадлежности к своей семье и к сообществу обучающихся и педагогических работников в организации.

В зависимости от возрастных и индивидуальных особенностей, особых потребностей и возможностей здоровья обучающихся указанное содержание дифференцируется.

2.2.1.2.1. Старшая группа (от 5 до 6 лет):

1. Формирование первичных трудовых умений и навыков. Умеет самостоятельно одеваться и раздеваться, складывать одежду, чистить ее от пыли, снега. Устраняет беспорядок в своем внешнем виде, бережно относится к личным вещам. При помощи педагогического работника ставит цель, планирует все этапы, контролирует процесс выполнения трудовых действий и результат. Осваивает различные виды ручного труда, выбирая их в соответствии с собственными предпочтениями. Понимает обусловленность сезонных видов работ в природе (на участке, в уголке природы) соответствующими природными закономерностями, потребностями растений и животных. Способен к коллективной деятельности, выполняет обязанности дежурного по столовой, по занятиям, по уголку природы.

2. Воспитание ценностного отношения к собственному труду, труду других людей и его результатам. Испытывает удовольствие от процесса и результата индивидуальной и коллективной трудовой деятельности, гордится собой и другими. Соотносит виды труда с собственными гендерными и индивидуальными потребностями и возможностями. С помощью воспитателя осознает некоторые собственные черты и качества (положительные и отрицательные), проявляющиеся в его поведении и влияющие на процесс труда и его результат. Проявляет избирательный интерес к некоторым профессиям. Мечтает об одной из них.

3. Формирование первичных представлений о труде педагогических работников, его роли в обществе и жизни каждого человека. Вычленяет труд как особую человеческую

деятельность. Понимает различия между детским и педагогическим работником трудом. Имеет представление о различных видах труда педагогических работников, связанных с удовлетворением потребностей людей, общества и государства. Знает многие профессии, отражает их в самостоятельных играх. Сознательно ухаживает за растениями в уголке природы, поддерживает порядок в групповой комнате. Имеет представление о культурных традициях труда и отдыха.

2.2.1.2.2. Подготовительная группа (от 6 до 7-8 лет):

1. Формирование первичных трудовых умений и навыков. Умеет самостоятельно одеваться и раздеваться, складывать одежду, без напоминания, по мере необходимости, сушить мокрые вещи, ухаживать за обувью. Самостоятельно устраняет беспорядок в своем внешнем виде, бережно относится к личным и чужим вещам. Самостоятельно ставит цель, планирует все этапы труда, контролирует промежуточные и конечные результаты, стремится их улучшить. Может организовать других обучающихся при выполнении трудовых поручений. Умеет планировать свою и коллективную работу в знакомых видах труда, отбирает более эффективные способы действий. Способен к коллективной трудовой деятельности, самостоятельно поддерживает порядок в группе и на участке, выполняет обязанности дежурного по столовой, по занятиям, по уголку природы.

2. Воспитание ценностного отношения к собственному труду, труду других людей и его результатам. Относится к собственному труду, его результату и труду других людей как к ценности, любит трудиться самостоятельно и участвовать в труде педагогических работников. Испытывает удовольствие от процесса и результата индивидуальной и коллективной трудовой деятельности, гордится собой и другими. Проявляет сообразительность и творчество в конкретных ситуациях, связанных с трудом. Осознает некоторые собственные черты и качества (положительные и отрицательные), проявляющиеся в труде и влияющие на его процесс и результат. Ценит в окружающих его людях такое качество, как трудолюбие и добросовестное отношение к труду. Говорит о своей будущей жизни, связывая ее с выбором профессии.

3. Формирование первичных представлений о труде педагогических работников, его роли в обществе и жизни каждого человека. Вычленяет труд как особую человеческую деятельность. Понимает различия между детским и педагогическим работником трудом. Освоил все виды детского труда, понимает их различия и сходства в ситуациях семейного и общественного воспитания. Сознательно ухаживает за растениями в уголке природы, осознавая зависимость цели и содержания трудовых действий от потребностей объекта. Понимает значимость и обусловленность сезонных видов работ в природе (на участке, в уголке природы) соответствующими природными закономерностями, потребностями растений. Называет и дифференцирует орудия труда, атрибуты профессий, их общественную значимость. Отражает их в самостоятельных играх. Имеет представление о различных видах труда педагогических работников, связанных с удовлетворением потребностей людей, общества и государства (цели и содержание видов труда, некоторые трудовые процессы, результаты, их личностную, социальную и государственную значимость, некоторые представления о труде как экономической категории). Имеет систематизированное представление о культурных традициях труда и отдыха.

2.2.1.3. Общие задачи раздела "Формирование навыков безопасного поведения":

формирование представлений об опасных для человека и мира природы ситуациях и способах поведения в них;

приобщение к правилам безопасного для человека и мира природы поведения, формирование готовности к усвоению принятых в обществе правил и норм безопасного поведения в интересах человека, семьи, общества;

передача детям знаний о правилах безопасности дорожного движения в качестве пешехода и пассажира транспортного средства;

формирование осторожного и осмотрительного отношения к потенциально опасным для человека и мира природы ситуациям.

Задачи, актуальные для работы с дошкольниками с ЗПР:

развитие социального интеллекта, связанного с прогнозированием последствий действий, деятельности и поведения;

развитие способности ребенка к выбору безопасных способов деятельности и поведения, связанных с проявлением активности.

2.2.1.3.1. Старшая группа (от 5 до 6 лет):

1. Формирование представлений об опасных для человека и окружающего мира природы ситуациях и способах поведения в них. Имеет представления об опасных для человека

и окружающего мира ситуациях. Устанавливает причинно-следственные связи, на основании которых определяет ситуацию как опасную или неопасную. Знает номера телефонов, по которым можно сообщить о возникновении опасной ситуации. Дифференцированно использует вербальные и невербальные средства, когда рассказывает про правила поведения в опасных ситуациях. Понимает и объясняет необходимость им следовать, а также описывает негативные последствия их нарушения. Может перечислить виды и привести примеры опасных для окружающей природы ситуаций и назвать их причины.

2. Приобщение к правилам безопасного для человека и окружающего мира природы поведения. Демонстрирует знания различных способов укрепления здоровья: соблюдает правила личной гигиены и режим дня; знает, но не всегда соблюдает необходимость ежедневной зарядки, закаливания; владеет разными видами движений; участвует в подвижных играх; при небольшой помощи педагогического работника способен контролировать состояние своего организма, физических и эмоциональных перегрузок. При утомлении и переутомлении сообщает воспитателю. Ребенок называет способы самостраховки при выполнении сложных физических упражнений, контролирует качество выполнения движения. Показывает другим детям, как нужно вести себя в стандартных опасных ситуациях и соблюдать правила безопасного поведения. Может описать и дать оценку некоторым способам оказания помощи и самопомощи в опасных ситуациях.

3. Передача детям знаний о правилах безопасности дорожного движения в качестве пешехода и пассажира транспортного средства. Демонстрирует знания о **правилах** дорожного движения и поведения на улице и причинах появления опасных ситуаций: указывает на значение дорожной обстановки, отрицательные факторы - описывает возможные опасные ситуации. Имеет представление о действиях инспектора ГИБДД в некоторых ситуациях. Знает правила поведения в общественном транспорте. Демонстрирует правила безопасного поведения в общественном транспорте, понимает и развернуто объясняет необходимость им следовать, а также негативные последствия их нарушения.

4. Формирование осторожного и осмотрительного отношения к потенциально опасным для человека и окружающего мира природы ситуациям. Демонстрирует знания основ безопасности окружающего мира природы, бережного и экономного отношения к природным ресурсам. Знает о жизненно важных для людей потребностях и необходимых для их удовлетворения природных (водных, почвенных, растительных, животного мира) ресурсах; о некоторых источниках опасности для окружающего мира природы: транспорт, неосторожные действия человека, деятельность людей, опасные природные явления (гроза, наводнение, сильный ветер). Демонстрирует навыки культуры поведения в природе, бережное отношение к растениям и животным.

2.2.1.3.2. Подготовительная группа (от 6 до 7 лет):

1. Формирование представлений об опасных для человека и окружающего мира природы ситуациях и способах поведения в них. Ребенок имеет систематизированные представления об опасных для человека и окружающего мира ситуациях. Устанавливает причинно-следственные связи, на основании которых определяет ситуацию как опасную или неопасную. Знает о способах безопасного поведения в некоторых стандартных ситуациях: демонстрирует их без напоминания педагогических работников на проезжей части дороги, при переходе улицы, перекрестков, при перемещении в лифте, автомобиле; имеет представления о способах обращения к педагогическому работнику за помощью в стандартных и нестандартных опасных ситуациях; знает номера телефонов, по которым можно сообщить о возникновении опасной ситуации; знает о последствиях в случае неосторожного обращения с огнем или электроприборами. Знает о некоторых способах безопасного поведения в информационной среде: включать телевизор для просмотра конкретной программы, включать компьютер для определенной задачи. Демонстрирует осторожное и осмотрительное отношение к стандартным опасным ситуациям. Проявляет самостоятельность, ответственность и понимание значения правильного поведения для охраны своей жизни и здоровья.

2. Приобщение к правилам безопасного для человека и окружающего мира природы поведения. Демонстрирует способности оберегать себя от возможных травм, ушибов, падений. Рассказывает другим детям о соблюдении правил безопасного поведения в стандартных опасных ситуациях. Демонстрирует знания различных способов укрепления здоровья: соблюдает правила личной гигиены и режим дня; знает, но не всегда соблюдает необходимость ежедневной зарядки, закаливания; владеет разными видами движений; участвует в подвижных играх; при небольшой помощи педагогического работника способен контролировать состояние своего организма, избегать физических и эмоциональных перегрузок. Ребенок называет

способы самостраховки при выполнении сложных физических упражнений, контролирует качество выполнения движения. Показывает другим детям, как нужно вести себя в стандартных опасных ситуациях и соблюдать правила безопасного поведения. Может описать и дать оценку некоторым способам оказания помощи и самопомощи в опасных ситуациях. Демонстрирует ценностное отношение к здоровому образу жизни: желание заниматься физкультурой и спортом, закаляться, есть полезную пищу, прислушиваться к своему организму: избегать физических и эмоциональных перегрузок. При утомлении и переутомлении сообщает воспитателю. Имеет элементарные представления о строении человеческого тела, о правилах оказания первой помощи.

3. Приобщение к правилам безопасного для человека и окружающего мира природы поведения. Демонстрирует знания о правилах дорожного движения и поведения на улице и причинах опасных ситуаций. Понимает значение дорожной обстановки (большое количество транспорта на дорогах; скользкая дорога во время дождя, оттепели, снегопада; слякоть; снижение видимости); отрицательные факторы (снижение видимости окружающей обстановки во время непогоды из-за зонта, капюшона; плохое знание правил поведения на дороге в летний период; плохое состояние дороги); возможные опасные ситуации (подвижные игры во дворах, у дорог; катание в зависимости от сезона на велосипедах, роликах, самокатах, коньках, санках, лыжах; игры вечером). Имеет представление о возможных транспортных ситуациях: заносы машин на скользких участках; неумение водителей быстро ориентироваться в меняющейся обстановке дороги. Знает и соблюдает систему правил поведения в определенном общественном месте, понимает и объясняет необходимость им следовать, а также негативные последствия их нарушения. Имеет представление о действиях инспектора ГИБДД в некоторых ситуациях. Знает и соблюдает правила поведения в общественном транспорте, в метро.

4. Формирование осторожного и осмотрительного отношения к потенциально опасным для человека и окружающего мира природы ситуациям. Демонстрирует знания основ безопасности для окружающего мира природы, бережного и экономного отношения к природным ресурсам: о жизненно важных для людей потребностях и необходимых для их удовлетворения природных (водных, почвенных, растительных, животного мира) ресурсах; о некоторых источниках опасности для окружающего мира природы: транспорт, неосторожные действия человека, деятельность людей, опасные природные явления (гроза, наводнение, сильный ветер); о некоторых видах опасных для окружающего мира природы ситуаций: загрязнение воздуха, воды, вырубка деревьев, лесные пожары; о правилах бережного для окружающего мира природы поведения и выполнения их без напоминания педагогических работников в реальных жизненных ситуациях (не ходить по клумбам, газонам, не рвать растения, не ломать ветки деревьев, кустарников, не распугивать птиц, не засорять водоемы, выбрасывать мусор только в специально отведенных местах; пользоваться огнем в специально оборудованном месте, тщательно заливая место костра водой перед уходом; выключать свет, если выходишь, закрывать кран с водой, дверь для сохранения в помещении тепла). Проявляет осторожность и предусмотрительность в потенциально опасной ситуации. Демонстрирует навыки культуры поведения в природе, бережное отношение к растениям и животным.

2.2.2. Основная цель познавательного развития: формирование познавательных процессов и способов умственной деятельности, усвоение и обогащение знаний о природе и обществе; развитие познавательных интересов.

ФГОС ДО определяет цели, задачи и содержание познавательного развития обучающихся дошкольного возраста в условиях Организации, которые можно представить следующими разделами:

сенсорное развитие;

развитие познавательно-исследовательской деятельности;

формирование элементарных математических представлений;

формирование целостной картины мира, расширение кругозора.

Общие задачи:

сенсорное развитие: формировать представления о форме, цвете, размере и способах обследования объектов и предметов окружающего мира; формировать сенсорную культуру;

развитие познавательно-исследовательской, предметно-практической деятельности: формировать познавательные интересы и познавательные действия ребенка в различных видах деятельности; развивать познавательно-исследовательскую (исследование объектов окружающего мира и экспериментирование с ними) деятельность;

формирование элементарных содержательных представлений: о свойствах и отношениях объектов окружающего мира (форме, цвете, размере, материале, количестве,

числе, части и целом, пространстве и времени, причинах и следствиях); формировать первичные математические представления;

формирование целостной картины мира, расширение кругозора: формировать первичные представления о себе, других людях, объектах окружающего мира, о свойствах и отношениях объектов окружающего мира, об их взаимосвязях и закономерностях; поддержка детской инициативы и самостоятельности в проектной и познавательной деятельности.

Задачи, актуальные для работы с дошкольниками с ЗПР:

развитие анализирующего восприятия при овладении сенсорными эталонами;

формирование системы умственных действий, повышающих эффективность образовательной деятельности;

формирование мотивационно-потребностного, когнитивно-интеллектуального, деятельностного компонентов познания;

развитие математических способностей и мыслительных операций у ребенка;

развитие познавательной активности, любознательности;

формирование предпосылок учебной деятельности.

2.2.2.1. Старшая группа (от 5 до 6 лет):

1. Сенсорное развитие. Осваивает сенсорные эталоны: называет цвета спектра, оттенки, некоторые промежуточные цвета (коричневый, сиреневый), ахроматические цвета (черный, серый, белый), может выстраивать сериационный ряд, оперировать параметрами величины (длина, высота, ширина). Знает и называет геометрические фигуры и тела, используемые в конструировании: шар, куб, призма, цилиндр. Узнает на ощупь, определяет и называет свойства поверхности и материалов. Самостоятельно осуществляет классификацию, исключение лишнего на основе выделения признаков. Может ориентироваться в двух признаках и, совершая группировку по одному из них, абстрагируется от другого.

2. Развитие познавательно-исследовательской деятельности. Любознателен, любит экспериментировать, способен в процессе познавательно-исследовательской деятельности понимать проблему, анализировать условия и способы решения проблемных ситуаций. Может строить предвосхищающие образы наблюдаемых процессов и явлений. Устанавливает простейшие зависимости между объектами: сохранение и изменение, порядок следования, преобразование, пространственные изменения.

3. Формирование элементарных математических представлений. Считает (отсчитывает) в пределах 5. Пересчитывает и называет итоговое число. Правильно пользуется количественными и порядковыми числительными (в пределах 5), отвечает на вопросы: "Сколько?", "Который по счету?". Уравнивает неравные группы предметов двумя способами (удаление и добавление единицы). Сравнивает 2-3 предмета практически: контрастные (по длине, ширине, высоте, толщине); проверяет точность определений путем наложения или приложения; размещает предметы различной величины (до 1 до 3) в порядке возрастания, убывания их величины (матрешек строит по росту). Использует понятия, обозначающие размерные отношения предметов (красная башенка самая высокая, синяя - ниже, а желтая - самая низкая). Понимает и называет геометрические фигуры и тела: круг, квадрат, треугольник, шар, куб, детали конструктора. Выражает словами местонахождение предмета по отношению к себе, другим предметам; знает правую и левую руку; понимает и правильно употребляет предлоги в, на, под, над, около. Ориентируется на листе бумаги (вверху - внизу, в середине, в углу); называет утро, день, вечер, ночь; имеет представление о смене частей суток. Понимает значения слов вчера, сегодня, завтра.

4. Формирование целостной картины мира, расширение кругозора. Осваивает представления о себе и семье: о своих имени, фамилии, поле, возрасте, месте жительства, домашнем адресе, увлечениях членов семьи, профессиях родителей (законных представителей). Овладевает некоторыми сведениями об организме, понимает назначения отдельных органов и условий их нормального функционирования. Сформированы первичные представления о малой родине и родной стране. Освоены представления о ее столице, государственном флаге и гербе, об основных государственных праздниках, ярких исторических событиях, героях России. Понимает многообразие россиян разных национальностей, есть интерес к сказкам, песням, играм разных народов, толерантность по отношению к людям разных национальностей. Имеет представления о других странах и народах мира, есть интерес к жизни людей в разных странах. Увеличен объем представлений о многообразии мира растений, животных. Знает о потребностях у конкретных животных и растений (во влаге, тепле, пище, воздухе, месте обитания и убежище). Сравнивает растения и животных по разным основаниям, признакам и свойствам, относит их к определенным группам: деревья, кусты, травы; трибы; рыбы, птицы,

звери, насекомые. Устанавливает признаки отличия и некоторые признаки сходства между ними. Есть представления о неживой природе как среде обитания животных и растений. Устанавливает последовательность сезонных изменений в неживой и живой природе, в жизни людей. Накоплены представления о жизни животных и растений в разных климатических условиях: в пустыне, на севере. Знает и называет животных и их детенышей. Понимает разнообразные ценности природы. При рассматривании иллюстраций, наблюдениях понимает основные отношения между объектами и явлениями окружающего мира. Адекватно отражает картину мира в виде художественных образов.

2.2.2.2. Подготовительная группа (седьмой-восьмой год жизни):

1. Сенсорное развитие. Ребенок демонстрирует знание сенсорных эталонов и умение ими пользоваться. Доступно: различение и называние всех цветов спектра и ахроматических цветов; 5-7 дополнительных тонов, оттенков цвета, освоение умения смешивать цвета для получения нужного тона и оттенка; различение и называние геометрических фигур (ромб, трапеция, призма, пирамида, куб), выделение структуры плоских и объемных геометрических фигур. Осуществляет мыслительные операции, оперируя наглядно воспринимаемыми признаками, сам объясняет принцип классификации, исключения лишнего, сериационных отношений. Сравнивает элементы сериационного ряда по длине, ширине, высоте, толщине. Осваивает параметры величины и сравнительные степени прилагательных (длиннее - самый длинный).

2. Развитие познавательно-исследовательской деятельности. Проявляет интерес к окружающему, любит экспериментировать вместе со педагогическим работником. Отражает результаты своего познания в продуктивной и конструктивной деятельности, строя и применяя наглядные модели. С помощью педагогического работника делает умозаключения при проведении опытов (тонет - не тонет, тает - не тает). Может превосходить результаты экспериментальной деятельности, опираясь на свой опыт и приобретенные знания.

3. Формирование элементарных математических представлений. Устанавливает связи и отношения между целым множеством и различными его частями (частью); находит части целого множества и целое по известным частям. Считает до 10 (количественный, порядковый счет). Называет числа в прямом (обратном) порядке в пределах 10. Соотносит цифру (0-9) и количество предметов. Называет состав чисел в пределах 5 из двух меньших. Выстраивает "числовую лесенку". Осваивает в пределах 5 состав числа из единиц. Составляет и решает задачи в одно действие на сложение и вычитание, пользуется цифрами и арифметическими знаками. Различает величины: длину (ширину, высоту), объем (вместимость). Выстраивает сериационный ряд из 7-10 предметов, пользуется степенями сравнения при соотношении размерных параметров (длиннее - короче). Измеряет длину предметов, отрезки прямых линий, объемы жидких и сыпучих веществ с помощью условных мер. Понимает зависимость между величиной меры и числом (результатом измерения); делит предметы (фигуры) на несколько равных частей; сравнивает целый предмет и его часть; различает, называет и сравнивает геометрические фигуры. Ориентируется в окружающем пространстве и на плоскости (лист, страница, поверхность стола), обозначает взаимное расположение и направление движения объектов. Определяет и называет временные отношения (день - неделя - месяц); знает название текущего месяца года; последовательность всех дней недели, времен года.

4. Формирование целостной картины мира, расширение кругозора. Сформированы представления о себе, о своей семье, своем доме. Имеет представление о некоторых социальных и профессиональных ролях людей. Достаточно освоены правила и нормы общения и взаимодействия с детьми и педагогическими работниками в различных ситуациях. Освоены представления о родном городе - его названии, некоторых улицах, некоторых архитектурных особенностях, достопримечательностях. Имеет представления о родной стране - ее государственных символах, президенте, столице. Проявляет интерес к ярким фактам из истории и культуры страны и общества, некоторым выдающимся людям России. Знает некоторые стихотворения, песни, некоторые народные промыслы. Есть элементарные представления о многообразии стран и народов мира, особенностях их внешнего вида (расовой принадлежности), национальной одежды, типичных занятиях. Осознает, что все люди стремятся к миру. Есть представления о небесных телах и светилах. Есть представления о жизни растений и животных в среде обитания, о многообразии признаков приспособления к среде в разных климатических условиях (в условиях жаркого климата, пустыни, холодного климата). Понимает цикличность сезонных изменений в природе (цикл года как последовательная смена времен года). Обобщает с помощью педагогического работника представления о живой природе (растениях, животных, человеке) на основе существенных

признаков (двигаются, питаются, дышат, растут и развиваются, размножаются, чувствуют). Осведомлен о необходимости сохранения природных объектов и собственного здоровья, старается проявлять бережное отношение к растениям, животным. Понимает ценности природы для жизни человека и удовлетворения его разнообразных потребностей. Демонстрирует в своих рассуждениях и продуктах деятельности умение решать познавательные задачи, передавая основные отношения между объектами и явлениями окружающего мира с помощью художественных образов. Рассказывает о них, отвечает на вопросы, умеет устанавливать некоторые закономерности, характерные для окружающего мира, любознателен.

2.2.3. Речевое развитие в соответствии со ФГОС ДО включает: владение речью как средством общения и культуры; обогащение активного словаря; развитие связной, грамматически правильной диалогической и монологической речи; развитие речевого творчества; развитие звуковой и интонационной культуры речи, фонематического слуха. Еще одно направление - знакомство с книжной культурой, детской литературой, понимание на слух текстов различных жанров детской литературы. На этапе подготовки к школе требуется формирование звуковой аналитико-синтетической активности как предпосылки обучения грамоте.

В качестве основных разделов можно выделить:

развитие речи;

приобщение к художественной литературе.

2.2.3.1. Связанные с целевыми ориентирами задачи, представлены в ФГОС ДО:

организация видов деятельности, способствующих развитию речи обучающихся;

развитие речевой деятельности;

развитие способности к построению речевого высказывания в ситуации общения,

создание условий для принятия детьми решений, выражения своих чувств и мыслей с помощью речи;

формирование познавательных интересов и познавательных действий ребенка в речевом общении и деятельности;

формирование мотивационно-потребностного, деятельностного, когнитивно-интеллектуального компонентов речевой и читательской культуры;

формирование предпосылок грамотности.

Общие задачи:

развитие речевого общения с педагогическим работником и другими детьми:

способствовать овладению речью как средством общения; освоению ситуативных и внеситуативных форм речевого общения с педагогическим работником и другими детьми;

развитие всех компонентов устной речи обучающихся: фонематического восприятия; фонетико-фонематической, лексической, грамматической сторон речи;

формирование навыков владения языком в его коммуникативной функции - развитие связной речи, двух форм речевого общения - диалога и монолога;

практическое овладение нормами речи: развитие звуковой и интонационной культуры речи;

создание условий для выражения своих чувств и мыслей с помощью речи, овладение эмоциональной культурой речевых высказываний.

Задачи, актуальные для работы с дошкольниками с ЗПР:

формирование функционального базиса устной речи, развитие ее моторных и сенсорных компонентов;

развитие речевой мотивации, формирование способов ориентировочных действий в языковом материале;

развитие речи во взаимосвязи с развитием мыслительной деятельности;

формирование культуры речи;

формирование звуковой аналитико-синтетической активности как предпосылки к обучению грамоте.

Для оптимизации образовательной деятельности необходимо определить исходный уровень речевого развития ребенка.

2.2.3.1.1. Старшая группа (от 5 до 6 лет):

1. Развитие речевого общения с педагогическим работником и детьми. Проявляет инициативность и самостоятельность в общении со педагогическим работником и другими детьми (задает вопросы, рассказывает о событиях, начинает разговор, приглашает к деятельности). Использует разнообразные конструктивные способы взаимодействия с детьми и

педагогическим работником в разных видах деятельности: договаривается, обменивается предметами, распределяет действия при сотрудничестве. В игровой деятельности использует элементы объяснения и убеждения при сговоре на игру, разрешении конфликтов, поддерживает высказывания партнеров. Адекватно и осознанно использует разнообразные невербальные средства общения: мимику, жесты, действия.

2. Развитие всех компонентов устной речи обучающихся:

лексическая сторона речи: словарь расширился за счет слов, обозначающих названия профессий, учреждений, предметов и инструментов труда, техники, помогающей в работе, трудовых действий и качества их выполнения. Называет личностные характеристики человека: честность, справедливость, доброта, заботливость, верность, его состояние и настроение, внутренние переживания, социально-нравственные категории: добрый, злой, вежливый, трудолюбивый, честный, оттенки цвета (розовый, бежевый, зеленовато-голубоватый.). Освоены способы обобщения - объединения предметов в группы по существенным признакам (посуда, мебель, одежда, обувь, головные уборы, постельные принадлежности, транспорт, домашние животные, дикие звери, овощи, фрукты). Употребляет в речи синонимы, антонимы, оттенки значений слов, многозначные слова. Использует в процессе речевого общения слова, передающие эмоции, настроение и состояние человека (грустит, переживает, расстроен, радуется, удивляется, испуган, боится);

грамматический строй речи: в речи наблюдается многообразие синтаксических конструкций. Правильно используется предложно-падежная система языка. Может делать простые грамматические обобщения, восстановить грамматическое оформление неправильно построенного высказывания. Практически всегда грамматически правильно использует в речи существительные в родительном падеже единственного и множественного числа;

произносительная сторона речи: чисто произносит все звуки родного языка. Производит элементарный звуковой анализ слова с определением места звука в слове (гласного в начале и в конце слова под ударением, глухого согласного в конце слова). Освоены умения: делить на слоги двух-трехсложные слова; осуществлять звуковой анализ простых трехзвуковых слов, интонационно выделять звуки в слове. Использует выразительные средства произносительной стороны речи;

связная речь (диалогическая и монологическая): владеет диалогической речью, активен в беседах с педагогическим работником и другими детьми. Умеет точно воспроизводить словесный образец при пересказе литературного произведения близко к тексту. Может говорить от лица своего и лица партнера, другого персонажа. В разговоре свободно использует прямую и косвенную речь. Проявляет активность при обсуждении вопросов, связанных с событиями, которые предшествовали и последуют тем, которые изображены в произведении искусства или которые обсуждаются в настоящий момент. Адекватно воспринимает средства художественной выразительности, с помощью которых автор характеризует и оценивает своих героев, описывает явления окружающего мира, и сам пробует использовать их по аналогии в монологической форме речи. Придумывает продолжения и окончания к рассказам, составляет рассказы по аналогии, по плану воспитателя, по модели; внимательно выслушивает рассказы обучающихся, замечает речевые ошибки и доброжелательно исправляет их; использует элементы речи-доказательства при отгадывании загадок;

практическое овладение нормами речи: частично осваивает этикет телефонного разговора, этикет взаимодействия за столом, в гостях, общественных местах (в театре, музее, кафе). Адекватно использует невербальные средства общения: мимику, жесты, пантомимику. Участвует в коллективных разговорах, используя принятые нормы вежливого речевого общения. Может внимательно слушать собеседника, правильно задавать вопрос, строить свое высказывание кратко или распространено, ориентируясь на задачу общения. Умеет построить деловой диалог при совместном выполнении поручения, в совместном обсуждении правил игры, в случае возникновения конфликтов. В процессе совместного экспериментирования высказывает предположения, дает советы. Рассказывает о собственном замысле, используя описательный рассказ о предполагаемом результате деятельности. Владеет навыками использования фраз-рассуждений. Может рассказать о правилах поведения в общественных местах (транспорте, магазине, поликлинике, театре), ориентируясь на собственный опыт.

2.2.3.1.2. Подготовительная группа (седьмой-восьмой год жизни):

1. Развитие речевого общения с педагогическим работником и детьми. Общается с окружающими людьми (родителями (законными представителями), педагогическим работником, детьми, знакомыми и незнакомыми людьми). Проявляет инициативность и

самостоятельность в общении со педагогическим работником и другими детьми (задает вопросы, рассказывает о событиях, начинает разговор, приглашает к деятельности). Освоены умения коллективного речевого взаимодействия при выполнении поручений и игровых заданий. Использует разнообразные конструктивные способы взаимодействия с детьми и педагогическим работником в разных видах деятельности: договаривается, обменивается предметами, распределяет действия при сотрудничестве. В игровой деятельности использует элементы объяснения и убеждения при сговоре на игру, разрешении конфликтов, поддерживает высказывания партнеров. Владеет вежливыми формами речи, активно следует правилам речевого этикета. Может изменять стиль общения с педагогическим работником или детьми в зависимости от ситуации. Адекватно и осознанно использует разнообразные невербальные средства общения: мимику, жесты, действия.

2. Развитие всех компонентов устной речи обучающихся:

лексическая сторона речи: умеет: подбирать точные слова для выражения мысли; выполнять операцию классификации деления освоенных понятий на группы на основе выявленных признаков (посуда - кухонная, столовая, чайная; одежда, обувь - зимняя, летняя, демисезонная; транспорт - пассажирский и грузовой; наземный, воздушный, водный, подземный). Способен находить в художественных текстах и понимать средства языковой выразительности: полисемию, олицетворения, метафоры; использовать средства языковой выразительности при сочинении загадок, сказок, стихов. Дифференцирует слова-предметы, слова-признаки и слова-действия, может сгруппировать их и определить "лишнее". Владеет группами обобщающих слов разного уровня абстракции, может объяснить их. Использует в речи слова, обозначающие название объектов природы, профессии и социального явления. Употребляет в речи обобщающие слова, синонимы, антонимы, оттенки значений слов, многозначные слова. Использует слова, передающие эмоции, настроение и состояние человека: грустит, переживает, расстроен, радуется, удивляется, испуган, боится. Использует дифференцированную морально-оценочную лексику (например, скромный - нескромный, честный - лживый);

грамматический строй речи: речи наблюдается многообразие синтаксических конструкций. Правильно используется предложно-падежная система языка. Может сделать простые грамматические обобщения, восстановить грамматическое оформление неправильно построенного высказывания. Владеет словообразовательными умениями. Грамматически правильно использует в речи существительные в родительном падеже и несклоняемые существительные (пальто, кино, метро, кофе). Строит сложносочиненные и сложноподчиненные предложения в соответствии с содержанием высказывания. Ребенок может восстановить грамматическое оформление неправильно построенного высказывания самостоятельно;

произносительная сторона речи: готовность к обучению грамоте. Автоматизировано произношение всех звуков, доступна дифференциация сложных для произношения звуков. Сформирована звуковая аналитико-синтетическая активность как предпосылка обучения грамоте. Доступен звуковой анализ односложных слов из трех-четырех звуков (со стечением согласных) и двух-трехсложных слов из открытых слогов и моделирование с помощью фишек звуко-слогового состава слова. Интонационно выделяет звуки в слове, определяет их последовательность и количество. Дает характеристику звуков (гласный - согласный, согласный твердый - согласный мягкий). Составляет графическую схему слова, выделяет ударный гласного звук в слове. Доступно освоение умений: определять количество и последовательность слов в предложении; составлять предложения с заданным количеством слов. Выделяет предлог в составе предложения. Ориентируется на листе, может выполнять графические диктанты. Выполняет штриховки в разных направлениях, обводки. Читает слова и фразы, складывает одно-двусложные слова из букв разрезной азбуки. Речь выразительна интонационно, выдержана темпо-ритмически;

связная речь (диалогическая и монологическая): владеет диалогической и монологической речью. Освоены умения пересказа литературных произведений по ролям, близко к тексту, от лица литературного героя, передавая идею и содержание, выразительно воспроизводя диалоги действующих лиц. Понимает и запоминает авторские средства выразительности, использует их при пересказе. Умеет в описательных рассказах передавать эмоциональное отношение к образам, используя средства языковой выразительности: метафоры, сравнения, эпитеты, гиперболы, олицетворения; самостоятельно определять логику описательного рассказа; использует разнообразные средства выразительности. Составляет повествовательные рассказы по картине, из личного и коллективного опыта, по набору

игрушек; строит свой рассказ, соблюдая структуру повествования. Составление рассказов-контаминаций (сочетание описания и повествования). Составляет словесные портреты знакомых людей, отражая особенности внешности и значимые для ребенка качества. Может говорить от лица своего и лица партнера, другого персонажа. Проявляет активность при обсуждении вопросов, связанных с событиями, которые предшествовали и последуют тем, которые изображены в произведении искусства или обсуждаются в настоящий момент. Интеллектуальные задачи решает с использованием словесно-логических средств;

практическое овладение нормами речи: доступно использование правил этикета в новых ситуациях. Умеет представить своего друга родителям (законным представителям), товарищам по игре, знает, кого представляют первым - девочку или мальчика, мужчину или женщину; познакомиться и предложить вместе поиграть, предложить свою дружбу; делать комплименты другим и принимать их; использовать формулы речевого этикета в процессе спора. Умеет построить деловой диалог при совместном выполнении поручения, в совместном обсуждении правил игры, в случае возникновения конфликтов. Проявляет инициативу и обращается к педагогическому работнику и детям с предложениями по экспериментированию, используя адекватные речевые формы: "давайте попробуем узнать...", "предлагаю провести опыт". Владеет навыками использования фраз-рассуждений и использует их для планирования деятельности, доказательства, объяснения. Может рассказать о правилах поведения в общественных местах (транспорте, магазине, поликлинике, театре), ориентируясь на собственный опыт или воображение.

2.2.3.2. Основная задача в соответствии со ФГОС ДО направления "Ознакомление с художественной литературой": знакомство с книжной культурой, детской литературой, понимание на слух текстов различных жанров детской литературы.

Общие задачи:

формирование целостной картины мира посредством слушания и восприятия литературных произведений: формирование опыта обсуждения и анализа литературных произведений с целью обобщения представлений ребенка о мире;

развитие литературной речи: развитие художественного восприятия, понимания на слух литературных текстов;

приобщение к словесному искусству, развитие творческих способностей: ознакомление с книжной культурой и детской литературой, формирование умений различать жанры детской литературы, развитие словесного, речевого и литературного творчества на основе ознакомления обучающихся с художественной литературой.

Задача, актуальная для работы с дошкольниками с ЗПР:

создание условий для овладения литературной речью как средством передачи и трансляции культурных ценностей и способов самовыражения и понимания.

2.2.3.2.1. Старшая группа (от 5 до 6 лет):

1. Формирование целостной картины мира посредством слушания и восприятия литературных произведений. Соотносит содержание прочитанного педагогическим работником произведения с иллюстрациями, своим жизненным опытом. Интересуется человеческими отношениями в жизни и в книгах, может рассуждать и приводить примеры, связанные с первичными ценностными представлениями. Способен многое запоминать, читать наизусть. Имеет собственный, соответствующий возрасту, читательский опыт, который проявляется в знаниях широкого круга фольклорных и авторских произведений разных родов и жанров, многообразных по тематике и проблематике. Различает сказку, рассказ, стихотворение, загадку, считалку. Может определять ценностные ориентации героев.

2. Развитие литературной речи и творческих способностей. Использует в своей речи средства интонационной выразительности: может читать стихи грустно, весело или торжественно. Иногда включает в речь строчки из стихов или сказок. Способен регулировать громкость голоса и темп речи в зависимости от ситуации (громко читать стихи на празднике или тихо делиться своими секретами). Использует в речи слова, передающие эмоциональные состояния литературных героев. Выразительно отражает образы прочитанного в литературной речи. Чутко реагирует на ритм и рифму. Может подбирать несложные рифмы.

3. Приобщение к словесному искусству, развитие художественного восприятия и эстетического вкуса. Проявляет интерес к тематически многообразным произведениям. Испытывает удовольствие от процесса чтения книги. Есть любимые произведения. Любит слушать художественное произведение в коллективе обучающихся, не отвлекаясь (в течение 10-15 мин). Описывает состояние героя, его настроение, свое отношение к событию в описательном и повествовательном монологе. Творчески использует прочитанное (образ,

сюжет, отдельные строчки) в других видах детской деятельности (игровой, продуктивной, самообслуживании, общении со педагогическим работником). Знает и соблюдает правила культурного обращения с книгой, поведения в библиотеке (книжном уголке), коллективного чтения книг.

2.2.3.2.2. Подготовительная группа (седьмой-восьмой год жизни):

1. Формирование целостной картины мира посредством слушания и восприятия литературных произведений. Проявляет интерес к текстам познавательного содержания (например, фрагментам детских энциклопедий). Соотносит содержание прочитанного педагогическим работником произведения с иллюстрациями, своим жизненным опытом. Проявляет интерес к рассказам и сказкам с нравственным содержанием; понимает образность и выразительность языка литературных произведений. Интересуется человеческими отношениями в жизни и в книгах, может рассуждать и приводить примеры, связанные с первичными ценностными представлениями. Может сформулировать взаимосвязи между миром людей, природы, рукотворным миром, приводя примеры из художественной литературы. Различает жанры литературных произведений: сказка, рассказ, стихотворение, загадка, считалка.

2. Развитие литературной речи и творческих способностей. Использует в своей речи средства интонационной выразительности: может читать стихи грустно, весело или торжественно. Способен регулировать громкость голоса и темп речи в зависимости от ситуации (громко читать стихи на празднике или тихо делиться своими секретами). Использует в речи слова, передающие эмоциональные состояния литературных героев. Выразительно отражает образы прочитанного в литературной речи. Осваивает умение самостоятельно сочинять разнообразные виды творческих рассказов: на тему, предложенную воспитателем, моделировать окончания рассказа, сказки, составлять загадки. Умеет внимательно выслушивать рассказы других детей, помогать им в случае затруднений, замечать ошибки. Творчески использует прочитанное (образ, сюжет, отдельные строчки) в других видах детской деятельности (игровой, продуктивной, самообслуживании, общении со педагогическим работником).

3. Приобщение к словесному искусству, развитие художественного восприятия и эстетического вкуса. Доступно понимание образности и выразительности языка литературных произведений. Способен воспринимать классические и современные поэтические произведения (лирические и юмористические стихи, поэтические сказки, литературные загадки, басни) и прозаические тексты (сказки, сказки-повести, рассказы). Проявляет интерес к тематически многообразным произведениям. Испытывает удовольствие от процесса чтения книги. Описывает состояние героя, его настроение, свое отношение к событию в описательном и повествовательном монологе.

2.2.4. Связанные с целевыми ориентирами задачи художественно-эстетического развития:

формирование интереса к эстетической стороне окружающей действительности, эстетического отношения к предметам и явлениям окружающего мира, произведениям искусства; воспитание интереса к художественно-творческой деятельности;

развитие эстетических чувств обучающихся, художественного восприятия, образных представлений, воображения, художественно-творческих способностей;

развитие детского художественного творчества, интереса к самостоятельной творческой деятельности; удовлетворение потребности обучающихся в самовыражении.

Задачи художественно-эстетического развития реализуются по следующим направлениям:

"Художественное творчество";

"Музыкальная деятельность";

"Конструктивно-модельная деятельность".

Задачи, актуальные для работы с детьми с ЗПР:

формирование познавательных интересов и действий, наблюдательности ребенка в изобразительной и конструктивной видах деятельности;

развитие сенсомоторной координации как основы для формирования изобразительных навыков; овладения разными техниками изобразительной деятельности;

развитие художественного вкуса;

развитие разных видов изобразительной и конструктивной деятельности;

становление эстетического отношения к окружающему миру и творческих способностей;

развитие предпосылок ценностно-смыслового восприятия и понимания произведений изобразительного искусства;

формирование основ художественно-эстетической культуры, элементарных представлений об изобразительном искусстве и его жанрах;

развитие эмоционального отношения, сопереживания персонажам художественных произведений;

формирование представлений о художественной культуре малой родины и Отечества, единстве и многообразии способов выражения художественной культуры разных стран и народов мира.

В зависимости от возрастных и индивидуальных особенностей, особых потребностей и возможностей здоровья обучающихся указанное содержание дифференцируется.

2.2.4.1. Художественное творчество - общие задачи:

Развитие продуктивной деятельности обучающихся:

развитие изобразительных видов деятельности (лепка, рисование, аппликация и художественное конструирование).

Развитие детского творчества:

поддержка инициативы и самостоятельности обучающихся в различных видах изобразительной деятельности и конструирования.

Приобщение к изобразительному искусству:

формирование основ художественной культуры обучающихся, эстетических чувств на основе знакомства с произведениями изобразительного искусства.

2.2.4.1.1. Старшая группа (от 5 до 6 лет):

1. Приобщение к изобразительному искусству. Проявляет устойчивый интерес к произведениям народного искусства. Различает и называет все виды декоративно-прикладного искусства, знает и умеет выполнить все основные элементы декоративной росписи; анализирует образцы. Участвует в партнерской деятельности с педагогическим работником и детьми. Испытывает чувство уважения к труду народных мастеров и гордится их мастерством.

2. Развитие продуктивной деятельности обучающихся (рисование, лепка, аппликация, художественный труд). Ориентируется в пространстве листа бумаги самостоятельно; освоил технические навыки и приемы. При создании рисунка, лепки, аппликации умеет работать по аналогии и по собственному замыслу. Передает в изображении отличие предметов по цвету, форме и иным признакам. Создает замысел и реализует его до конца. Умеет создавать изображение с натуры и по представлению, передавая характерные особенности знакомых предметов, пропорции частей и различия в величине деталей, используя разные способы создания изображения. Может определить причины допущенных ошибок, наметить пути их исправления и добиться результата.

3. Развитие детского творчества. Создает замысел до начала выполнения работы и реализует его, выбирая соответствующие материалы и выразительные средства. Передает характерную структуру и пропорции объектов, строит композицию. Пользуется разнообразными изобразительными приемами, проявляет интерес к использованию нетрадиционных изобразительных техник. Ярко проявляет творчество, развернуто комментирует полученный продукт деятельности. С интересом рассматривает и эстетически оценивает свои работы и работы других детей.

2.2.4.1.2. Подготовительная группа (от 6 до 7 лет):

1. Развитие продуктивной деятельности обучающихся (рисование, лепка, аппликация, художественный труд). Ориентируется в пространстве листа бумаги самостоятельно; освоил технические навыки и приемы. Способен организовать рабочее место и оценить результат собственной деятельности. При создании рисунка, лепки, аппликации умеет работать по аналогии и по собственному замыслу. Умеет создавать изображение с натуры и по представлению, передавая характерные особенности знакомых предметов, пропорции частей и различия в величине деталей, используя разные способы создания изображения. Может определить причины допущенных ошибок, наметить пути их исправления и добиться результата.

2. Развитие детского творчества. Создает замысел до начала выполнения работы и реализует его, выбирая соответствующие материалы и выразительные средства; передает характерную структуру и пропорции объектов; пользуется разнообразными приемами, нетрадиционными техниками. Ярко проявляет творчество, развернуто комментирует полученный продукт деятельности. Получает удовольствие от процесса создания образов, радуется результатам. Композиции рисунков и поделок более совершенны. Ориентируется на

ритм симметрии. С интересом рассматривает и эстетически оценивает работы свои и других детей.

3. Приобщение к изобразительному искусству. Проявляет устойчивый интерес к произведениям народного искусства. Различает и называет все виды декоративно-прикладного искусства, знает и умеет выполнить все основные элементы декоративной росписи; анализирует образцы. Участвует в партнерской деятельности с педагогическим работником и детьми. Испытывает чувство уважения к труду народных мастеров и гордится их мастерством.

2.2.4.2. Конструктивно-модельная деятельность - общие задачи:

развивать интерес к конструктивной деятельности, знакомство с различными видами конструкторов и их деталями;

приобщать к конструированию;

подводить обучающихся к анализу созданных построек;

развивать желание сооружать постройки по собственному замыслу;

учить обучающихся обыгрывать постройки;

воспитывать умения работать коллективно, объединять свои поделки в соответствии с общим замыслом и сюжетом, договариваться, кто какую часть работы будет выполнять.

2.2.4.2.1. Старшая группа (от 5 до 6 лет): самостоятельная творческая деятельность.

Способен устанавливать связь между самостоятельно создаваемыми постройками и тем, что видит в окружающей жизни, макетах, иллюстрациях. Отражает результаты своего познания в конструктивно-модельной деятельности, создавая наглядные модели. Конструирует из строительного материала по условиям и замыслу, учитывая выделенные основные части и характерные детали конструкций. Использует графические образы для фиксации результатов анализа постройки. В конструировании использует разнообразные по форме детали и величине пластины. При необходимости способен заменить одни детали другими. Умеет работать коллективно, объединяя поделки в соответствии с общим замыслом, договариваясь, кто какую часть работы будет выполнять. Комментирует в речи свои действия, получает удовлетворение от полученного результата, стремится продолжить работу.

2.2.4.2.2. Подготовительная группа (от 6 до 7 лет):

Самостоятельная творческая деятельность. Передает в постройках конструктивные и функциональные особенности анализируемых зданий, макетов. Способен выполнять различные модели объекта в соответствии с его назначением (мост для пешеходов, мост для транспорта), подбирая и целесообразно комбинируя для заданной постройки наиболее подходящие детали. Конструирует постройки и макеты, объединенные общей темой (город, лес, дом). Самостоятельно находит отдельные конструктивные решения на основе анализа существующих сооружений. Создает модели из разнообразных пластмассовых, деревянных и металлических конструкторов по рисунку, по условиям и по собственному замыслу. Использует графические образы для фиксации результатов конструктивно-модельной деятельности. Способен успешно работать в коллективе, распределяя обязанности и планируя деятельность, работая в соответствии с общим замыслом, не мешая друг другу. Ребенок мотивирован на продолжение прерванной деятельности.

2.2.4.3. Музыкальная деятельность - общие задачи:

Развитие музыкально-художественной деятельности:

развитие восприятия музыки, интереса к игре на детских музыкальных инструментах;

формирование интереса к пению и развитие певческих умений;

развитие музыкально-ритмических способностей.

Приобщение к музыкальному искусству:

формирование основ музыкальной культуры, элементарных представлений о музыкальном искусстве и его жанрах;

развитие предпосылок ценностно-смыслового восприятия и понимания произведений музыкального искусства;

поддержка инициативы и самостоятельности, творчества обучающихся в различных видах музыкальной деятельности;

формирование представлений о музыкальной сокровищнице малой родины и Отечества, единстве и многообразии способов выражения музыкальной культуры разных стран и народов мира.

2.2.4.3.1. Старшая группа (от 5 до 6 лет):

1. Развитие музыкально-художественной деятельности. В исполнительской деятельности практические действия подкрепляет знаниями о музыке. Умеет чисто интонировать мелодии с сопровождением и без него, петь в ансамбле, владеет певческим

дыханием, обладает хорошей дикцией и артикуляцией. Умеет двигаться в различных темпах, начинать и останавливать движения в соответствии с музыкальными фразами, перестраиваться в большой и маленький круги, исполнять "дробный шаг", "пружинки", ритмичные хлопки и притопы, а также чередование этих движений. Владеет разными приемами игры на инструментах и навыками выразительного исполнения музыки. Свободно импровизирует в музыкально-художественной деятельности на основе разнообразных исполнительских навыков. Умеет создавать музыкальные образы в развитии (в рамках одного персонажа).

2. Приобщение к музыкальному искусству. Испытывает устойчивый интерес к музыке, потребность и наслаждение от общения с ней в процессе всех видов музыкальной деятельности. Умеет воспринимать музыку как выражение мира чувств, эмоций и настроений. Осознанно и осмысленно воспринимает различные музыкальные образы, умеет отметить их смену, чувствует оттенки настроений. Реагирует на разность исполнительских трактовок, связывая их со сменой характера произведения. Дает (себе и другим) точные характеристики исполнения музыки, используя знания о многих средствах ее выразительности (темп, динамика, тембр, регистр, жанр). Испытывает удовольствие от сольной и коллективной музыкальной деятельности, гармонично сочетая их в процессе создания различных художественных образов.

2.2.4.3.2. Подготовительная группа (7-й-8-й год жизни):

1. Развитие музыкально-художественной деятельности. Чисто интонирует знакомые и малознакомые мелодии (с сопровождением и без него). Подбирает по слуху знакомые фразы, попевки, мелодии. Воспроизводит в хлопках, притопах и на музыкальных инструментах ритмический рисунок различных мелодий. Передает в пении, движении и музицировании эмоциональную окраску музыки с мало контрастными частями. Умеет двигаться различными танцевальными шагами ("шаг польки", "шаг галопа", "шаг вальса", "переменный шаг"), инсценировать тексты песен и сюжеты игр. Владеет приемами сольного и ансамблевого музицирования. Обладает навыками выразительного исполнения и продуктивного творчества. Умеет динамически развивать художественные образы музыкальных произведений (в рамках одного персонажа и всего произведения). Использует колористические свойства цвета в изображении настроения музыки. Осмысленно импровизирует на заданный текст, умеет самостоятельно придумывать композицию игры и танца.

2. Приобщение к музыкальному искусству. Испытывает устойчивый эстетический интерес к музыке и потребность в общении с ней в процессе различных видов музыкальной деятельности. Обладает прочувствованным и осмысленным опытом восприятия музыки. Умеет различать тонкие оттенки чувств, эмоций и настроений, связывая их со средствами музыкальной выразительности. Владеет сравнительным анализом различных трактовок музыкальных образов. Находит родственные образные связи музыки с другими видами искусств (литературой, живописью, скульптурой, архитектурой, дизайном, модой). Обладает эстетическим вкусом, способностью давать оценки характеру исполнения музыки, свободно используя знания о средствах ее выразительности. Свободно подкрепляет исполнительскую деятельность разнообразными знаниями о музыке. Испытывает радость и эстетическое наслаждение от сольной и коллективной музыкальной деятельности, раскрывая богатство внутреннего мира.

2.2.5. Физическое развитие.

В соответствии с ФГОС ДО физическое развитие включает приобретение опыта в двигательной деятельности, в том числе связанной с выполнением упражнений, направленных на развитие таких физических качеств, как координация и гибкость; движений, способствующих правильному формированию опорно-двигательной системы организма, развитию равновесия, координации движения, крупной и мелкой моторики обеих рук, а также с правильным, не наносящим ущерба организму, выполнением основных движений (ходьбы, бега, мягких прыжков, поворотов в обе стороны). Формирование начальных представлений о некоторых видах спорта, овладение подвижными играми с правилами; становление целенаправленности и саморегуляции в двигательной сфере; становление ценностей здорового образа жизни, овладение его элементарными нормами и правилами (в питании, двигательном режиме, закаливании, при формировании полезных привычек).

Цели, задачи и содержание представлены двумя разделами:

1. *Формирование начальных представлений о здоровом образе жизни.*

2. *Физическая культура.*

2.2.5.1. Задачи раздела 1 "Формирование начальных представлений о здоровом образе жизни":

сохранение и укрепление физического и психического здоровья обучающихся: в том

числе обеспечение их эмоционального благополучия; повышение умственной и физической работоспособности, предупреждение утомления; создание условий, способствующих правильному формированию опорно-двигательной системы и других систем организма;

воспитание культурно-гигиенических навыков: создание условий для адаптации обучающихся к двигательному режиму; содействие формированию культурно-гигиенических навыков и полезных привычек;

формирование начальных представлений о здоровом образе жизни: ценностей здорового образа жизни, относящихся к общей культуре личности; создание условий для овладения детьми элементарными нормами и правилами питания, закаливания.

Задачи, актуальные для работы с детьми с ЗПР:

обеспечение равных возможностей для полноценного развития каждого ребенка независимо от психофизиологических и других особенностей (в том числе, ограниченных возможностей здоровья);

оказание помощи родителям (законным представителям) в охране и укреплении физического и психического здоровья их обучающихся.

2.2.5.1.1. Старшая группа (от 5 до 6 лет):

1. Сохранение и укрепление физического и психического здоровья обучающихся. Легко выполняет и осваивает технику разучиваемых движений, их элементов. Отсутствуют признаки частой заболеваемости. Может привлечь внимание педагогического работника в случае плохого самочувствия, недомогания.

2. Воспитание культурно-гигиенических навыков. Самостоятельно и правильно выполняет процессы умывания, мытья рук, помогает в осуществлении этих процессов другим детям. Следит за своим внешним видом и внешним видом других обучающихся. Помогает педагогическому работнику в организации процесса питания. Самостоятельно одевается и раздевается, помогает в этом другим детям. Элементарно ухаживает за вещами личного пользования и игрушками, проявляя самостоятельность.

3. Формирование начальных представлений о здоровом образе жизни. Знаком с понятиями "здоровье", "болезнь", может дать их толкование в доступном возрастным возможностям объеме. Имеет представление о составляющих ЗОЖ: правильном питании, пользе закаливания, необходимости соблюдения правил гигиены. Знает о пользе утренней гимнастики.

2.2.5.1.2. Подготовительная группа (7-й-8-й год жизни):

1. Сохранение и укрепление физического и психического здоровья обучающихся. Развитые физические качества проявляются в разнообразных видах двигательной деятельности. Стремится к выполнению физических упражнений, позволяющих демонстрировать физические качества в соответствии с полом (быстроту, силу, ловкость, гибкость и красоту исполнения).

2. Воспитание культурно-гигиенических навыков. Самостоятельно правильно выполняет процессы умывания, мытья рук, помогает в осуществлении этих процессов другим детям. Следит за своим внешним видом и внешним видом других обучающихся. Помогает педагогическому работнику в организации процесса питания. Самостоятельно одевается и раздевается, помогает в этом другим детям. Элементарно ухаживает за вещами личного пользования и игрушками, проявляя самостоятельность.

3. Формирование начальных представлений о здоровом образе жизни. Знаком с понятиями "здоровье", "болезнь", может их трактовать. Имеет представление о составляющих ЗОЖ: правильном питании, пользе закаливания, необходимости соблюдения правил гигиены, режима дня, регламента просмотра телепередач, компьютерных игр. Знает о пользе утренней гимнастики и физических упражнений. Знает о факторах вреда и пользы для здоровья.

2.2.5.2. Физическая культура - общие задачи:

развитие двигательных качеств (быстроты, силы, выносливости, координации): организация видов деятельности, способствующих гармоничному физическому развитию обучающихся; поддержание инициативы обучающихся в двигательной деятельности;

совершенствование умений и навыков в основных видах движений и двигательных качеств: формирование правильной осанки; воспитание красоты, грациозности, выразительности движений;

развитие у обучающихся потребности в двигательной активности и физическом совершенствовании: формирование готовности и интереса к участию в подвижных играх и соревнованиях; формирование мотивационно-потребностного компонента физической культуры. Создание условий для обеспечения потребности обучающихся в двигательной активности.

Задачи, актуальные для работы с детьми с ЗПР:

1. Развитие общей и мелкой моторики.
2. Развитие произвольности (самостоятельности, целенаправленности и саморегуляции) двигательных действий, двигательной активности и поведения ребенка.
3. Формирование двигательных качеств: скоростных, а также связанных с силой, выносливостью и продолжительностью двигательной активности, координационных способностей.

2.2.5.2.1. Старшая группа (от 5 до 6 лет):

1. Развитие двигательных качеств (скоростных, силовых, гибкости, выносливости координации). Развитые физические качества проявляются в разнообразных видах двигательной деятельности. Стремится к выполнению физических упражнений, позволяющих продемонстрировать физические качества в соответствии с полом (быстроту, силу, ловкость, гибкость и красоту исполнения). Проявляется соотношение некоторых физических упражнений с полоролевым поведением (силовые упражнения - у мальчиков, гибкость - у девочек). Показатели тестирования показывают высокий возрастной уровень развития физических качеств.

2. Накопление и обогащение двигательного опыта обучающихся (овладение основными движениями). Техника основных движений соответствует возрастной норме. Осознанно и технично выполняет физические упражнения, соблюдает правильное положение тела. Выполняет четырехчастные, шестичастные традиционные общеразвивающие упражнения с одновременным последовательным выполнением движений рук и ног, одноименной и разноименной координацией. Способен выполнить общеразвивающие упражнения с различными предметами, тренажерами. Доступны энергичная ходьба с сохранением правильной осанки и равновесия при передвижении по ограниченной площади опоры. Бег на носках, с высоким подниманием колен, через предметы и между ними, со сменой темпа. Выполняет разные виды прыжков: в длину, ширину, высоту, глубину, соблюдая возрастные нормативы. Прыгает через длинную скакалку, неподвижную и качающуюся, через короткую скакалку, вращая ее вперед и назад. Выполняет разнообразные движения с мячами: прокатывание мяча одной и двумя руками из разных исходных положений между предметами, бросание мяча вверх, о землю и ловля двумя руками, отбивание мяча не менее 10 раз подряд на месте и в движении (не менее 5-6 м). Перебрасывание мяча друг другу и ловля его стоя, сидя, разными способами (снизу, от груди, из-за головы, с отбивкой о землю). Метание вдаль (5-9 м) в горизонтальную и вертикальную цели (3,5-4 м) способами прямой рукой сверху, прямой рукой снизу, прямой рукой сбоку, из-за спины через плечо. Ползание на четвереньках, толкая головой мяч по скамейке. Подтягивание на скамейке с помощью рук; передвижение вперед с помощью рук и ног, сидя на бревне. Ползание и перелезание через предметы (скамейки, бревна). Подлезание под дуги, веревки (высотой 40-50 см). Лазание по гимнастической стенке чередующимся шагом с разноименной координацией движений рук и ног, лазание ритмичное, с изменением темпа. Участвует в подвижных играх с бегом, прыжками, ползанием, лазанием, метанием, играх-эстафетах. Участвует в спортивных играх: в городках, баскетболе по упрощенным правилам. В футболе доступно отбивание мяча правой и левой ногой в заданном направлении; обведение мяча между и вокруг ног. Двигательный опыт обогащается в самостоятельной деятельности: свободно и вариативно использует основные движения, переносит в разные виды игр, интегрирует разнообразие движений с разными видами и формами детской деятельности.

3. Формирование потребности в двигательной активности и физическом совершенствовании. Ребенок проявляет стремление к двигательной активности. Получает удовольствие от физических упражнений и подвижных игр. Хорошо развиты самостоятельность, выразительность и грациозность движений. Умеет самостоятельно организовывать знакомые подвижные игры и разнообразные упражнения. Испытывает радость в процессе двигательной деятельности; активен в освоении новых упражнений; замечает успехи и ошибки в технике выполнения упражнений; может анализировать выполнение отдельных правил в подвижных играх; сочувствует спортивным поражениям и радуется победам. Вариативно использует основные движения, интегрирует разнообразие движений с разными видами и формами детской деятельности, действует активно и быстро в соревнованиях с другими детьми. Помогает педагогическим работникам готовить и убирать физкультурный инвентарь. Проявляет интерес к различным видам спорта, к событиям спортивной жизни страны. Проявляет положительные нравственные и морально-волевые качества в совместной двигательной деятельности. Объем двигательной активности на высоком

уровне.

2.2.5.2.2. Подготовительная группа (7-й-8-й год жизни):

1. Развитие двигательных качеств (скоростных, силовых, гибкости, выносливости координации). Хорошо развиты сила, быстрота, выносливость, ловкость, гибкость в соответствии с возрастом. Движения хорошо координированы. Стремится проявить хорошие физические качества при выполнении движений, в том числе в подвижных играх. Высокие результаты при выполнении тестовых заданий.

2. Накопление и обогащение двигательного опыта обучающихся (овладение основными движениями). Самостоятельно, быстро и организованно выполняет построение и перестроение во время движения. Доступны: четырехчастные, шестичастные, восьмичастные традиционные общеразвивающие упражнения с одноименными и разноименными, разнонаправленными, поочередными движениями рук и ног; упражнения в парах и подгруппах. Выполняет их точно, выразительно, с должным напряжением, из разных исходных положений в соответствии с музыкальной фразой или указаниями, с различными предметами. Соблюдает требования к выполнению основных элементов техники бега, прыжков, лазания по лестнице и канату: в беге - энергичная работа рук; в прыжках - группировка в полете, устойчивое равновесие при приземлении; в метании - энергичный толчок кистью, уверенные разнообразные действия с мячом, в лазании - ритмичность при подъеме и спуске. Освоены разные виды и способы ходьбы: обычная, гимнастическая, скрестным шагом; выпадами, в приседе, спиной вперед, приставными шагами вперед и назад, с закрытыми глазами. Сохраняет динамическое и статическое равновесия в сложных условиях: в ходьбе по гимнастической скамейке боком приставным шагом; неся мешочек с песком на спине; приседая на одной ноге, а другую махом перенося вперед сбоку скамейки; поднимая прямую ногу вперед и делая под ней хлопок; перешагивая предметы; выполняя повороты кругом, перепрыгивание ленты, подпрыгивая. Может: стоять на носках; стоять на одной ноге, закрыв по сигналу глаза; то же, стоя на кубе, гимнастической скамейке; поворачиваться кругом, взмахивая руками вверх; кружиться с закрытыми глазами, останавливаться, сделать фигуру. В беге сохраняет скорость и заданный темп, направление, равновесие. Доступен бег: через препятствия - высотой 10-15 см, спиной вперед, со скакалкой, с мячом, по доске, по бревну, из разных стартовых положений (сидя, сидя по-турецки, лежа на спине, на животе, сидя спиной к направлению движения). Сочетает бег с ходьбой, прыжками, подлезанием; с преодолением препятствий в естественных условиях. Ритмично выполняет прыжки, может мягко приземляться, сохранять равновесие после приземления. Доступны: подпрыгивание на двух ногах на месте с поворотом кругом, смещая ноги вправо - влево, сериями с продвижением вперед, перепрыгиванием линии, веревки, продвижением боком. Выполняет прыжки в длину с места (не менее 100 см); в длину с разбега (не менее 170-180 см); в высоту с разбега (не менее 50 см); прыжки через короткую скакалку разными способами: на двух ногах с промежуточными прыжками и без них, с ноги на ногу; бег со скакалкой; прыжки через длинную скакалку: пробегание под вращающейся скакалкой, перепрыгивание через нее с места, вбегание под вращающуюся скакалку, перепрыгивание через нее; пробегание под вращающейся скакалкой парами; прыжки через большой обруч как через скакалку. Освоены разные виды метания, может отбивать, передавать, подбрасывать мячи разного размера разными способами: метание вдаль и в цель (горизонтальную, вертикальную, кольцоброс) разными способами. В лазании освоено: энергичное подтягивание на скамейке различными способами: на животе и на спине, подтягиваясь руками и отталкиваясь ногами; по бревну; проползание под гимнастической скамейкой, под несколькими пособиями подряд; быстрое и ритмичное лазание по наклонной и вертикальной лестницам; по канату (шесту) способом "в три приема". Может организовать знакомые подвижные игры с подгруппой обучающихся, игры-эстафеты, спортивные игры: городки: выбивать городки с полукона и кона при наименьшем количестве бит; баскетбол: забрасывать мяч в баскетбольное кольцо, вести и передавать мяч друг другу в движении, вбрасывать мяч в игру двумя руками из-за головы; футбол: знает способы передачи и ведения мяча в разных видах спортивных игр; настольный теннис, бадминтон: умеет правильно держать ракетку, ударять по волану, перебрасывать его в сторону партнера без сетки и через нее; вводить мяч в игру, отбивать его после отскока от стола; хоккей: ведение шайбы клюшкой, умение забивать в ворота. Может контролировать свои действия в соответствии с правилами. В ходьбе на лыжах осваивает: скользящий попеременный двухшаговый ход на лыжах с палками, подъемы и спуски с горы в низкой и высокой стойках. Может кататься на коньках: сохранять равновесие, "стойку конькобежца" во время движения, выполнять скольжение и повороты. Умеет кататься на самокате: отталкиваться одной ногой; плавать: скользить в воде на груди и

спине, погружаться в воду; кататься на велосипеде: по прямой, по кругу, "змейкой", умение тормозить; кататься на санках; скользить по ледяным дорожкам: после разбега стоя и присев, на одной ноге, с поворотами. Управляет движениями осознанно.

3. Формирование потребности в двигательной активности и физическом совершенствовании. Сформирована потребность в ежедневной двигательной деятельности. Любит и может двигаться самостоятельно и с другими детьми, придумывает варианты игр и комбинирует движения, проявляет творческие способности. Участвует в разнообразных подвижных играх, в том числе спортивных, показывая высокие результаты. Активно осваивает спортивные упражнения и результативно участвует в соревнованиях. Объективно оценивает свои движения, замечает ошибки в выполнении, как собственные, так и других детей. Может анализировать выполнение правил в подвижных играх и изменять их в сторону совершенствования. Сопереживает спортивные успехи и поражения. Может самостоятельно готовить и убирать физкультурный инвентарь. Развит интерес к физической культуре, к различным видам спорта и событиям спортивной жизни страны. Проявляет положительные нравственные и морально-волевые качества в совместной двигательной деятельности.

Часть, формируемая участниками образовательных отношений

Социально-коммуникативное развитие

Перечень программ и технологий	Формы образовательной деятельности, включая максимально допустимый объем нагрузки на одного ребенка	Формы организации деятельности с детьми
Региональная образовательная программа дошкольного образования «Соенеч- радость познания», авт. Шаехова Р. К. , 2016г.	Фронтальная Подгрупповая Индивидуальная	Общение ребенка со взрослыми (родителями и воспитателями в детском саду и семье) и сверстниками Сюжетно – ролевая игра. Строительные, режиссерские, театрализованные игры. Моделирование проблемных ситуаций по правилам поведения. Сюжетно – дидактическая игра с воспитателем. Рассматривание иллюстраций, альбомов. Дидактические игры на закрепление социальных понятий. КВН и викторины на знание города, профессий, правил поведения. Чтение с обсуждением нравственной стороны произведения. Самостоятельная игровая деятельность детей. Пополнение игровых уголков. Акция. Поручение, совместные действия, задания. Самообслуживание. Дежурства в уголке природы, по столовой.

		Труд в природе, на участке. Хозяйственно – бытовой труд. Ручной труд из бумаги, природного и бросового материала (изготовление подарков, игровых атрибутов, пособий, дидактических игр, ремонт книг, праздничное оформление группы). Знакомство с трудом взрослых (рассматривание альбомов, иллюстраций, чтение, наблюдение за трудом взрослых). Реализация проекта.
--	--	--

Познавательное развитие

Региональная образовательная программа дошкольного образования «Соенеч- радость познания», авт. Шаехова Р. К. , 2016г.	<i>Цель, задачи:</i> Региональная образовательная программа дошкольного образования «Соенеч- радость познания», авт. Шаехова Р. К. , 2016г.
--	---

Формы образовательной деятельности

Перечень программ и технологий	Формы образовательной деятельности, включая максимально допустимый объем нагрузки на одного ребенка	Формы организации деятельности с детьми
Региональная образовательная программа дошкольного образования «Соенеч- радость познания», авт. Шаехова Р. К. , 2016г.	ОД Фронтальная Подгрупповая Индивидуальная	Опыты, эксперименты. Поисковая и исследовательская деятельность. Чтение энциклопедий. Рассматривание иллюстраций, альбомов с познавательной целью. Наблюдение. Моделирование проблемных ситуаций. Проблемная беседа. Проектная деятельность. Решение логических задач. Дидактические игры. Развивающие игры (на развитие сенсорики, памяти, мышления, воображения, внимания) Чтение с обсуждением познавательной стороны произведения. Индивидуальная работа. Пополнение познавательных уголков и

		лабораторий.
--	--	--------------

Речевое развитие

Региональная образовательная программа дошкольного образования «Соенеч- радость познания», авт. Шаехова Р. К. , 2016г.	<i>Цель, задачи:</i> Региональная образовательная программа дошкольного образования «Соенеч- радость познания», авт. Шаехова Р. К. , 2016г.
--	---

Формы образовательной деятельности

Перечень программ и технологий	Формы образовательной деятельности, включая максимально допустимый объем нагрузки на одного ребенка	Формы организации деятельности с детьми
Региональная образовательная программа дошкольного образования «Соенеч- радость познания», авт. Шаехова Р. К. , 2016г.	Фронтальная Подгрупповая Индивидуальная	Беседа. Ситуативный разговор. Речевая ситуация. Составление и отгадывание загадок. Составление рассказов, поздравлений, писем. Речевые игры. Индивидуальная работа. Драматизация. Чтение. Рассказывание. Пересказ. Драматизация. Разучивание. Конкурс чтецов. Рассматривание иллюстраций к произведению с комментариями. Обсуждение литературной стороны произведения. Обыгрывание (инсценирование) произведения (отрывка). Настольный (кукольный, пальчиковый) театр по произведению. Самостоятельная театрализованная деятельность. Пополнение книжного уголка (групповой библиотечки).

Художественно-эстетическое развитие

Региональная образовательная программа дошкольного образования «Соенеч- радость познания», авт. Шаехова Р. К. , 2016г.	Цель, задачи: Региональная образовательная программа дошкольного образования «Соенеч- радость познания», авт. Шаехова Р. К. , 2016г.
--	--

Формы образовательной деятельности

Перечень программ и технологий	Формы образовательной деятельности, включая максимально допустимый объем нагрузки на одного ребенка	Формы организации деятельности с детьми
Региональная образовательная программа дошкольного образования «Соенеч- радость познания», авт. Шаехова Р. К. , 2016г.	ОД Индивидуальная Подгрупповая	Игры с конструктором. Конкурс рисунков, поделок в уголке художественного творчества и приемной. Самостоятельная художественная деятельность (указать, какие материалы прилагаются). Самостоятельная творческая деятельность (указать, какие материалы прилагаются). Слушание. Исполнение. Импровизация.

Физическое развитие

Региональная образовательная программа дошкольного образования «Соенеч- радость познания», авт. Шаехова Р. К. , 2016г.	Цель, задачи: Региональная образовательная программа дошкольного образования «Соенеч- радость познания», авт. Шаехова Р. К. , 2016г. Региональная образовательная программа дошкольного образования
--	---

2.3. Взаимодействие педагогических работников с детьми:

1. Формы, способы, методы и средства реализации программы, которые отражают следующие аспекты образовательной среды:

- характер взаимодействия с педагогическим работником;
- характер взаимодействия с другими детьми;
- система отношений ребенка к миру, к другим людям, к себе самому.

2. Взаимодействие педагогических работников с детьми является важнейшим фактором развития ребенка и пронизывает все направления образовательной деятельности.

3. С помощью педагогического работника и в самостоятельной деятельности ребенок учится познавать окружающий мир, играть, рисовать, общаться с окружающими. Процесс приобщения к культурным образцам человеческой деятельности (культуре жизни, познанию мира, речи, коммуникации и прочим), приобретения культурных умений при взаимодействии с педагогическим работником и в самостоятельной деятельности в предметной среде называется

процессом овладения культурными практиками.

4. Процесс приобретения общих культурных умений во всей его полноте возможен только в том случае, если педагогический работник выступает в этом процессе в роли партнера, а не руководителя, поддерживая и развивая мотивацию ребенка. Партнерские отношения педагогического работника и ребенка в Учреждении и в семье являются разумной альтернативой двум диаметрально противоположным подходам: прямому обучению и образованию, основанному на идеях "свободного воспитания". Основной функциональной характеристикой партнерских отношений является равноправное относительно ребенка включение педагогического работника в процесс деятельности. Педагогический работник участвует в реализации поставленной цели наравне с детьми, как более опытный и компетентный партнер.

5. Для личностно-порождающего взаимодействия характерно принятие ребенка таким, какой он есть, и вера в его способности. Педагогический работник не подгоняет ребенка под какой-то определенный "стандарт", а строит общение с ним с ориентацией на достоинства и индивидуальные особенности ребенка, его характер, привычки, интересы, предпочтения. Он сопереживает ребенку в радости и огорчениях, оказывает поддержку при затруднениях, участвует в его играх и занятиях. Педагогический работник старается избегать запретов и наказаний. Ограничения и порицания используются в случае крайней необходимости, не унижая достоинство ребенка. Такой стиль воспитания обеспечивает ребенку чувство психологической защищенности, способствует развитию его индивидуальности, положительных взаимоотношений с педагогическим работником и другими детьми.

6. Личностно-порождающее взаимодействие способствует формированию у ребенка различных позитивных качеств. Ребенок учится уважать себя и других, так как отношение ребенка к себе и другим людям всегда отражает характер отношения к нему окружающих. Он приобретает чувство уверенности в себе, не боится ошибок. Когда педагогический работник предоставляет ребенку самостоятельность, оказывают поддержку, вселяют веру в его силы, он не пасует перед трудностями, настойчиво ищет пути их преодоления.

7. Ребенок не боится быть самим собой, быть искренним. Когда педагогический работник поддерживают индивидуальность ребенка, принимают его таким, каков он есть, избегают неоправданных ограничений и наказаний, ребенок не боится быть самим собой, признавать свои ошибки. Взаимное доверие между педагогическим работником и детьми способствует истинному принятию ребенком моральных норм.

8. Ребенок учится брать на себя ответственность за свои решения и поступки. Ведь педагогический работник везде, где это возможно, предоставляет ребенку право выбора того или действия. Признание за ребенком права иметь свое мнение, выбирать занятия по душе, партнеров по игре способствует формированию у него личностной зрелости и, как следствие, чувства ответственности за свой выбор.

9. Ребенок приучается думать самостоятельно, поскольку педагогические работники не навязывают ему своего решения, а способствуют тому, чтобы он принял собственное.

10. Ребенок учится адекватно выражать свои чувства. Помогая ребенку осознать свои переживания, выразить их словами, педагогические работники содействуют формированию у него умения проявлять чувства социально приемлемыми способами.

11. Ребенок учится понимать других и сочувствовать им, потому что получает этот опыт из общения с педагогическим работником и переносит его на других людей.

2.4. Взаимодействие педагогического коллектива с родителями (законными представителями) обучающихся.

Все усилия педагогических работников по подготовке к школе и успешной интеграции обучающихся с ОВЗ, будут недостаточно успешными без постоянного контакта с родителями (законным представителям). Семья должна принимать активное участие в развитии ребенка, чтобы обеспечить непрерывность коррекционно-восстановительного процесса. Родители (законные представители) отрабатывают и закрепляют навыки и умения у обучающихся, сформированные специалистами, по возможности помогать изготавливать пособия для работы в Учреждении и дома. Домашние задания, предлагаемые учителем-логопедом и воспитателем для выполнения, должны быть четко разъяснены. Это обеспечит необходимую эффективность коррекционной работы, ускорит процесс восстановления нарушенных функций у обучающихся.

2.4.1. Особенности взаимодействия педагогического коллектива с семьями дошкольников с ТНР:

1. Формирование базового доверия к миру, к людям, к себе - ключевая задача периода развития ребенка в период дошкольного возраста.

2. С возрастом число близких людей увеличивается. В этих отношениях ребенок находит безопасность и признание, они вдохновляют его исследовать мир и быть открытым для нового. Значение установления и поддержки позитивных надежных отношений в контексте реализации Программы сохраняет свое значение на всех возрастных ступенях.

3. Процесс становления полноценной личности ребенка происходит под влиянием различных факторов, первым и важнейшим из которых является семья. Именно родители (законные представители), семья в целом, вырабатывают у обучающихся комплекс базовых социальных ценностей, ориентации, потребностей, интересов и привычек.

4. Взаимодействие педагогических работников Учреждения с родителями (законным представителям) направлено на повышение педагогической культуры родителей (законных представителей). Задача педагогических работников - активизировать роль родителей (законных представителей) в воспитании и обучении ребенка, выработать единое и адекватное понимание проблем ребенка.

5. Укрепление и развитие взаимодействия Учреждения и семьи обеспечивают благоприятные условия жизни и воспитания ребёнка, формирование основ полноценной, гармоничной личности. Главной ценностью педагогической культуры является ребенок - его развитие, образование, воспитание, социальная защита и поддержка его достоинства и прав человека.

6. Основной целью работы с родителями (законными представителями) является обеспечение взаимодействия с семьей, вовлечение родителей (законных представителей) в образовательный процесс для формирования у них компетентной педагогической позиции по отношению к собственному ребенку.

7. Реализация цели обеспечивает решение следующих задач:

выработка у педагогических работников уважительного отношения к традициям семейного воспитания обучающихся и признания приоритетности родительского права в вопросах воспитания ребенка;

вовлечение родителей (законных представителей) в воспитательно-образовательный процесс;

внедрение эффективных технологий сотрудничества с родителями (законным представителям), активизация их участия в жизни детского сада.

создание активной информационно-развивающей среды, обеспечивающей единые подходы к развитию личности в семье и детском коллективе;

повышение родительской компетентности в вопросах воспитания и обучения обучающихся.

8. Работа, обеспечивающая взаимодействие семьи и дошкольной организации, включает следующие направления:

аналитическое - изучение семьи, выяснение образовательных потребностей ребёнка с ТНР и предпочтений родителей (законных представителей) для согласования воспитательных воздействий на ребенка;

коммуникативно-деятельностное - направлено на повышение педагогической культуры родителей (законных представителей); вовлечение родителей (законных представителей) в воспитательно-образовательный процесс; создание активной развивающей среды, обеспечивающей единые подходы к развитию личности в семье и детском коллективе.

информационное - пропаганда и популяризация опыта деятельности Организации; создание открытого информационного пространства (сайт Организации, форум, группы в социальных сетях).

9. Содержание направлений работы с семьёй в каждой из пяти образовательной области, в которых раскрываются направления работы Учреждения с родителями (законными представителями).

Образовательная область «Социально-коммуникативное развитие»

Безопасность

Показывать родителям значение развития экологического сознания как условия всеобщей выживаемости природы, семьи, отдельного человека, всего человечества.

Знакомить родителей с опасными для здоровья ребенка ситуациями, возникающими дома, на даче, на дороге, в лесу, у водоема, и способами поведения в них. Направлять внимание родителей на развитие у детей способности видеть, осознавать и избегать опасности,

Информировать родителей о необходимости создания благоприятных и безопасных условий пребывания детей на улице (соблюдать технику безопасности во время игр и развлечений на каруселях, на качелях, на горке, в песочнице, во время катания на велосипеде, во время отдыха у водоема и т.д.). Рассказывать о необходимости создания безопасных условий пребывания детей дома (не держать в доступных для них местах лекарства, предметы бытовой химии, электрические приборы; содержать в порядке электрические розетки; не оставлять детей без присмотра в комнате, где открыты окна и балконы и т.д.). Информировать родителей о том, что должны делать дети в случае непредвиденной ситуации (звать на помощь взрослых; называть свои фамилию и имя; при необходимости — фамилию, имя и отчество родителей, адрес и телефон; при необходимости звонить по телефонам экстренной помощи — «01», «02» и «03» и т. д.).

Привлекать родителей к активному отдыху с детьми, расширяющему границы жизни дошкольников и формирующему навыки безопасного поведения во время отдыха. Помогать родителям планировать выходные дни с детьми, обдумывая проблемные ситуации, стимулирующие формирование моделей позитивного поведения в разных жизненных ситуациях.

Подчеркивать роль взрослого в формировании поведения ребенка. Побуждать родителей на личном примере демонстрировать детям соблюдение правил безопасного поведения на дорогах, бережное отношение к природе и т.д. Ориентировать родителей на совместное с ребенком чтение литературы, посвященной сохранению и укреплению здоровья, просмотр соответствующих художественных и мультипликационных фильмов.

Знакомить родителей с формами работы дошкольного учреждения по проблеме безопасности детей дошкольного возраста.

Социализация

Знакомить родителей с достижениями и трудностями общественного воспитания в детском саду.

Показывать родителям значение матери, отца, а также дедушек и бабушек, воспитателей, детей (сверстников, младших и старших детей) в развитии взаимодействия ребенка с социумом, понимания социальных норм поведения. Подчеркивать ценность каждого ребенка для общества вне зависимости от его индивидуальных особенностей и этнической принадлежности.

Заинтересовывать родителей в развитии игровой деятельности детей, обеспечивающей успешную социализацию, усвоение гендерного поведения.

Помогать родителям осознавать негативные последствия деструктивного общения в семье, исключая родных для ребенка людей из контекста развития. Создавать у родителей мотивацию к сохранению семейных традиций и зарождению новых.

Поддерживать семью в выстраивании взаимодействия ребенка с незнакомыми взрослыми и детьми в детском саду (например, на этапе освоения новой предметно-развивающей среды детского сада, группы — при поступлении в детский сад, переходе в новую группу, смене воспитателей и других ситуациях), вне его (например, в ходе проектной деятельности).

Привлекать родителей к составлению соглашения о сотрудничестве, программы и плана взаимодействия семьи и детского сада в воспитании детей. Сопровождать и

поддерживать семью в реализации воспитательных воздействий.

Труд

Изучать традиции трудового воспитания, сложившиеся и развивающиеся в семьях воспитанников.

Знакомить родителей с возможностями трудового воспитания в семье и детском саду; показывать необходимость навыков самообслуживания, помощи взрослым, наличия у ребенка домашних обязанностей. Знакомить с лучшим опытом семейного трудового воспитания посредством выставок, мастер-классов и других форм взаимодействия.

Побуждать близких взрослых знакомить детей с домашним и профессиональным трудом, показывать его результаты, обращать внимание на отношение членов семьи к труду. Развивать у родителей интерес к совместным с детьми проектам по изучению трудовых традиций, сложившихся в семье, а также родном городе (селе).

Привлекать внимание родителей к различным формам совместной с детьми трудовой деятельности в детском саду и дома, способствующей формированию взаимодействия взрослых с детьми, возникновению чувства единения, радости, гордости за результаты общего труда.

Ориентировать родителей на совместное с ребенком чтение литературы, посвященной различным профессиям, труду, просмотр соответствующих художественных и мультипликационных фильмов.

Проводить совместные с родителями конкурсы, акции по благоустройству и озеленению территории детского сада, ориентируясь на потребности и возможности детей и научно-обоснованные принципы и нормативы.

Образовательная область «Познавательное развитие»

Обращать внимание родителей на возможности интеллектуального развития ребенка в семье и детском саду.

Ориентировать родителей на развитие у ребенка потребности к познанию, общению со взрослыми и сверстниками. Обращать их внимание на ценность детских вопросов. Побуждать находить на них ответы посредством совместных с ребенком наблюдений, экспериментов, размышлений, чтения художественной и познавательной литературы, просмотра художественных, документальных видеофильмов.

Показывать пользу прогулок и экскурсий для получения разнообразных впечатлений, вызывающих положительные эмоции и ощущения (зрительные, слуховые, тактильные и др.).

Совместно с родителями планировать, а также предлагать готовые маршруты выходного дня к историческим, памятным местам, местам отдыха горожан (сельчан).

Привлекать родителей к совместной с детьми исследовательской, проектной и продуктивной деятельности в детском саду и дома, способствующей возникновению познавательной активности. Проводить совместные с семьей конкурсы, игры-викторины.

Образовательная область «Речевое развитие»

Развитие речи

Изучать особенности общения взрослых с детьми в семье. Обращать внимание родителей на возможности развития коммуникативной сферы ребенка в семье и детском саду.

Рекомендовать родителям использовать каждую возможность для общения с ребенком, поводом для которого могут стать любые события и связанные с ними эмоциональные состояния, достижения и трудности ребенка в развитии взаимодействия с миром и др.

Показывать родителям ценность диалогического общения с ребенком, открывающего возможность для познания окружающего мира, обмена информацией и эмоциями. Развивать у родителей навыки общения, используя семейные ассамблеи, коммуникативные тренинги и другие формы взаимодействия. Показывать значение

доброе, теплое общения с ребенком, не допускающего грубости; демонстрировать ценность и уместность как делового, так и эмоционального общения. Побуждать родителей помогать ребенку устанавливать взаимоотношения со сверстниками, младшими детьми; подсказывать, как легче решить конфликтную (спорную) ситуацию..

Привлекать родителей к разнообразному по содержанию и формам сотрудничеству (участию в совместной со специалистами деятельности, подготовке концертных номеров (родители - ребенок) для родительских собраний, досугов детей), способствующему развитию свободного общения взрослых с детьми в соответствии с познавательными потребностями дошкольников.

Восприятие художественной литературы и фольклора

Показывать родителям ценность домашнего чтения, выступающего способом развития пассивного и активного словаря ребенка, словесного творчества.

Рекомендовать родителям произведения, определяющие круг семейного чтения в соответствии с возрастными и индивидуальными особенностями ребенка. Показывать методы и приемы ознакомления ребенка с художественной литературой.

Обращать внимание родителей на возможность развития интереса ребенка в ходе ознакомления с художественной литературой при организации семейных театров, вовлечения его в игровую деятельность, рисование.

Ориентировать родителей в выборе художественных и мультипликационных фильмов, направленных на развитие художественного вкуса ребенка.

Привлекать родителей к проектной деятельности (особенно на стадии оформления альбомов, газет, журналов, книг, проиллюстрированных вместе с детьми). Побуждать поддерживать детское сочинительство.

Образовательная область «Художественное–эстетическое развитие»

Изобразительная деятельность

На примере лучших образцов семейного воспитания показывать родителям актуальность развития интереса к эстетической стороне окружающей действительности, раннего развития творческих способностей детей. Знакомить с возможностями детского сада, а также близлежащих учреждений дополнительного образования и культуры в художественном воспитании детей.

Поддерживать стремление родителей развивать художественную деятельность детей в детском саду и дома; организовывать выставки семейного художественного творчества, выделяя творческие достижения взрослых и детей.

Привлекать родителей к активным формам совместной с детьми деятельности, способствующим возникновению творческого вдохновения: занятиям в художественных студиях и мастерских (рисунка, живописи, скульптуры и пр.), творческим проектам, экскурсиям и прогулкам. Ориентировать родителей на совместное рассматривание зданий, декоративно-архитектурных элементов, привлечших внимание ребенка на прогулках и экскурсиях; показывать ценность общения по поводу увиденного и др.

Музыка

Знакомить родителей с возможностями детского сада, а также близлежащих учреждений дополнительного образования и культуры в музыкальном воспитании детей.

Раскрывать возможности музыки как средства благоприятного "воздействия на психическое здоровье ребенка. На примере лучших образцов семейного воспитания показывать родителям влияние семейного досуга (праздников, концертов, домашнего музицирования и др.) на развитие личности ребенка, детско-родительских отношений

Привлекать родителей к разнообразным формам совместной музыкально-художественной деятельности с детьми в детском саду, способствующим возникновению ярких эмоций, творческого вдохновения, развитию общения (семейные праздники, концерты, занятия в театральной и вокальной студиях).

Информировать родителей о концертах профессиональных и самодеятельных коллективов, проходящих в учреждениях дополнительного образования и культуры.

Образовательная область «Физическое развитие»

Здоровье

Объяснять родителям, как образ жизни семьи воздействует на здоровье ребенка.

Информировать родителей о факторах, влияющих на физическое здоровье ребенка (спокойное общение, питание, закаливание, движения).

Рассказывать о действии негативных факторов (переохлаждение, перегревание, перекармливание и др.), наносящих непоправимый вред здоровью малыша. Помогать родителям сохранять и укреплять физическое и психическое здоровье ребенка.

Ориентировать родителей на совместное с ребенком чтение литературы, посвященной сохранению и укреплению здоровья, просмотр соответствующих художественных и мультипликационных фильмов.

Знакомить родителей с оздоровительными мероприятиями, проводимыми в детском саду. Разъяснять важность посещения детьми секций, студий, ориентированных на оздоровление дошкольников.

Совместно с родителями и при участии медико-психологической службы детского сада создавать индивидуальные программы оздоровления детей и поддерживать семью в их реализации.

Физическая культура

Разъяснять родителям (через оформление соответствующего раздела в «уголке для родителей», на родительских собраниях, в личных беседах, рекомендуя соответствующую литературу) необходимость создания в семье предпосылок для полноценного физического развития ребенка.

Ориентировать родителей на формирование у ребенка положительного отношения к физкультуре и спорту; привычки выполнять ежедневно утреннюю гимнастику (это лучше всего делать на личном примере или через совместную утреннюю зарядку); стимулирование двигательной активности ребенка совместными спортивными занятиями (лыжи, коньки, фитнес), совместными подвижными играми, длительными прогулками в парк или лес; создание дома спортивного уголка; покупка ребенку спортивного инвентаря (мячик, скакалка, лыжи, коньки, велосипед, самокат и т.д.); совместное чтение литературы, посвященной спорту; просмотр соответствующих художественных и мультипликационных фильмов.

Информировать родителей об актуальных задачах физического воспитания детей на разных возрастных этапах их развития, а также о возможностях детского сада в решении данных задач.

10. Планируемый результат работы с родителями (законными представителями): организация преемственности в работе Учреждения и семьи по вопросам оздоровления, досуга, обучения и воспитания;

повышение уровня родительской компетентности;

гармонизацию семейных детско-родительских отношений;

появление интереса родителей к работе Учреждения, к воспитанию детей, улучшению детско-родительских отношений;

повышение компетентности родителей в психолого-педагогических вопросах;

сохранение семейных ценностей и традиций;

увеличение количества обращений с вопросами к педагогам и специалистам Учреждения;

рост удовлетворенности родителей работой педагогов и Учреждения.

2.4.2. Особенности взаимодействия педагогического коллектива с семьями дошкольников с ЗПР:

1. В условиях работы с детьми с ЗПР перед педагогическим коллективом встают новые задачи по взаимодействию с семьями обучающихся, так как их родители (законные представители) также нуждаются в специальной психолого-педагогической поддержке. Одной из важнейших задач является просветительско-консультативная работа с семьей, привлечение

родителей (законных представителей) к активному сотрудничеству, так как только в процессе совместной деятельности Учреждения и семьи удастся максимально помочь ребенку в преодолении имеющихся недостатков и трудностей.

2. При реализации задач социально-педагогического блока требуется тщательное планирование действий педагогических работников и крайняя корректность при общении с семьей.

3. Формы организации психолого-педагогической помощи семье:

а) коллективные формы взаимодействия:

Общие родительские собрания.

Задачи: информирование и обсуждение с родителями (законным представителям) задач и содержание коррекционно-образовательной работы; решение организационных вопросов; информирование родителей (законных представителей) по вопросам взаимодействия Учреждения с другими организациями, в том числе и социальными службами.

Групповые родительские собрания. Проводятся педагогическими работниками не реже 3-х раз в год и по мере необходимости.

Задачи: обсуждение с родителями (законным представителям) задач, содержания и форм работы; сообщение о формах и содержании работы с детьми в семье; решение текущих организационных вопросов.

"День открытых дверей" (проводится администрацией Учреждения в апреле для родителей (законных представителей) обучающихся, поступающих в Учреждению в следующем учебном году).

Задача: знакомство с детским садом, направлениями и условиями его работы.

Тематические мероприятия по вопросам воспитания и обучения детей. Формы проведения: тематические доклады; плановые консультации; семинары; тренинги; "Круглые столы".

Задачи: знакомство и обучение родителей (законных представителей) формам оказания психолого-педагогической помощи со стороны семьи детям с проблемами в развитии; ознакомление с задачами и формами подготовки обучающихся к школе.

Проведение детских праздников и "Досугов" (подготовкой и проведением праздников занимаются специалисты Учреждения с привлечением родителей (законных представителей)).

Задача: поддержание благоприятного психологического микроклимата в группах и распространение его на семью.

б) индивидуальные формы работы:

Анкетирование и опросы (проводятся по планам администрации, педагогических работников по мере необходимости).

Задачи: сбор необходимой информации о ребенке и его семье; определение запросов родителей (законных представителей) о дополнительном образовании обучающихся; определение оценки родителям (законным представителям) эффективности работы специалистов и воспитателей; определение оценки родителям (законным представителям) работы Учреждения.

Беседы и консультации специалистов (проводятся по запросам родителей (законных представителей) и по плану индивидуальной работы с родителями (законным представителям)).

Задачи: оказание индивидуальной помощи родителям (законным представителям) по вопросам коррекции, образования и воспитания; оказание индивидуальной помощи в форме домашних заданий.

"Психологическая служба доверия" (работу службы обеспечивают администрация и учитель-логопед. Служба работает с персональными и анонимными обращениями и пожеланиями родителей (законных представителей)).

Задача: оперативное реагирование администрации Учреждения на различные ситуации и предложения.

Родительский час. Проводится учителем-логопедом групп один раз в неделю во второй половине дня с 17 до 18 часов.

Задача: информирование родителей (законных представителей) о ходе образовательной работы с ребенком, разъяснение способов и методов взаимодействия с ним при закреплении материала в домашних условиях, помощь в подборе дидактических игр и игрушек, детской литературы, тетрадей на печатной основе, раскрасок, наиболее эффективных на определенном этапе развития ребенка.

в) формы наглядного информационного обеспечения:

Информационные стенды и тематические выставки. Стационарные и передвижные стенды и выставки размещаются в удобных для родителей (законных представителей) местах (например, "Готовимся к школе", "Развиваем руку, а значит, и речь", "Игра в развитии ребенка", "Как выбрать игрушку", "Какие книги прочитать ребенку", "Как развивать способности ребенка дома").

Задачи:

информирование родителей (законных представителей) об организации коррекционно-образовательной работы в Учреждении;

информация о графиках работы администрации и специалистов.

Выставки детских работ. Проводятся по плану воспитательно-образовательной работы.

Задачи:

ознакомление родителей (законных представителей) с формами продуктивной деятельности обучающихся;

привлечение и активизация интереса родителей (законных представителей) к продуктивной деятельности своего ребенка.

г) открытые занятия специалистов и воспитателей:

Задания и методы работы подбираются в форме, доступной для понимания родителям (законным представителям). Проводятся 2-3 раза в год.

Задачи:

создание условий для объективной оценки родителям (законным представителям) успехов и трудностей своих обучающихся;

наглядное обучение родителей (законных представителей) методам и формам дополнительной работы с детьми в домашних условиях.

В реализации задач социально-педагогического блока принимают все специалисты и воспитатели специального детского сада. Сфера их компетентности определена должностными инструкциями.

д) совместные и семейные проекты различной направленности. Создание совместных детско-родительских проектов:

Задачи: активная совместная экспериментально-исследовательская деятельность родителей (законных представителей) и обучающихся.

е) опосредованное интернет-общение. Создание интернет-пространства групп, электронной почты для родителей (законных представителей):

Задачи: позволяет родителям (законным представителям) быть в курсе содержания деятельности группы, даже если ребенок по разным причинам не посещает дошкольную образовательную организацию. Родители (законные представители) могут своевременно и быстро получить различную информацию: презентации, методическую литературу, задания, получить ответы по интересующим вопросам.

При этом активная позиция в этой системе принадлежит воспитателю, который изучает и анализирует психологические и личностные особенности развития обучающихся в семье.

2.5. Программа коррекционно-развивающей работы.

2.5.1. Программа коррекционно-развивающей работы с детьми с ТНР.

Обязательная часть

Программа коррекционной работы обеспечивает:

выявление особых образовательных потребностей обучающихся с ТНР, обусловленных недостатками в их психофизическом и речевом развитии;

осуществление индивидуально-ориентированной психолого-педагогической помощи обучающимся с ТНР с учетом их психофизического, речевого развития, индивидуальных возможностей и в соответствии с рекомендациями психолого-медико-педагогической комиссии;

возможность освоения детьми с ТНР адаптированной основной образовательной программы дошкольного образования.

Задачи программы:

определение особых образовательных потребностей обучающихся с ТНР, обусловленных уровнем их речевого развития и степенью выраженности нарушения;

коррекция речевых нарушений на основе координации педагогических, психологических и медицинских средств воздействия;

оказание родителям (законным представителям) обучающихся с ТНР консультативной и методической помощи по особенностям развития обучающихся с ТНР и направлениям коррекционного воздействия.

Программа коррекционной работы предусматривает:

проведение индивидуальной и подгрупповой логопедической работы, обеспечивающей удовлетворение особых образовательных потребностей обучающихся с ТНР с целью преодоления неречевых и речевых расстройств;

достижение уровня речевого развития, оптимального для ребёнка, и обеспечивающего возможность использования освоенных умений и навыков в разных видах детской деятельности и в различных коммуникативных ситуациях;

обеспечение коррекционной направленности при реализации содержания образовательных областей и воспитательных мероприятий;

психолого-педагогическое сопровождение семьи (законных представителей) с целью ее активного включения в коррекционно-развивающую работу с детьми; организацию партнерских отношений с родителями (законными представителями).

Коррекционно-развивающая работа всех педагогических работников дошкольной образовательной организации включает:

системное и разностороннее развитие речи и коррекцию речевых расстройств (с учетом уровня речевого развития, механизма, структуры речевого дефекта у обучающихся с ТНР);

социально-коммуникативное развитие;

развитие и коррекцию сенсорных, моторных, психических функций у обучающихся с ТНР;

познавательное развитие,

развитие высших психических функций;

коррекцию нарушений развития личности, эмоционально - волевой сферы с целью максимальной социальной адаптации ребёнка с ТНР;

различные формы просветительской деятельности (консультации, собрания, лекции, беседы, использование информационных средств), направленные на разъяснение участникам образовательных отношений, в том числе родителей (законных представителей), вопросов, связанных с особенностями образования обучающихся с ТНР.

Программа коррекционной работы предусматривает вариативные формы специального сопровождения обучающихся с ТНР. Варьироваться могут степень участия специалистов сопровождения, а также организационные формы работы, что способствует реализации и развитию потенциальных возможностей обучающихся с ТНР и удовлетворению их особых образовательных потребностей.

Результаты освоения программы коррекционной работы определяются состоянием компонентов языковой системы и уровнем речевого развития (I уровень; II уровень; III уровень, IV уровень, Фонетико-фонематическое недоразвитие речи (ФФН), механизмом и видом речевой патологии (анартрия, дизартрия, алалия, афазия, риноплазия, заикание), структурой речевого дефекта обучающихся с ТНР, наличием либо отсутствием предпосылок для появления вторичных речевых нарушений и их системных последствий (дисграфия, дислексия, дискалькулия в школьном возрасте).

Общими ориентирами в достижении результатов программы коррекционной работы являются:

сформированность фонетического компонента языковой способности в соответствии с онтогенетическими закономерностями его становления;

совершенствование лексического, морфологического (включая словообразовательный), синтаксического, семантического компонентов языковой способности;

овладение арсеналом языковых единиц различных уровней, усвоение правил их

использования в речевой деятельности;

сформированность предпосылок метаязыковой деятельности, обеспечивающих выбор определенных языковых единиц и построение их по определенным правилам; сформированность социально-коммуникативных навыков;

сформированность психофизиологического, психологического и языкового уровней, обеспечивающих в будущем овладение чтением и письмом.

Общий объем образовательной программы для обучающихся с ТНР, которая должна быть реализована в образовательной организации в группах компенсирующей и комбинированной направленности, планируется в соответствии с возрастом обучающихся, уровнем их речевого развития, спецификой дошкольного образования для данной категории обучающихся. Образовательная программа для обучающихся с тяжелыми нарушениями речи регламентирует образовательную деятельность, осуществляемую в процессе организации различных видов детской деятельности (игровой, коммуникативной, познавательно-исследовательской, продуктивной, музыкально-художественной) с квалифицированной коррекцией недостатков речезыкового развития обучающихся, психологической, моторно-двигательной базы речи, профилактикой потенциально возможных трудностей в овладении грамотой и обучении в целом, реализуемую в ходе режимных моментов; самостоятельную деятельность обучающихся с тяжелыми нарушениями речи; взаимодействие с семьями обучающихся по реализации образовательной программы дошкольного образования для обучающихся с ТНР.

Специальные условия для получения образования детьми с тяжелыми нарушениями речи:

Специальными условиями получения образования детьми с тяжелыми нарушениями речи можно считать создание предметно-пространственной развивающей образовательной среды, учитывающей особенности обучающихся с ТНР; использование специальных дидактических пособий, технологий, методики других средств обучения (в том числе инновационных и информационных), разрабатываемых образовательной организацией; реализацию комплексного взаимодействия, творческого и профессионального потенциала специалистов образовательных организаций при реализации АОП ДО; проведение групповых и индивидуальных коррекционных занятий с учителем-логопедом (не реже 2-х раз в неделю) и педагогом-психологом; обеспечение эффективного планирования и реализации в организации образовательной деятельности, самостоятельной деятельности обучающихся с ТНР, режимных моментов с использованием вариативных форм работы, обусловленных учетом структуры дефекта обучающихся с тяжелыми нарушениями речи.

Такой системный подход к пониманию специальных условий образования, обеспечивающих эффективность коррекционно-развивающей работы с детьми, имеющими тяжелые нарушения речи, позволит оптимально решить задачи их обучения и воспитания в дошкольном возрасте.

Коррекционно-развивающая работа с детьми с ТНР основывается на результатах комплексного всестороннего обследования каждого ребенка. Обследование строится с учетом следующих принципов:

1. Принцип комплексного изучения ребенка с тяжелыми нарушениями речи, позволяющий обеспечить всестороннюю оценку особенностей его развития. Реализация данного принципа осуществляется в трех направлениях:

анализ первичных данных, содержащих информацию об условиях воспитания ребенка, особенностях раннего речевого и психического развития ребенка; изучение медицинской документации, отражающей данные о неврологическом статусе таких обучающихся, их соматическом и психическом развитии, состоянии слуховой функции, получаемом лечении и его эффективности;

психолого-педагогическое изучение обучающихся, оценивающее соответствие его интеллектуальных, эмоциональных, деятельностных и других возможностей показателям и нормативам возраста, требованиям образовательной программы;

специально организованное логопедическое обследование обучающихся, предусматривающее определение состояния всех компонентов языковой системы в условиях спонтанной и организованной коммуникации.

2. Принцип учета возрастных особенностей обучающихся, ориентирующий на подбор и использование в процессе обследования таких методов, приемов, форм работы и лексического материала, которые соответствуют разным возрастным возможностям обучающихся.

3. Принцип динамического изучения обучающихся, позволяющий оценивать не отдельные, разрозненные патологические проявления, а общие тенденции нарушения речезыкового развития и компенсаторные возможности обучающихся.

4. Принцип качественного системного анализа результатов изучения ребенка, позволяющий отграничить физиологически обоснованные несовершенства речи, выявить характер речевых нарушений у обучающихся разных возрастных и этиопатогенетических групп и, соответственно с этим, определить адекватные пути и направления коррекционно-развивающей работы для устранения недостатков речевого развития обучающихся дошкольного возраста.

Содержание дифференциальной диагностики речевых и неречевых функций обучающихся с тяжелыми нарушениями речи.

Проведению дифференциальной диагностики предшествует с предварительный сбор и анализ совокупных данных о развитии ребенка. С целью уточнения сведений о характере доречевого, раннего речевого (в условиях овладения родной речью), психического и физического развития проводится предварительная беседа с родителями (законным представителям) ребенка.

При непосредственном контакте педагогических работников Организации с ребенком обследование начинается с ознакомительной беседы, целью которой является не только установление положительного эмоционального контакта, но и определение степени его готовности к участию в речевой коммуникации, умения адекватно воспринимать вопросы, давать на них ответы (однословные или развернутые), выполнять устные инструкции, осуществлять деятельность в соответствии с возрастными и программными требованиями.

Содержание полной программы обследования ребенка формируется каждым педагогическим работником в соответствии с конкретными профессиональными целями и задачами, с опорой на обоснованное привлечение методических пособий и дидактических материалов. Беседа с ребёнком позволяет составить представление о возможностях диалогической и монологической речи, о характере владения грамматическими конструкциями, вариативности в использовании словарного запаса, об общем звучании голоса, тембре, интонированности, темпо-ритмической организации речи ребенка, наличии или отсутствии у него ярко выраженных затруднений в звуковом оформлении речевого высказывания. Содержание беседы определяется национальными, этнокультурными особенностями, познавательными, языковыми возможностями и интересами ребенка. Беседа может организовываться на лексических темах: "Моя семья", "Любимые игрушки", "Отдых летом", "Домашние питомцы", "Мои увлечения", "Любимые книги", "Любимые мультфильмы", "Игры". Образцы речевых высказываний ребенка, полученных в ходе вступительной беседы, фиксируются.

Обследование словарного запаса.

Содержание данного раздела направлено на выявление качественных параметров состояния лексического строя родного языка обучающихся с ТНР. Характер и содержание предъявляемых ребенку заданий определяются возрастом ребенка и его речезыковыми возможностями и включают обследование навыков понимания, употребления слов в разных ситуациях и видах деятельности. В качестве приемов обследования можно использовать показ и называние картинок с изображением предметов, действий, объектов с ярко выраженными признаками; предметов и их частей; частей тела человека, животных, птиц; профессий и

соответствующих атрибутов; животных, птиц и их детенышей; действий, обозначающих эмоциональные реакции, явления природы, подбор антонимов и синонимов, объяснение значений слов, дополнение предложений нужным по смыслу словом.

Обследование грамматического строя языка.

Обследование состояния грамматического строя языка направлено на определение возможностей ребенка с ТНР адекватно понимать и реализовывать в речи различные типы грамматических отношений. В связи с этим детям предлагаются задания, связанные с пониманием простых и сложных предлогов, употреблением разных категориальных форм, словообразованием разных частей речи, построением предложений разных конструкций. В заданиях можно использовать такие приемы, как составление фразы с опорой на вопрос, на демонстрацию действий, по картине, серии картин, по опорным словам, по слову, заданному в определенной форме, преобразование деформированного предложения.

Обследование связной речи.

Обследование состояния связной речи ребенка с ТНР включает в себя несколько направлений. Одно из них - изучение навыков ведения диалога - реализуется в самом начале обследования, в процессе так называемой вступительной беседы. Для определения степени сформированности монологической речи предлагаются задания, направленные на составление ребенком различных видов рассказов: повествовательного, описательного, творческого. Важным критерием оценки связной речи является возможность составления рассказа на родном языке, умение выстроить сюжетную линию, передать все важные части композиции, первостепенные и второстепенные детали рассказа, богатство и разнообразие используемых при рассказывании языковых средств, возможность составления и реализации монологических высказываний с опорой (на наводящие вопросы, картинный материал) и без таковой. Детские рассказы анализируются также по параметрам наличия или отсутствия фактов пропуска частей повествования, членов предложения, использования сложных или простых предложений, принятия помощи педагогического работника, наличие в рассказе прямой речи, литературных оборотов, адекватность использования лексико-грамматических средств языка и правильность фонетического оформления речи в процессе рассказывания.

Обследование фонетических и фонематических процессов.

Ознакомительная беседа с ребенком дает первичное впечатление об особенностях произношения им звуков родного языка. Для чего необходимо предъявить ряд специальных заданий, предварительно убедившись, что инструкции к ним и лексический материал понятны ребенку с ТНР. Звуковой состав слов, соответствующих этим картинкам, самый разнообразный: разное количество слогов, со стечением согласных и без него, с разными звуками. Проверяется, как ребенок произносит звук изолированно, в составе слогов (прямых, обратных, со стечением согласных), в словах, в которых проверяемый звук находится в разных позициях (в начале, середине, конце слова), в предложении, в текстах. Для выяснения степени овладения детьми слоговой структурой слов отбираются предметные и сюжетные картинки по тематическим циклам, хорошо знакомые ребенку, например, обозначающие различные виды профессий и действий, с ними связанных. Обследование включает как отраженное произнесение ребенком слов и их сочетаний, так и самостоятельное. Особое внимание при этом обращается на неоднократное воспроизведение слов и предложений в разном речевом контексте. При обследовании фонетических процессов используются разнообразные методические приемы: самостоятельное называние лексического материала, сопряженное и отраженное проговаривание, называние с опорой на наглядно-демонстрационный материал. Результаты обследования фиксируют характер нарушения звукопроизношения: замены звуков, пропуски, искажение произношения, смешение, нестойкое произношение звуков, характер нарушений звуко-слоговой организации слова. Обследование

фонематических процессов ребенка с нарушениями речи проводится общепринятыми приемами, направленными на выявление возможностей дифференциации на слух фонем родного языка с возможным применением адаптированных информационных технологий. В рамках логопедического обследования изучению подлежит степень сформированности всех компонентов языка, а также операций языкового анализа и синтеза: выделение первого гласного звука в слове, стоящего под ударением, первого согласного звука в слове, последнего согласного звука в слове, гласного звука в положении после согласного, определением количества гласных звуков в сочетаниях, количества звуков в односложных словах и их последовательности.

В процессе комплексного обследования изучается состояние пространственно-зрительных ориентировок и моторно-графических навыков.

В зависимости от возраста ребёнка и состояния его базовых коммуникативно-речевых навыков, целесообразно применять несколько дифференцированных схем обследования речезыковых возможностей обучающихся с ТНР: первая схема - для обследования обучающихся, не владеющих фразовой речью; вторая схема - для обследования обучающихся с начатками общеупотребительной речи; третья схема - для обследования обучающихся с развернутой фразовой речью при наличии выраженных проявлений недоразвития лексико-грамматического и фонетико-фонематического компонентов языка; четвертая схема - для обследования обучающихся с развернутой фразовой речью и с нерезко выраженными остаточными проявлениями лексико-грамматического и фонетико-фонематического недоразвития речи.

Осуществление квалифицированной коррекции нарушений речезыкового развития обучающихся с ТНР.

В младенческом возрасте и вплоть до полутора-двух лет невозможно говорить об однозначном отнесении ребенка с отклонениями доречевого развития к категории обучающихся с тяжелыми нарушениями речи. В связи с этим применительно к детям этого возраста речь идет не о квалифицированной коррекции нарушений, а, скорее, о выявлении факторов риска возникновения тяжелых нарушений речи и начале оказания этим детям своевременной психолого-педагогической помощи. Раннее выявление таких обучающихся и проведение соответствующих коррекционных мероприятий может в значительной степени ускорить ход их речевого и психического развития. В целях предупреждения тяжелых нарушений речи необходимо предлагать рекомендации для родителей (законных представителей) обучающихся, относящихся к группе риска, а также обучающихся с различными отклонениями в физическом и (или) психическом развитии. Родители (законные представители) информируются о влиянии эмоционального общения с ребенком на становление его речи, целесообразно обучать родителей (законных представителей) основным приемам по стимулированию довербального, начального вербального развития ребенка. Одним из приемов коррекционной работы, направленной на предупреждение нарушений речевого развития, является нормализация процессов кормления, что помогает тренировать функции сосания, глотания, жевания, что создает необходимые предпосылки для правильного функционирования артикуляционного аппарата. Наряду с нормализацией кормления следует развивать у ребенка потребность в общении с педагогическим работником, формировать зрительную фиксацию и способность проследивать движение предмета, стимулировать слуховое внимание, акцентировать внимание ребенка на звучании предметов, формировать умение локализовать звук в пространстве.

Обучение обучающихся с ТНР, не владеющих фразовой речью (первым уровнем речевого развития), предусматривает развитие понимания речи и развитие активной подражательной речевой деятельности. В рамках первого направления работы учить по инструкции узнавать и показывать предметы, действия, признаки, понимать обобщающее значение слова, дифференцированно воспринимать вопросы "кто?", "куда?", "откуда?", понимать обращение к одному и нескольким лицам, грамматические категории числа существительных, глаголов, угадывать предметы по

их описанию, определять элементарные причинно-следственные связи. В рамках второго направления работы происходит развитие активной подражательной речевой деятельности (в любом фонетическом оформлении называть родителей (законных представителей), близких родственников, подражать крикам животных и птиц, звукам окружающего мира, музыкальным инструментам; отдавать приказы - на, иди. Составлять первые предложения из аморфных слов-корней, преобразовывать глаголы повелительного наклонения в глаголы настоящего времени единственного числа, составлять предложения по модели: кто? что делает? Кто? Что делает? Что? (например: Тата (мама, папа) спит; Тата, мой ушки, ноги. Тата моет уши, ноги.). Одновременно проводятся упражнения по развитию памяти, внимания, логического мышления (запоминание 2-4 предметов, угадывание убранного или добавленного предмета, запоминание и подбор картинок 2-3-4 частей). По результатам коррекционной работы на этом этапе формирования речевого развития обучающиеся учатся соотносить предметы и действия с их словесным обозначением, понимать обобщающее значение слов. Активный и пассивный словарь должен состоять из названий предметов, которые ребенок часто видит; действий, которые совершает сам или окружающие, некоторых своих состояний (холодно, тепло). У обучающихся появляется потребность общаться с помощью элементарных двух-трехсловных предложений. Словесная деятельность может проявляться в любых речезвуковых выражениях без коррекции их фонетического оформления. На протяжении всего времени обучения коррекционно-развивающая работа предусматривает побуждение ребенка к выполнению заданий, направленных на развитие процессов восприятия (зрительного, пространственного, тактильного и проч.), внимания, памяти, мыслительных операций, оптико-пространственных ориентировок. В содержание коррекционно-развивающей работы включаются развитие и совершенствование моторно-двигательных навыков, профилактика нарушений эмоционально-волевой сферы.

Обучение обучающихся с начатками фразовой речи (со вторым уровнем речевого развития) предполагает несколько направлений:

1) развитие понимания речи, включающее формирование умения вслушиваться в обращенную речь, выделять названия предметов, действий и некоторых признаков; формирование понимания обобщающего значения слов; подготовка к восприятию диалогической и монологической речи;

2) активизация речевой деятельности и развитие лексико-грамматических средств языка. Обучение называнию 1-3-сложных слов (кот, муха, молоко), учить первоначальным навыкам словоизменения, затем - словообразования (число существительных, наклонение и число глаголов, притяжательные местоимения "мой - моя" существительные с уменьшительно-ласкательными суффиксами типа "домик, шубка", категории падежа существительных);

3) развитие самостоятельной фразовой речи - усвоение моделей простых предложений: существительное плюс согласованный глагол в повелительном наклонении, существительное плюс согласованный глагол в изъявительном наклонении единственного числа настоящего времени, существительное плюс согласованный глагол в изъявительном наклонении единственного числа настоящего времени плюс существительное в косвенном падеже (типа "Вова, спи", "Голя спит", "Оля пьет сок"); усвоение простых предлогов - на, под, в, из. Объединение простых предложений в короткие рассказы. Закрепление навыков составления предложений по демонстрации действия с опорой на вопросы. Заучивание коротких двустиший и потешек. Допускается любое доступное ребенку фонетическое оформление самостоятельных высказываний, с фиксацией его внимания на правильности звучания грамматически значимых элементов (окончаний, суффиксов);

4) развитие произносительной стороны речи - учить различать речевые и неречевые звуки, определять источник, силу и направленность звука. Уточнять правильность произношения звуков, имеющих у ребенка. Автоматизировать поставленные звуки на уровне слогов слов предложений, формировать правильную

звукослоговую структуру слова. Учить различать и четко воспроизводить слоговые сочетания из сохранных звуков с разным ударением, силой голоса и интонацией. Воспроизводить слоги со стечением согласных. Работа над слоговой структурой слов завершается усвоением ритмико-слогового рисунка двухсложных и трехсложных слов. Допустимы нарушения звукопроизношения.

Коррекционно-развивающая работа с детьми включает в себя направления, связанные с развитием и гармонизацией личности ребенка с ТНР, формированием морально-нравственных, волевых, эстетических и гуманистических качеств. Системный подход к преодолению речевого нарушения предусматривает комплексную коррекционно-развивающую работу, объединяющую аспекты речезыковой работы с целенаправленным формированием психофизиологических возможностей ребенка с ТНР, а именно, процессов внимания, памяти, восприятия, мышления, моторно-двигательных и оптико-пространственных функций соответственно возрастным ориентирам и персонализированным возможностям обучающихся с ТНР.

К концу данного этапа обучения предполагается, что ребёнок с ТНР овладел простой фразой, согласовывает основные члены предложения, понимает и использует простые предлоги, некоторые категории падежа, числа, времени и рода, понимает некоторые грамматические форм слов, несложные рассказы, короткие сказки.

Обучение обучающихся с развернутой фразовой речью с элементами лексико-грамматического недоразвития (третьим уровнем речевого развития) предусматривает:

1. Совершенствование понимания речи (умение вслушиваться в обращенную речь, дифференцированно воспринимать названия предметов, действий признаков; понимание более тонких значений обобщающих слов в целях готовности к овладению монологической и диалогической речью).

2. Развитие умения дифференцировать на слух оппозиционные звуки речи: свистящие - шипящие, звонкие - глухие, твердые - мягкие, сонорные.

3. Закрепление навыков звукового анализа и синтеза (анализ и синтез простого слога без стечения согласных, выделение начального гласного или согласного звука в слове, анализ и синтез слогов со стечением согласных, выделение конечного согласного или гласного звука в слове, деление слова на слоги, анализ и синтез 2-3-сложных слов).

4. Обучение элементам грамоты. Знакомство с буквами, соответствующими правильно произносимым звукам. Обучение элементам звуко-буквенного анализа и синтеза при работе со схемами слога и слова. Чтение и печатание отдельных слогов, слов и коротких предложений. Подготовка к овладению элементарными навыками письма и чтения включает в себя закрепление понятий "звук", "слог", "слово", "предложение", "рассказ"; анализ и синтез звуко-слоговых и звуко-буквенных структур.

5. Развитие лексико-грамматических средств языка. Этот раздел включает не только увеличение количественных, но прежде всего качественных показателей: расширение значений слов; формирование семантической структуры слова; введение новых слов и словосочетаний в самостоятельную речь существительных с уменьшительным и увеличительным значением (бусинка, голосок - голосище); с противоположным значением (грубость - вежливость; жадность - щедрость). Умение объяснять переносное значение слов (золотые руки, острый язык, долг платежом красен, бить баклуши). Подбирать существительные к прилагательным (острый - нож, соус, бритва, приправа; темный (ая) - платок, ночь, пальто; образовывать от названий действия названия предметов (блестеть - блеск, трещать - треск, шуметь - шум; объяснять логические связи (Оля провожала Таню -кто приезжал?), подбирать синонимы (смелый - храбрый).

6. Закрепление произношения многосложных слов с различными вариантами стечения согласных звуков. Употребление этих слов в самостоятельной речи: птичница, проволока, регулировщик регулирует уличное движение, экскаваторщик, экскаваторщик работает на экскаваторе.

Обучение обучающихся с нерезко выраженными остаточными проявлениями лексико-грамматического и фонетико-фонематического недоразвития речи (четвертым уровнем речевого развития) предусматривает следующие направления работы:

1. Совершенствование лексико-грамматических средств языка: расширение лексического запаса в процессе изучения новых слов и лексических групп (панцирь, скорлупа, бивни, музей, театр, выставка), активизация словообразовательных процессов (сложные слова: белоствольная береза, длинноволосая черноглазая девочка, прилагательные с различным значением соотнесенности: плетеная изгородь, соломенная крыша, марлевая повязка, приставочные глаголы с оттеночными значениями: выползать, вползать, подъехать - объехать), упражнение в подборе синонимов, антонимов (скупой - жадный, добрый - милосердный, неряшливый - неаккуратный, смешливый - веселый, веселый - грустный и проч.), объяснение слов и целых выражений с переносным значением (сгореть со стыда, широкая душа), преобразование названий профессий мужского рода в названия женского рода (портной - портниха, повар - повариха, скрипач - скрипачка), преобразование одной грамматической категории в другую (читать - читатель - читательница - читающий).

2. Развитие самостоятельной развернутой фразовой речи: закрепление навыка составления предложений по опорным словам, расширение объема предложений путем введения однородных членов предложений.

3. Совершенствование связной речи: закрепление навыка рассказа, пересказа с элементами фантазийных и творческих сюжетов.

4. Совершенствование произносительной стороны речи: закрепление навыка четкого произношения и различения поставленных звуков, автоматизация их правильного произношения в многосложных словах и самостоятельных высказываниях, воспитание ритмико-интонационной и мелодической окраски речи.

5. Подготовка к овладению элементарными навыками письма и чтения: закрепление понятий "звук", "слог", "слово", "предложение"; осуществление анализа и синтеза обратных и прямых слогов в односложных и двух, трех сложных словах; развивать оптико-пространственные и моторно-графические навыки.

На протяжении всего времени обучения коррекционно-развивающая работа предусматривает целенаправленную и системную реализацию общей стратегии коррекционного воздействия, направленную на преодоление и (или) компенсацию недостатков речезыкового, эмоционально-волевого, личностного, моторно-двигательного развития, несовершенства мыслительных, пространственно-ориентировочных, двигательных процессов, а также памяти, внимания и проч. Этот системный подход предусматривает обязательное профилактическое направление работы, ориентированное на предупреждение потенциально возможных, в том числе отсроченных, последствий и осложнений, обусловленных нарушением речезыкового развития ребенка с ТНР.

Коррекционно-развивающее воздействие при фонетико-фонематическом недоразвитии предполагает дифференцированные установки на результативность работы в зависимости от возрастных критериев. Для обучающихся старшей возрастной группы планируется:

научить их правильно артикулировать все звуки речи в различных позициях слова и формах речи, правильно дифференцировать звуки на слух и в речевом высказывании;

различать понятия "звук", "слог", "слово", "предложение", оперируя ими на практическом уровне;

определять последовательность слов в предложении, звуков и слогов в словах;

находить в предложении слова с заданным звуком, определять место звука в слове;

овладеть интонационными средствами выразительности речи, реализации этих средств в разных видах речевых высказываний.

Для обучающихся подготовительной к школе группы предполагается обучить их:

правильно артикулировать и четко дифференцировать звуки речи;
различать понятия "звук", "слог", "слово", "предложение", "твердые-мягкие звуки", "звонкие - глухие звуки", оперируя ими на практическом уровне;
определять и называть последовательность слов в предложении, звуков и слогов в словах;

производить элементарный звуковой анализ и синтез;
знать некоторые буквы и производить отдельные действия с ними (выкладывать некоторые слоги, слова).

Коррекционно-развивающая работа с детьми, имеющими нарушения темпо-ритмической организации речи (заикание), предполагает вариативность предполагаемых результатов в зависимости от возрастных и речевых возможностей обучающихся. Обучающиеся среднего дошкольного возраста в результате коррекционно-развивающей работы овладевают навыками пользования самостоятельной речью различной сложности (от простейшей ситуативной до контекстной) с опорой на вопросы педагогического работника и наглядную помощь; учатся регулировать свое речевое поведение - отвечать точными однословными ответами с соблюдением темпо-ритмической организации речи. Обучающиеся старшего дошкольного возраста могут:

пользоваться самостоятельной речью с соблюдением ее темпо-ритмической организации;

грамотно формулировать простые предложения и распространять их;

использовать в речи основные средства передачи ее содержания;

соблюдать мелодико-интонационную структуру речи.

Обучающиеся подготовительной к школе группы могут:

овладеть разными формами самостоятельной контекстной речи (рассказ, пересказ);

свободно пользоваться плавной речью различной сложности в разных ситуациях общения;

адаптироваться к различным условиям общения;

преодолевать индивидуальные коммуникативные затруднения.

В результате коррекционно-развивающего воздействия речь дошкольников должна максимально приблизиться к возрастным нормам. Это проявляется в умении адекватно формулировать вопросы и отвечать на вопросы окружающих, подробно и логично рассказывать о событиях реального мира, пересказывать близко к оригиналу художественные произведения, осуществлять творческое рассказывание. Обучающиеся адекватно понимают и употребляют различные части речи, простые и сложные предлоги, владеют навыками словообразования и словоизменения.

Часть, формируемая участниками образовательных отношений

Содержание коррекционно-развивающей работы с детьми с тяжелыми нарушениями речи.

Обеспечить развитие способностей детей к познанию, самоорганизации, саморазвитию, к построению своей личности, своего внутреннего мира через диалог с другими личностями, другими мирами, другими культурами.

Цель: Обеспечить практическое усвоение лексических средств языка.

Основные задачи обучения:

- Обеспечить практическое усвоение лексических и грамматических средств языка.
- Обеспечить формирование правильного произношения.

- Создать условия для подготовки к обучению грамоте и овладение элементами грамоты.
- Обеспечить развитие навыков связной речи.

Решение этой задачи предполагает:

- Обеспечить формирование и развитие словаря. Способствовать активизации и расширения словаря.
- Добиться грамматически правильного оформления речевого высказывания
- Обеспечить развитие умения умение владеть приёмами словообразования, составлять предложения, грамматически правильно сочетая слова.

Принципы коррекционного обучения и воспитания детей с ТНР:

- системности
- комплексности
- онтогенетического
- учёта патогенеза
- учёта индивидуальных особенностей

Подбор лексического материала осуществляется по тематическому принципу, так как это способствует: систематизированному усвоению и запоминанию; неоднократному повторению в течение всего периода обучения; повышению эффективности словарной работы в контексте практической деятельности.

Каждая тема разрабатывается по следующим направлениям:

• **Развитие словаря:**

активизация и обогащение словаря по теме;
описание частей предметов, особенностей строения; название действий с данными по теме предметами;
название признаков по нескольким параметрам (форма, цвет, размер, внешний вид, повадки и т.д.);

• **Формирование грамматических представлений:**

упражнения на словоизменение (число, род, падеж);
упражнение на словообразование (уменьшительные и увеличительные суффиксы, приставочные глаголы; относительные, притяжательные, качественные прилагательные);
употребление предлогов;
составление предложений различной структуры с постепенным усложнением.

Задачи коррекционной работы по формированию лексико-грамматических представлений.

1. Обеспечить формирование навыков общения – как основного источника развития языка.

1. Обеспечить умение соотносить предметы, действия, признаки с их словесным обозначением:

- понимать обобщающие слова;
- понимать назначение местоимений: личных, притяжательных;
- понимать глаголы и прилагательные, противоположные по значению;

- понимать предлоги и наречия, выражающие пространственные отношения;
- понимать количественные числительные.

2. Обеспечить развитие умений различать предметы, действия и признаки по числам, родам и падежам:

- дифференцировать формы единственного и множественного числа имён существительных мужского и женского рода;
- понимать падежные окончания имен существительных мужского и женского рода единственного и множественного числа в именительном, винительном и родительном падежах;
- понимать имена существительные с уменьшительно-ласкательными суффиксами;
- понимать формы единственного и множественного числа глаголов: прошедшего времени, возвратных и невозвратных глаголов.

3. Обеспечить понимание простых предложений и коротких текстов.

II. Обеспечить формирование понятия слова – как основного источника общения.

1. Способствовать совершенствованию умения детей обобщать свои знания и представления об окружающем:

- Обеспечить развитие способности общаться с взрослыми;
- Добиться усвоения и расширения представлений о предметах ближайшего окружения;
- Добиться развитие умения оперировать словарём, представленную ситуацию (предметную, глагольную, признаки).

2. Создать условия для совершенствования грамматического строя речи, используя приёмы обогащения словаря и расширения ситуаций общения:

- Обеспечить развитие умений изменять в речи имена существительные по числам, родам и падежам: именительном, винительном, родительном, дательном, творительном;
- Способствовать активизации использование и образование в речи существительных с уменьшительно-ласкательными суффиксами;
- Обеспечить развитие умений образовывать и использовать в речи глаголы (в повелительном наклонении и инфинитиве, в настоящем и прошедшем времени);
- Обеспечить развитие умений согласовывать числительные с существительными мужского и женского рода.

3. Побуждать детей активно употреблять в речи простейшие виды сложносочинённых и сложноподчинённых предложений:

- Обеспечить развитие умений составлять предложения из нескольких слов по вопросам, демонстрации действия, картинке;
- Обеспечить развитие умений дополнять предложения недостающими словами.

III. Обеспечить формирование умения использовать в речи разнообразные средства общения – словесные, мимические и пантомимические.

1. Способствовать совершенствованию умения активно использовать в речи слова в точном соответствии со смыслом:

- Обеспечить расширение представлений на основе наблюдений и осмысления предметов и явлений окружающей действительности;
- Обеспечить развитие умений группировать предметы по признакам соотнесенности, формируя доступные родовые и видовые обобщающие понятия;
- Способствовать расширению глагольного словаря, где действия выражены приставочными, личными и возвратными глаголами;
- Обеспечить развитие умений различать и выделять в словосочетаниях названия признаков предметов: по назначению и по вопросам;
- Способствовать расширению активного словаря относительными прилагательными;
- Способствовать развитию умения использовать в речи слова – синонимы, антонимы;
- Способствовать развитию умений использовать в речи простые предлоги с притяжательными определительными местоимениями, указательные наречия, количественные и порядковые числительные.

2. Обеспечить усвоение и использование в речи форм словоизменения и словообразования:

- обеспечить развитие умения образовывать однокоренные слова;
- обеспечить применение на практике использовать в речи существительные и прилагательные с уменьшительно-ласкательными суффиксами, глаголы с различными приставками;
- обеспечить применение на практике использовать в речи несклоняемые существительные;
- обеспечить развитие умения образовывать относительные и притяжательные прилагательные;
- обеспечить развитие умения согласовывать прилагательные и числительные в роде, числе и падеже.

3. Обеспечить применение на практике умения строить предложения разной структуры:

- простые предложения, распространяя их однородными членами;
- простые предложения с противительными союзами;
- способствовать развитию навыка анализа простого двусоставного предложения из 2-х-3-х слов (без предлога).

IV. Побуждать детей проявлять инициативу в общении с целью получения новых знаний.

1. Обеспечить систематизацию представлений о слове и обеспечить применение на практике оперирование со словом:

- активизировать словарь на основе систематизации и обобщения знаний об окружающем;
- обеспечить расширение эмоционально-оценочной лексики детей;
- побуждать детей использовать разные части речи в точном соответствии с их значением и целью высказывания.

2. Обеспечить применение на практике навыков осознанного и уместного употребления

слов в соответствии с контекстом высказывания.

- продолжать упражнять в согласовании слов в предложении;
- совершенствовать умения образовывать (по образцу).

- однокоренные слова;

- существительные с суффиксами;

- глаголы с приставками;

- прилагательные в сравнительной и превосходной степени.

3. Добиться усвоения и применение на практике употреблять в речи сложные (союзные и бессоюзные) предложения:

- составление простых распространённых предложений однородными членами (по вопросам, демонстрации действия, по картине);
- составления и использования сложносочинённых предложений с противопоставительными и сложноподчинёнными с придаточными: времени, следствия, причины;
- обеспечить применение на практике анализа предложений с простыми предлогами и развитие навыков составления графических схем таких предложений.

Составные части логопедической работы по формированию лексико-грамматических категорий

I. Работа над развитием лексики.

При проведении логопедической работы по развитию лексики необходимо учитывать современные лингвистические и психолингвистические представления о слове, структуре значения слова, закономерностях формирования лексики в онтогенезе, особенностях лексики у дошкольников с речевой патологией. С учётом этих факторов формирование лексики проводится по следующим направлениям:

1. расширение объёма словаря;
2. уточнение значений слов;
3. формирование семантической структуры слова;
4. организация семантических полей;
5. активизация словаря или совершенствование процесса поиска словаря.

Три этапа логопедической работы по словообразованию:

1. **Закрепление наиболее продуктивных словообразовательных моделей.**
2. **Работа над словообразованием менее продуктивных моделей.**

3. Уточнение значения и звучания непродуктивных словообразовательных моделей.

Содержание первого этапа логопедической работы.

1. Существительные.

Образование уменьшительно-ласкательных существительных с суффиксами: -к-; -ик-; -чик-.

2. Глаголы.

Дифференциация, а) совершенного и несовершенного вида; б) возвратных и невозвратных глаголов.

3. Прилагательные.

Образование притяжательных прилагательных с суффиксом -ин-.

Содержание второго этапа логопедической работы.

1. Существительные.

образование: а) уменьшительно-ласкательных существительных с суффиксами -оньк-, -еньк-, ышек-, -ышк-; б) существительных с суффиксом -ниц- (сахарница), в) существительных с суффиксами -инк- (пылинка), -ин- (виноградина).

2. Глаголы.

Глаголы с приставками в-, вы-, на-, вы-.

Глаголы пространственного значения с приставкой при-.

3. Прилагательные

Образование: а) притяжательных прилагательных с суффиксом -и- без чередования (лисий); б) относительных прилагательных с суффиксами -н-, -ан-, -ян-, -енн-; в) качественных прилагательных с суффиксами -н-, -ив-, -чив-, -лив-.

Содержание третьего этапа логопедической работы.

1. Существительные.

Образование названий профессий

2. Глаголы.

Глаголы пространственного значения с приставками с-, у-, под-, от-, за-, пере-, до-.

3. Прилагательные

Образование: а) притяжательных прилагательных с суффиксом -и- с чередованием (волчий); б) относительных прилагательных с суффиксом -ан-, -ян-, -енн-; в) качественных прилагательных с суффиксами -оват-, -еньк-.

Работа над словообразовательными аффиксами:

1. Сравнение слов с одинаковым словообразующим аффиксом (приставкой, суффиксом) по значению (косичка, лисичка). При этом подбираются слова с одинаково звучащими словообразующими аффиксами одного значения.
2. Выделение общего значения, вносимого аффиксом.
3. Выделение в предъявленной группе слов сходного звучания (общей морфемы).
4. Закрепление связи значения и звучания аффикса (например, -ик- вносит значение уменьшительности, -ниц- – значение вместилища).
5. анализ звукового состава выделенной морфемы.
6. Буквенное обозначение звукового состава выделенной морфемы (если дети знают буквы).

7. Самостоятельное образование слов с данным аффиксом.

Словообразования путем сравнения. Сравнение в двух планах:

- сравнивается ряд слов с одинаковым словообразующим аффиксом, уточняется, что общего в этих словах по значению и по звучанию;
- сравниваются родственные слова (мотивирующее и производное), определяется, чем сходны и чем отличаются эти слова.

IV. Работа по формированию словоизменения

Три этапа логопедической работы по формированию словоизменения у дошкольников. Первый этап – формирование наиболее продуктивных и простых по семантике форм.

1. Существительные.

- дифференциация именительного падежа единственного и множественного числа;
- отработка беспредложных конструкций единственного числа.

2. Глаголы.

- согласование существительного и глагола настоящего времени 3-го лица в числе.

Второй этап

1. Существительные

- понимание и употребление предложно-падежных конструкций единственного числа;
- закрепление беспредложных форм множественного числа.

2. Глаголы

- дифференциация глаголов 1, 2, 3-го лица настоящего времени;
- согласование существительных и глаголов прошедшего времени в лице, числе и роде.

3. Прилагательные.

- согласование прилагательного и существительного в именительном падеже единственного и множественного числа.

Третий этап

Закрепление более сложных по семантике и внешнему оформлению, менее продуктивных форм словоизменения.

1. Существительные

употребление предложно-падежных конструкций в косвенных падежных множественного числа.

2. Прилагательные

согласование прилагательного и существительного в косвенных падежах.

(Формирование словоизменения закрепляется сначала в словосочетаниях, затем в предложениях, далее – в связной речи).

- *специальные методические приемы:* «опосредованное общение через игрушку», - «фотосъемка» результатов деятельности, «комментированное рисование», «сюжетноевидение», - «составление письма», «отраженная речь», «разговор по телефону», «аудиозапись рассказа или задачи», «поэлементный диктант» и др.

Для реализации коррекционных задач воспитателем осуществляется поддержка детской инициативы и самостоятельности воспитанников, создается атмосфера свободы выбора, творческого обмена и самовыражения, сотрудничества взрослого и детей в культурных практиках.

<i>Направление (деятельности)</i>	<i>Способы поддержки детской инициативы</i>	<i>Условия</i>
Игровая	<ul style="list-style-type: none"> - развитие игровой деятельности детей; - доступность всего, что окружает ребенка, обеспечивающая его функциональную активность; - использование разнообразного дидактического наглядного материала, способствующего выполнению каждым ребенком действий с различными 	<ul style="list-style-type: none"> - совместная игра; - детский досуг - разнообразные наборы дидактических развивающих игр; - оснащение игровой среды определенным набо
	<ul style="list-style-type: none"> предметами, величинами; - организация ситуаций для познания детьми отношений между предметами, когда ребенок сохраняет в процессе обучения чувство комфорта и уверенности в собственных силах; - моделирование игрового пространства группы в соответствии с возрастными особенностями и интересами детей - формирование положительного отношения к себе, к окружающим; - приобщение к элементарным общепринятым нормам и правилам; - взаимоотношения со сверстниками и взрослыми 	<ul style="list-style-type: none"> парикмахерская, магазин, больница и др.), предметами-заместителями, бросовым материалом и др., развивающими фантазию и творчество детей, свободный выбор детьми игры, участников игры, атрибутов; - периодическая сменяемость игрового материала, стимулирующая игровую деятельность детей
Двигательная	<ul style="list-style-type: none"> - реализация оптимальной двигательной активности детей; - включение музыкального сопровождения; - проведение упражнений в игровой, в соревновательной форме; - отмечать и публично поддерживать успехи детей накопление и обогащение двигательного опыта детей; - формирование у воспитанников потребности в двигательной активности и физическом совершенствовании; - развитие физических качеств; - становление ценностей здорового образа жизни 	<ul style="list-style-type: none"> - создание условий для свободного выбора детьми деятельности (спортивные уголки, дорожки здоровья) - «Дорожка здоровья», - массажные коврики

Коммуникативная	-создание общего - психологического пространства общения с каждым ребенком и группой в целом; - создание условий для интересного и приятного общения с более старшими и более младшими детьми в группе ; - использование речи для выражения своих мыслей, чувств и желаний	- дидактические словесные игры с детьми; - театральные центры; - ситуации общения и накопления положительного эмоционального опыта
Познавательно исследовательская	- формирование целостной картины мира, расширение кругозора; - развитие интересов детей, любознательности и познавательной мотивации; - формирование познавательных действий, становление сознания; - развитие воображения и творческой активности	- организация поисково-исследовательской деятельности; - сенсорный и интеллектуальный тренинг; - лаборатория для опытов и экспериментирования; - периодическая сменяемость материала для опытов и экспериментирования
Чтение художественной литературы и фольклора	- формирование интереса и потребности в чтении(восприятии) книг, бережного отношения к ним; - развитие литературной речи; - приобщение к словесному искусству, в том числе развитие художественного восприятия и эстетического вкуса	- разнообразие художественной литературы в книжном уголке -портреты детских писателей, детская литература - мнемотаблицы по сказкам, иллюстрации к литературным
Трудовая	- формирование положительного отношения к труду, первичных представлений о труде взрослых, его роли в обществе и жизни каждого человека; - воспитание потребности трудиться, участвовать в совместной трудовой деятельности	- самообслуживание, - коллективная и индивидуальная трудовая деятельность; - оборудование и атрибуты для реализации
Продуктивная	- формирование интереса к конструированию; - развитие конструктивных способностей и тонкой пальцевой моторики	- конструкторы типа Лего, пластмассовые, металлические конструкторы; - природный материал
Музыкально художественная	- организация продуктивной деятельности, свободного выбора материалов; - совершенствование творческих способностей; - расширение представлений о жанрах изобразительного искусства; - формирование музыкальной культуры; - развитие музыкальности, навыков пения и движения под музыку, игры на детских музыкальных инструментах; - организация художественного творчества	-творческая мастерская - стеллажи для продуктов детского творчества; - реализация проектов; - музыкальные инструменты; - дидактические игры, магнитофон, микрофон-имитатор и т.д. -музыкально- театральные уголки

**Комплексно-тематическое планирование лексического цикла
в старшей группе ТНР**

1-2 неделя сентября логопедическое обследование детей с целью точного установления структуры и степени выраженности отклонений в их речевом развитии, выявления уровня актуального речевого развития

Дата	Лексическая тема	Развитие лексико-грамматических категорий	Интеграция образовательных областей	Развитие связной речи	Развитие фонетико-фонематических представлений с элементами обучения грамоте
3-я неделя сентября	Детский сад	Закрепление умения согласовывать существительные с притяжательными местоимениями мой, моя. Отработка падежных окончаний имён существительных единственного числа.	«Социально-коммуникативное развитие», «Физическое развитие», «Познавательное развитие»	Пересказ рассказа «В раздевалке», составленного по демонстрируемым действиям.	Развитие слухового внимания и восприятия на неречевых звуках. <i>Гомзьяк с.1-1ч.</i>
4-я неделя сентября	Игрушки	Отработка падежных окончаний имён существительных единственного числа. Преобразование существительных в именительном падеже единственного числа в множественное число.	«Социально-коммуникативное развитие», «Физическое развитие», «Познавательное развитие»	Составление рассказа «Как мы играли» по демонстрируемым действиям.	Развитие слухового внимания и восприятия на речевых звуках <i>Гомзьяк с.3-1ч.</i>
1-я неделя октября	Осень	Отработка падежных окончаний и образование множественного числа существительных.	«Социально-коммуникативное развитие», «Физическое развитие», «Познавательное развитие»	Пересказ рассказа Н. Сладкова «Осень на пороге» с использованием фланелеграфа или магнитной доски	Звук и буква У <i>Гомзьяк с.6-1ч.</i>

		Согласование существительных с прилагательными в роде, числе, падеже.	ное развитие»		
2-я неделя октября	Овощи	Согласование существительных с прилагательными в роде, числе, падеже. Образование существительных с уменьшительно-ласкательными суффиксами –ик-, -чик-, -ечк-, -очк-, -еньк-, -оньк- по теме.	«Социально-коммуникативное развитие», «Физическое развитие», «Познавательное развитие»	Пересказ описательного рассказа об овощах с опорой на схему.	Звук и буква А <i>Гомзяк с.9-1ч.</i>
3-я неделя октября	Фрукты	Согласование существительных с притяжательными местоимениями мой, моя, моё, мои. Согласование существительных с прилагательными в роде, числе, падеже.	«Социально-коммуникативное развитие», «Физическое развитие», «Познавательное развитие»	Составление описательного рассказа о фруктах с опорой на схему.	Звуки У-А. <i>Гомзяк с.12-1ч.</i>
4-я неделя октября	Сад-огород	Согласование существительных с прилагательными и глаголами, закрепление употребления в речи простых предлогов: на - с, в - из.	«Социально-коммуникативное развитие», «Физическое развитие», «Познавательное развитие»	Пересказ рассказа «Богатый урожай» с использованием серии сюжетных картин. <i>Гомзяк РСР с.1</i>	Звук и буква П <i>Гомзяк с.15-1ч.</i>
5-я неделя октября	Лес. Грибы, ягоды, деревья	Согласование имён числительных два и пять с существительным и; упражнение в употреблении формы	«Социально-коммуникативное развитие», «Физическое развитие», «Познавательное развитие»	Пересказ рассказа Я. Тайца «По ягоды» с использованием предметных картинок.	Звук и буква О. <i>Гомзяк с.17-1ч.</i>

		множественного числа имён существительных в родительном падеже (грибов, ягод, деревьев и т.д.)			
1-я неделя ноября	Перелетные птицы	Образование и употребление приставочных глаголов. Закрепление употребления в речи простых предлогов: на - с, в – из; упражнять детей в умении образовывать уменьшительно-ласкательную форму имён существительных.	«Социально-коммуникативное развитие», «Физическое развитие», «Познавательное развитие»	Пересказ адаптированного рассказа Л. Воронковой «Лебеди» с использованием сюжетных картин. <i>Гомзьяк РСР с.9</i>	Звук и буква И. <i>Гомзьяк с.20-1ч.</i>
2-я неделя ноября	Одежда	Упражнение в образовании существительных с уменьшительно-ласкательными суффиксами –ик-, -чик-, -ечк-, -очк-, -еньк-, -оньк-; формирование умения согласовывать числительные два, две с существительным и.	«Социально-коммуникативное развитие», «Физическое развитие», «Познавательное развитие»	Составление описательного рассказа об одежде с опорой на схему.	Звук и буква М. <i>Гомзьяк с.22-1ч.</i>
3-я неделя ноября	Обувь, одежда, головные уборы	Формирование умения согласовывать глаголы с существительным и единственного и множественного числа (яблоко растёт, яблоки растут); упражнение детей в умении подбирать слова	«Социально-коммуникативное развитие», «Физическое развитие», «Познавательное развитие»	Составление рассказа «Как солнышко ботинок нашло» по серии сюжетных картинок. <i>Гомзьяк РСР с.13</i>	Звук и буква Н. <i>Гомзьяк с.23-1ч.</i>

		противоположные по значению.			
4-я неделя ноября	Ателье	Учить образовывать прилагательные от существительных; закреплять умение согласовывать числительные два и пять с существительным и.	«Социально-коммуникативное развитие», «Физическое развитие», «Познавательное развитие»	Пересказ адаптированного рассказа Н. Носова «Заплата» с использованием предметных картинок.	Звук и буква Т. <i>Гомзьяк с.1-2ч.</i>
1-я неделя декабря	Зима. Зимние забавы	Закреплять умение употреблять предлоги движения в, из, от, по, к; учить подбирать родственные слова; учить образовывать глаголы прошедшего времени.	«Социально-коммуникативное развитие», «Физическое развитие», «Познавательное развитие»	Пересказ рассказа «Общая горка», составленного по картине с проблемным сюжетом. <i>Гомзьяк РСР с.18</i>	Звук Ть. Буква Т <i>Гомзьяк с.4-2ч.</i>
2-я неделя декабря	Мебель. Части мебели	Развивать умение согласовывать существительные с прилагательными в роде, числе, падеже; учить подбирать глаголы к существительным по теме; закреплять навык употребления существительных в родительном падеже.	«Социально-коммуникативное развитие», «Физическое развитие», «Познавательное развитие»	Пересказ русской народной сказки «Три медведя» с элементами драматизации.	Звук и буква К. <i>Гомзьяк с.7-2ч.</i>
3-я неделя декабря	Семья	Учить подбирать противоположные по значению слова; закреплять знания о родственных связях; развивать понимание	«Социально-коммуникативное развитие», «Физическое развитие», «Познавательное развитие»	Составление рассказа «Семейный ужин» по серии сюжетных картин (с элементами творчества).	Звук Кь. Буква К. <i>Гомзьяк с.9-2ч.</i>

		логико-грамматических конструкций		<i>Гомзьяк РСР с.2</i>	
4-я неделя декабря	Новогодний праздник	Закреплять умение подбирать прилагательные к существительным ; упражнять в употреблении предлога без и имён существительных в различных падежах	«Социально-коммуникативное развитие», «Физическое развитие», «Познавательное развитие»	Составление рассказа по серии сюжетных картин с продолжением сюжета «Новый год на пороге» <i>Гомзьяк РСР с.30</i>	Звуки Кь - К. Буква К <i>Гомзьяк с.11-12ч.</i>
1 неделя января каникулы					
2-я неделя января	Зима. Зимние месяцы	Образование существительных мн. ч. именительного и родительного падежей. Согласование прилагательных с существительным и. Согласование числительных с существительным и.	«Социально-коммуникативное развитие», «Физическое развитие», «Познавательное развитие»	Составление рассказа по серии сюжетных картин с продолжением сюжета «Как мы елку наряжали» <i>Гомзьяк РСР с.26</i>	Повторение пройденных звуков и букв
3-я неделя января	Зимующие птицы	Учить образовывать глаголы и закреплять знания детей о голосах птиц; учить образовывать прилагательные и существительные с помощью уменьшительно – ласкательных суффиксов; закреплять употребление существительных в именительном и родительном падежах множественного	«Социально-коммуникативное развитие», «Физическое развитие», «Познавательное развитие»	Составление описательного рассказа о зимних птицах с использованием схемы	Звук и буква Б. <i>Гомзьяк с.14-2ч.</i>

		числа.			
4-я неделя января	Дикие животные зимой	Обучать образованию притяжательных прилагательных; закреплять практическое употребление в речи простых предлогов: на, с, под, над, за.	«Социально-коммуникативное развитие», «Физическое развитие», «Познавательное развитие»	Пересказ рассказа Е. Чарушина «Кто как живёт: заяц, белка, волк» (пересказ близкий к тексту)	Звук Бь. Буква Б. <i>Гомзьяк с.16-2ч.</i>
1-я неделя февраля	Почта	Закреплять умение согласовывать числительные два и пять с существительным и; учить согласовывать существительные с глаголами единственного и мн. числа.	«Социально-коммуникативное развитие», «Физическое развитие», «Познавательное развитие»	Пересказ рассказа «Как мы общаемся», составленного по сюжетным картина. <i>Гомзьяк РСР с.33</i>	Звук и буква Э. <i>Гомзьяк с.18-2ч.</i>
2-я неделя февраля	Транспорт. ПДД	Обучать образованию приставочных глаголов движения; закреплять умение употреблять имена существительные в форме косвенного падежа.	«Социально-коммуникативное развитие», «Физическое развитие», «Познавательное развитие»	Пересказ рассказа Г. Цыферова «Паровозик» с использованием опорных предметных картинок.	Звуки Г - Гь. Буква Г. <i>Гомзьяк с.20-2ч.</i>
3-я неделя февраля	Комнатные растения	Учить употреблять глаголы в прошедшем времени; закреплять умение подбирать сходные и противоположные по значению слова; учить выделять из текста однокоренные слова.	«Социально-коммуникативное развитие», «Физическое развитие», «Познавательное развитие»	Составление рассказа по сюжетной картинке «В живом уголке» <i>Гомзьяк РСР с.35</i>	Звук Ль. Буква Л. <i>Гомзьяк с.20-2ч.</i>

4-я неделя февраля	Наша армия	Обучать образованию прилагательных от существительных; закреплять умение согласовывать числительные два и пять с существительным и.	«Социально- коммуникати вное развитие», «Физическое развитие», «Познаватель ное развитие»	Пересказ рассказа Л Кассиля «Сестра».	Звук и буква Ы. <i>Гомзьяк с.24- 2ч.</i>
1-я неделя марта	Весна. День рождени я весны	Упражнять в образовании и практическом использовании в речи притяжательных и относительных прилагательных; учить классифицировать времена года; отрабатывать падежные окончания имён существительных единственного и множественного числа.	«Социально- коммуникати вное развитие», «Физическое развитие», «Познаватель ное развитие»	Составление рассказа «Заяц и морковка» по серии сюжетных картин <i>Гомзьяк РСР с.36</i>	Звук и буква С <i>Гомзьяк с.1-3ч.</i>
2-я неделя марта	Праздни к 8 Марта	Учить преобразовывать имена существительные мужского рода в имена существительные женского рода; упражнять в подборе родственных слов; упражнять в подборе признаков к предметам.	«Социально- коммуникати вное развитие», «Физическое развитие», «Познаватель ное развитие»	Составление описательного рассказа о маме по собственному рисунку	Звук Сь. Буква С. <i>Гомзьяк с.4-3ч.</i>
3-я неделя марта	Професс ии	Учить называть профессии по месту работы или роду занятия; закреплять употребление существительных в творительном падеже; упражнять	«Социально- коммуникати вное развитие», «Физическое развитие», «Познаватель ное развитие»	Составление описательного рассказа о профессиях с использованием схемы	Звук и буква Ш <i>Гомзьяк с.6-3ч.</i>

		в образовании существительных множественного числа родительного падежа.			
4-я неделя марта	Продукты питания	Упражнять в употреблении различных форм имени существительного; закреплять навык правильного использования в речи простых и сложных предлогов.	«Социально-коммуникативное развитие», «Физическое развитие», «Познавательное развитие»	Пересказ – инсценировка сказки «Колосок» с использованием серии сюжетных картин <i>Гомзяк РСР с.40</i>	Звуки С – Ш <i>Гомзяк с.9-3ч.</i>
1-я неделя апреля	Откуда хлеб пришёл?	Учить подбирать синонимы и однокоренные слова; закреплять знания о профессиях людей, занятых в сельском хозяйстве	«Социально-коммуникативное развитие», «Физическое развитие», «Познавательное развитие»	Пересказ рассказа «Откуда хлеб пришёл», составленного по серии сюжетных картин <i>Гомзяк РСР с.39</i>	Звуки Х – Хь. Буква Х <i>Гомзяк с.12-3ч.</i>
2-я неделя апреля	Посуда	Учить подбирать антонимы к прилагательным и глаголам; упражнять в образовании прилагательных от существительных и давать понятие о материалах, из которых делают предметы посуды.	«Социально-коммуникативное развитие», «Физическое развитие», «Познавательное развитие»	Пересказ рассказа Е. Пермяка «Как Маша стала большой».	Звуки В – Вь. Буква В <i>Гомзяк с.15-3ч.</i>
3-я неделя апреля	Мой дом	Учить образовывать сложные слова; закреплять умение составлять предложения с предлогами.	«Социально-коммуникативное развитие», «Физическое развитие», «Познавательное развитие»	Составление рассказа по сюжетной картине «Один дома» с придумыванием начала рассказа <i>Гомзяк РСР с.55</i>	Звук и буква З <i>Гомзяк с.17-3ч.</i>
4-я неделя апреля	Домашние животные и их	Учить образовывать сложные слова; учить	«Социально-коммуникативное развитие»,	Пересказ рассказа Л.Толстого «Котёнок».	Звук Зь. Буква З <i>Гомзяк с.19-</i>

	детиныши	образовывать притяжательные прилагательные; расширять словарь антонимов; развивать навыки словообразования и словоизменения.	«Физическое развитие», «Познавательное развитие»		Зч.
5-я неделя апреля	Наша страна. Моя республика	Познакомить детей с флагом, гимном и гербом России; учить образовывать прилагательные от существительных; развивать умение согласовывать слова в предложениях.	«Социально-коммуникативное развитие», «Физическое развитие», «Познавательное развитие»	Составление рассказа «Граница Родины – на замке» по серии сюжетных картин <i>Гомзьяк РСР с.55</i>	Звук и буква Ж <i>Гомзьяк с.22-3ч.</i>
1-я неделя мая	Человек	Учить дифференцировать глаголы совершенного и несовершенного вида, образовывать возвратные глаголы; закреплять умение образовывать существительные с помощью уменьшительно-ласкательных суффиксов; развивать словарь антонимов.	«Социально-коммуникативное развитие», «Физическое развитие», «Познавательное развитие»	Пересказ басни Л. Толстого «Старый дед и внучек».	Звуки З – Ж <i>Гомзьяк с.25-3ч.</i>
2-я неделя мая	Насекомые	Учить преобразовывать глаголы единственного числа в множественное число; развивать умение употреблять существительные в форме родительного падежа множественного	«Социально-коммуникативное развитие», «Физическое развитие», «Познавательное развитие»	Составление описательного рассказа о насекомых с использованием схемы.	Звуки Д – Дь. Буква Д. <i>Гомзьяк с.28-3ч.</i>

		числа.			
3-я неделя мая	Лето	Учить образовывать и употреблять прилагательные в сравнительной степени; закреплять умение образовывать глаголы в прошедшем времени; развивать словарь синонимов.	«Социально-коммуникативное развитие», «Физическое развитие», «Познавательное развитие»	Составление рассказа «Лето красное пришло» по сюжетной картине <i>Гомзьяк РСР с.63</i>	Звуки Ф – Фь. Буква Ф. <i>Гомзьяк с.31-34.</i>
4-я неделя мая	<i>Повторение пройденного и работа над материалом, вызывающим наибольшие трудности у детей</i>				

В зависимости от индивидуальных особенностей детей и успешности усвоения программного материала, динамики их продвижения, учитель-логопед в течение учебного года может вносить изменения в данные рабочие материалы, а также может дробить, видоизменять и дублировать занятия.

Комплексно-тематическое планирование лексического цикла

в подготовительной к школе группе ТНР

1-2 неделя сентября логопедическое обследование детей с целью точного установления структуры и степени выраженности отклонений в их речевом развитии, выявления уровня актуального речевого развития

Месяц, дата	Лексическая тема	Развитие лексико-грамматических категорий	Интеграция образовательных областей	Развитие связной речи	Развитие фонетико-фонематических представлений и обучение грамоте
3-я неделя сентября	Осень	Словообразование относительных прилагательных от слова –осень-; активизировать и обогащать лексику яркими, красочными признаками.	«Социально-коммуникативное развитие», «Физическое развитие», «Познавательное развитие»	Составление рассказа с опорой на картинку «Осень» <i>Гомзьяк РСР с.7</i>	Звук и буква У. <i>Гомзьяк с.8-1 ч</i> Звук и буква А. <i>Гомзьяк с.13-1 ч</i>
4-я неделя	Деревья	Образование существительных	«Социально-коммуникативное развитие»	Составление описательного	Звуки У-А. <i>Гомзьяк с.19-1</i>

сентября		<p>мн.ч . родительного и именительного падежей (лист- листья- листьев).</p> <p>Образование уменьшительно- ласкательной формы существительных.</p> <p>Образование прилагательных от существительных (кленовый).</p> <p>Согласование числительных, местоимений, наречий с существительными (одно дерево, моя береза, много веток).</p> <p>Словообразование сложных слов (лесоруб, дровосек, белоствольная, столетний).</p>	<p>ое развитие», «Физическое развитие», «Познавательн е развитие»</p>	<p>рассказа о древе. Гомзьяк РСР с.9</p>	<p>ч</p> <p>Звук И. Буква И.</p> <p><i>Гомзьяк с.25-1</i> ч</p>
1-я неделя октября	Овощи	<p>Образование сущ- х единственного и множественного числа в именительном и родительном падежах (помидор- помидоры- помидоров).</p> <p>Образование сущ- х с уменьшительно- ласкательными суффиксами.</p> <p>Образование прилагательных от существительных (салат из огурцов - огуречный).</p> <p>Согласование</p>	<p>«Социально- коммуникативн ое развитие», «Физическое развитие», «Познавательн е развитие»</p>	<p>Пересказ русской народной сказки «Мужик и медведь» с элементами драматизации. Гомзьяк РСР с.12</p>	<p>Звуки П-Пь. Буква П.</p> <p><i>Гомзя к с.29- 1ч</i></p> <p>Звуки К-Кь . Буква К</p> <p><i>Гомзя к с.35- 1ч</i></p>

		<p>притяжательных местоимений с существительными (Чья это репа? Это моя репа).</p> <p>Согласование прилагательных с существительными в роде, числе.</p> <p>Согласование числительных с существительными .</p> <p>Согласование существительных с глаголами ед. и мн.ч (огурец растет- огурцы растут).</p>			
2-я неделя октября	Фрукты	<p>Образование существительных мн.ч в именительном и родительном падежах (яблоко-яблоки-яблоком).</p> <p>Образование существительных с уменьшительно-ласкательными суффиксами.</p> <p>Образование прилагательных от существительных (сок из груш-грушевый).</p> <p>Согласование притяжательных местоимений с существительными (Это мой мандарин).</p> <p>Согласование прилагательных с существительными в роде и числе.</p> <p>Согласование числительных с существительными</p>	«Социально-коммуникативное развитие», «Физическое развитие», «Познавательное развитие»	Пересказ рассказа Л.Н.Толстого «Косточка». <i>Гомзьяк РСР с.14</i>	<p>Звуки Т,ТЬ . Буква Т</p> <p><i>Гомзьяк с.40-1 ч</i></p> <p>Звук К-Т. <i>Гомзьяк с.46-1 ч</i></p>

		<p>Согласование существительного с глаголом ед. и мн. ч. (Вишня висит. Вишни висят).</p>			
3-я неделя октября	Овощи-фрукты	<p>Согласование прилагательных с сущ-ми в Р.п. ед.и мн.ч (красный помидор- красные помидоры-красных помидоров).</p> <p>Согласование числительных с существительными</p> <p>Согласование существительного с глаголом ед. и мн. ч. (Вишня висит. Вишни висят).</p>	<p>«Социально-коммуникативное развитие», «Физическое развитие», «Познавательное развитие»</p>	<p>Составление рассказа по сюжетной картинке «В саду».</p> <p>Кыласова с.30</p>	<p>Звуки П-Т-К</p> <p><i>Гомзьяк с.50</i></p> <p>Звук О Буква О</p> <p><i>Гомзьяк с.57-1ч</i></p>
4-я неделя октября	Насекомые	<p>Согласование существительных и прилагательных.</p> <p>Образование мн. ч. существительных.</p> <p>Согласование числительных с существительными</p> <p>Словообразование приставочных глаголов.</p> <p>Подбор родственных слов.</p>	<p>«Социально-коммуникативное развитие», «Физическое развитие», «Познавательное развитие»</p>	<p>Составление описательного рассказа о пчеле.</p> <p><i>Гомзьяк РСР с.16</i></p>	<p>Звуки Х-Хь</p> <p>Буква Х</p> <p><i>Гомзьяк с.61-1ч</i></p> <p>Звуки К-Х</p> <p><i>Гомзьяк с.67-1ч</i></p>

<p>5-я неделя октября</p>	<p>Перелетные птицы</p>	<p>Образование мн.ч. существительных именительного и родительного падежей.</p> <p>Образование сложных прилагательных.</p> <p>Образование приставочных глаголов.</p> <p>Согласование числительных с существительными</p> <p>Согласование притяжательных местоимений с существительными</p> <p>Закрепить употребление предлогов: в, на, с, со, из, под, около, за.</p> <p>Закрепление понятий: одушевленный/неодушевленный.</p>	<p>«Социально-коммуникативное развитие», «Физическое развитие», «Познавательное развитие»</p>		<p>Звук и буква Ы</p> <p><i>Гомзьяк с.71-1 ч</i></p> <p>Гласные звуки А, У, И, Ы, О</p> <p><i>Гомзьяк с.78-1 ч</i></p>
<p>1-я неделя ноября</p>	<p>Грибы. Ягоды</p>	<p>Образование существительных мн.ч . родительного падежа.</p> <p>Образование уменьшительно-ласкательной формы существительных.</p> <p>Согласование притяжательных местоимений с существительными</p> <p>Подбор слов – антонимов.</p> <p>Согласование</p>	<p>«Социально-коммуникативное развитие», «Физическое развитие», «Познавательное развитие»</p>	<p>Пересказ рассказа В.Катаева «Грибы» с помощью опорных сигналов.</p> <p><i>Гомзьяк РСР с.20</i></p>	<p>Звуки М, Мь</p> <p>Буква М</p> <p><i>Гомзьяк с.82-1 ч</i></p> <p>Звук Н, Нь. Буква Н</p> <p><i>Гомзьяк с.87-1 ч</i></p>

		числительных с существительными . Употребление предлогов: в, на, из, под, из-под, около, между, рядом.			
2-я неделя ноября	Домашние животные и их детеныши	Образование существительных с уменьшительно-ласкательными суффиксами. Образование притяжательных прилагательных. Образование существительных с помощью суффикса -ищ. Образование слов-антонимов. Согласование числительных с существительными . Закрепление предлогов. Составление предложений с ними по теме. Усвоение категории Тв. п.	«Социально-коммуникативное развитие», «Физическое развитие», «Познавательное развитие»	Составление рассказа «Неудачная охота» по серии сюжетных картинок <i>Гомзьяк РСР с.22</i>	Звуки Н-М <i>Гомзьяк с.93-1 ч</i> Звук и буква Б <i>Гомзьяк с.98-1 ч</i>
3-я неделя ноября	Дикие животные и их детеныши	Подбор родственных слов. Образование притяжательных прилагательных. Подбор слов-антонимов. Усвоение категории Тв. п. Согласование числительных с	«Социально-коммуникативное развитие», «Физическое развитие», «Познавательное развитие»	Пересказ рассказа В.В.Бианки «Купание медвежат» <i>Гомзьяк РСР с. 24</i>	Звуки Б-Бь. Буква Б. <i>Гомзьяк с.103-1 ч</i> Звуки П-Б. <i>Гомзьяк с.108-1 ч</i>

		существительными . Закрепить употребление предлогов: на, с, вокруг, между, из- за, около.			
4-я неделя ноября	Одежда. Обувь, головные уборы	Образование существительных мн. числа именительного и родительного падежей. Образование уменьшительно- ласкательной формы существительных. Образование прилагательных от существительных. Образование притяжательных местоимений и прилагательных. Подбор слов- антонимов. Согласование прилагательных с существительными . Различение глаголов <i>одевать</i> - <i>надевать</i>	«Социально- коммуникативн ое развитие», «Физическое развитие», «Познавательн ое развитие»	Составление описательного рассказа на тему «Одежда» <i>Гомзьяк РСР с.26</i>	Звук и буква С. <i>Гомзьяк с.8-2 ч</i> Звук Сь. Буква С. <i>Гомзьяк с.13-2 ч</i>
1-я неделя декабря	Зима	Образование мн.ч. существительных именительного и родительного падежей. Образование сложных прилагательных. Образование приставочных глаголов.	«Социально- коммуникативн ое развитие», «Физическое развитие», «Познавательн ое развитие»	Составление рассказа «Зимние забавы» по сюжетной картинке (образец-рассказ логопеда) <i>Гомзьяк РСР с.28</i>	Звуки С-Сь. Буква С. <i>Гомзьяк с.18-2 ч</i> Звук и буква З. <i>Гомзьяк с.23-2 ч</i>

		<p>Согласование числительных с существительными</p> <p>Согласование притяжательных местоимений с существительными</p> <p>Закрепить употребление предлогов: в, на, с, со, из, под, около, за.</p> <p>Закрепление понятий: одушевленный/неодушевленный.</p>			
2-я неделя декабря	Мебель	<p>Образование существительных ед. и мн. числа именительного и родительного падежей.</p> <p>Образование уменьшительно-ласкательной формы существительных.</p> <p>Образование прилагательных от существительных.</p> <p>Согласование прилагательных с существительными</p> <p>Правильное употребление предлогов: в, на, за, под, между, около.</p>	«Социально-коммуникативное развитие», «Физическое развитие», «Познавательное развитие»	Составление рассказа «Как изготавливают мебель» по опорным словам. <i>Гомзьяк РСР с.32</i>	<p>Звук Зь.</p> <p>Буква З</p> <p><i>Гомзьяк с.30-2 ч</i></p> <p>Звуки З,Зь</p> <p>Буква З</p> <p><i>Гомзьяк с.34-2 ч</i></p>
3-я неделя декабря	Посуда	<p>Образование ед. и мн. числа существительных именительного и родительного падежей.</p>	«Социально-коммуникативное развитие», «Физическое развитие», «Познавательное развитие»	Пересказ русской народной сказки «Лиса и журавль» (с элементами	<p>Закрепление Звуки З,Зь</p> <p>Буква З</p> <p><i>Гомзьяк с.34-2 ч</i></p>

		<p>Образование уменьшительно-ласкательной формы существительных.</p> <p>Образование прилагательных от существительных.</p> <p>Согласование существительных с притяжательными местоимениями моя, мое, мои.</p>		<p>драматизации)</p> <p><i>Гомзьяк РСР с.36</i></p>	<p>Звуки С-З</p> <p><i>Гомзьяк с.39-2 ч</i></p>
4-я неделя декабря	Новогодний праздник	<p>Согласование числительных с существительными .</p> <p>Образование существительных женского рода.</p> <p>Подбор родственных слов.</p> <p>Образование сравнительной степени прилагательных от наречий</p>	<p>«Социально-коммуникативное развитие», «Физическое развитие», «Познавательное развитие»</p>	<p>Составление рассказа «Новый год на пороге» по серии сюжетных картин</p>	<p>Звуки В-Вь.</p> <p>Буква В.</p> <p><i>Гомзьяк с.48-2 ч</i></p>
1 неделя января каникулы					
2-я неделя января	Животные жарких стран	<p>Образование существительных мн. ч. именительного и родительного падежей.</p> <p>Образование сложных прилагательных.</p> <p>Образование притяжательных прилагательных</p>	<p>«Социально-коммуникативное развитие», «Физическое развитие», «Познавательное развитие»</p>	<p>Пересказ рассказа Б.С. Житкова «Как слон спас хозяина от тигра»</p> <p><i>Гомзьяк РСР с.38</i></p>	<p>Звуки Д,Дь</p> <p>Буква Д</p> <p><i>Гомзьяк с.55-2 ч</i></p> <p>Звуки Т-Д</p> <p><i>Гомзьяк с.60-2 ч</i></p>
3-я неделя января	Семья	<p>Согласование прилагательных с существительными в роде и числе.</p> <p>Образование</p>	<p>«Социально-коммуникативное развитие», «Физическое развитие»,</p>	<p>Составление рассказа по сюжетной картинке «Семья».</p>	<p>Звуки Ть-Дь.</p> <p><i>Гомзьяк с.64-2 ч</i></p>

		<p>притяжательных прилагательных и согласование их с существительными</p> <p>Образование существительных мн.ч. именительного и родительного падежей.</p> <p>Образование существительных с уменьшительно-ласкательными суффиксами.</p>	«Познавательное развитие»	<i>Гомзьяк РСР с.40</i>	<p>Звук Г. Буква Г.</p> <p><i>Гомзьяк с.71-2 ч</i></p>
4-я неделя января	Инструменты	<p>Согласование прилагательных с существительными</p> <p>Согласование числительных с существительными</p> <p>Образование мн. ч. существительных.</p> <p>Словообразование прилагательных от существительных.</p> <p>Словообразование существительных от существительных(сапог-сапожник).</p>	«Социально-коммуникативное развитие», «Физическое развитие», «Познавательное развитие»	<p>Пересказ рассказа К.Нефедова «Две косы»</p> <p><i>Гомзьяк РСР с.42</i></p>	<p>Звуки Г,Гь. Буква Г</p> <p><i>Гомзьяк с.75-2 ч</i></p> <p>ЗвукиГ-К <i>Гомзьяк с.80-2 ч</i></p>
1-я неделя февраля	Морские речные и аквариумные обитатели	<p>Подбор глаголов к слову <i>рыба</i>.</p> <p>Формирование обобщающих понятий у детей (речные, морские, озерные, хищные).</p> <p>Усвоение притяжательных прилагательных.</p> <p>Употребление существительных</p>	«Социально-коммуникативное развитие», «Физическое развитие», «Познавательное развитие»	<p>Пересказ рассказа Е. Пермяка «Первая рыбка»</p> <p><i>Гомзьяк РСР с.44</i></p>	<p>Звук Э. Буква Э.</p> <p><i>Гомзьяк с.86-2 ч</i></p> <p>Звук Й. Буква Й</p> <p><i>Гомзьяк с.91-2 ч</i></p>

		с увеличительными суффиксами – ище, - ища. Согласование числительных с существительными .			
2-я неделя февраля	Транспор т ПДД	Закрепление предлогов: в, на, под, из-за, из-под, с, между. Образование существительных мн. ч. и согласование их с прилагательными. Подбор слов- антонимов. Согласование числительных с существительными .	«Социально- коммуникативн ое развитие», «Физическое развитие», «Познавательн ое развитие»	«Случай на улице» по сюжетной картине с придумыванием предшествующи х и последующих событий. <i>Гомзьяк РСР с.47</i>	Буква Е. <i>Гомзьяк с.97-2 ч</i> Буква Я <i>Гомзьяк с102-2 ч</i>
3-я неделя февраля	День защитни ков Отечеств а	Образование существительных ед. и мн. ч. в именительном и родительном падежах. Согласование числительных с существительными . Правильное употребление приставочных глаголов.	«Социально- коммуникативн ое развитие», «Физическое развитие», «Познавательн ое развитие»	Составление рассказа «Собака- санитар» По серии сюжетных картинок <i>Гомзьяк РСР с.45</i> Описательные рассказы наземного транспорта. Составление рассказа	Звук и буква Ш <i>Гомзьяк с.107- 2ч</i> Звук и буква Ш(<i>продолж ение</i>) <i>Гомзьяк с.112-2 ч</i>
4-я неделя февраля	Конец зимы	Образование существительных мн. числа именительного и родительного падежей. Образование уменьшительно- ласкательной	«Социально- коммуникативн ое развитие», «Физическое развитие», «Познавательн ое развитие»	Пересказ сказки с опорой на предметные картинки «Как колобок свою сестрицу догонял» <i>Кьласова с. 96</i>	Звуки С-Ш <i>Гомзьяк с.116- 2ч</i> Звуки С-Ш (<i>продолжен ие</i>) <i>Гомзьяк</i>

		<p>формы существительных.</p> <p>Образование прилагательных от существительных.</p>			<i>с.116-2ч</i>
1-я неделя марта	8 марта	<p>Согласование прилагательных с существительными в роде и числе.</p> <p>Образование притяжательных прилагательных и согласование их с существительными .</p> <p>Образование существительных мн.ч. именительного и родительного падежей.</p> <p>Образование существительных с уменьшительно-ласкательными суффиксами.</p>	<p>«Социально-коммуникативное развитие», «Физическое развитие», «Познавательное развитие»</p>	<p>Составление рассказа по сюжетной картинке «Поздравляем маму»</p> <p><i>Гомзьяк РСР с.51.</i></p>	<p>Звук Ж. Буква Ж</p> <p><i>Гомзьяк с.7-3ч</i></p> <p>Звуки Ж-З</p> <p><i>Гомзьяк с.12-3ч</i></p>
2-я неделя марта	Весна	<p>Образование существительных мн.ч. именительного и родительного падежей (лужа - лужи-луж).</p> <p>Образование существительных с уменьшительно-ласкательными суффиксами.</p> <p>Согласование прилагательных с существительными в роде и числе.</p> <p>Подбор антонимов к словам.</p>	<p>«Социально-коммуникативное развитие», «Физическое развитие», «Познавательное развитие»</p>	<p>Пересказ рассказа К.Д. Ушинского «Четыре желания»</p> <p><i>Гомзьяк РСР с.50</i></p>	<p>Звуки Ж-Ш</p> <p><i>Гомзьяк с.19-3ч</i></p> <p>Звуки Ш-Ж-С-З</p> <p><i>Гомзьяк с.24-3ч</i></p>
3-я неделя	Перелетные	Образование существительных	«Социально-коммуникативное развитие»	Составление рассказа	Звук Л. Буква Л.

марта	птицы весной	<p>мн.ч. именительного и родительного падежа.</p> <p>Образование сложных прилагательных.</p> <p>Образование приставочных глаголов.</p> <p>Согласование числительных с существительными</p> <p>Подбор слов-антонимов.</p> <p>Правильное употребление предлогов: в, на, из, из-за, из-под, над.</p>	<p>ое развитие», «Физическое развитие», «Познавательное развитие»</p>	<p>«Скворечник» по серии сюжетных картинок.</p> <p><i>Гомзьяк РСР с.54</i></p>	<p><i>Гомзьяк с.32-34</i></p> <p>Звук Ль. Буква Л.</p> <p><i>Гомзьяк с.38-34</i></p>
4-я неделя марта	Растения и животные весной	<p>Образование существительных мн. ч. именительного и родительного падежей.</p> <p>Образование сложных прилагательных.</p> <p>Образование притяжательных прилагательных.</p> <p>Составление сложноподчиненных предложений с союзом <i>потому что</i>.</p> <p>Подбор прилагательных к слову <i>животные</i>.</p>	<p>«Социально-коммуникативное развитие», «Физическое развитие», «Познавательное развитие»</p>	<p>Пересказ рассказа Г.А.Скребицкого «Весна» с придумыванием последующих событий</p> <p><i>Гомзьяк РСР с.56</i></p>	<p>Звуки Л-Ль</p> <p><i>Гомзьяк с.44-34</i></p> <p>Звук Ц Буква Ц.</p> <p><i>Гомзьяк с.49-34</i></p>
1-я неделя апреля	Наша страна	<p>Согласование прилагательных с существительными в роде и числе.</p>	<p>«Социально-коммуникативное развитие», «Физическое развитие»,</p>	<p>Пересказ рассказа С.А.Баруздина «Страна, где мы</p>	<p>Звуки Ц-С</p> <p><i>Гомзьяк с.56-34</i></p>

		Согласование числительных с существительными . Подбор родственных слов. Словообразование существительных с уменьшительно-ласкательными суффиксами. Закрепление в речи предлогов.	«Познавательно е развитие»	живем» с изменением главных действующих лиц и добавлением последующих событий <i>Гомзьяк РСР с.59</i>	Буква Ю <i>Гомзьяк с.61-3ч</i>
2-я неделя апреля	Профессии	Образование существительных от глаголов. Формирование навыка словообразования. Подбор подходящих по смыслу определений.	«Социально-коммуникативное развитие», «Физическое развитие», «Познавательно е развитие»	Составление рассказа «Кто кормит нас вкусно и полезно?» из коллективного опыта. <i>Гомзьяк РСР с.60</i>	Звук Р. Буква Р <i>Гомзьяк с.65-3ч</i> Звук Рь. Буква Р <i>Гомзьяк с.71-3</i>
3-я неделя апреля	Наш дом	Словообразование прилагательных от существительных. Образование мн. ч. существительных. Согласование числительных с существительными . Согласование существительных с прилагательными.	«Социально-коммуникативное развитие», «Физическое развитие», «Познавательно е развитие»	Составление рассказа «Дом, в котором я живу» (из личного опыта) <i>Гомзьяк РСР с.62</i>	Звуки Р-Рь. <i>Гомзьяк с.77-3ч</i> Звуки Р-Л <i>Гомзьяк с.83-3ч</i>
4-я неделя апреля	Сад - огород - лес	Согласование числительных с существительными . Образование существительных женского рода. Подбор	«Социально-коммуникативное развитие», «Физическое развитие», «Познавательно е развитие»	Пересказ рассказа В.А.Сухомлинского «Стыдно перед соловушкой» <i>Гомзьяк РСР с.64</i>	Звук Ч .Буква Ч. <i>Гомзьяк с.88-3ч</i> Звуки Ч -ТЬ. <i>Гомзьяк с.94-3ч</i>

		родственных слов. Образование сравнительной степени прилагательных от наречий.			
5-я неделя апреля	Человек	Образование возвратных глаголов. Согласование существительных с прилагательными.	«Социально-коммуникативное развитие», «Физическое развитие», «Познавательное развитие»	Составление рассказа на тему «Человек» по серии картинок <i>Гомзьяк РСР с.67</i>	Звуки Ф-Фь. Буква Ф. <i>Гомзьяк с.100-3ч</i> Звуки Ф-В <i>Гомзьяк с.106-3ч</i>
1-я неделя мая	Домашние животные	Закрепить употребление предлогов: на, с, вокруг, между, из-за, около. Закрепление оставления сложноподчиненных предложений с союзом <i>потому что</i> . Подбор прилагательных к слову <i>животные</i> .	«Социально-коммуникативное развитие», «Физическое развитие», «Познавательное развитие»	Составление рассказа «Мой любимый домашний питомец»	Звук Щ. Буква Щ. <i>Гомзьяк с.111-3ч</i> Звуки Щ-Ч <i>Гомзьяк с.116-3ч</i>
2-я неделя мая	Лето	Согласование существительных и прилагательных. Образование мн. ч. существительных. Словообразование существительных с уменьшительно-ласкательными суффиксами. Подбор родственных слов.	«Социально-коммуникативное развитие», «Физическое развитие», «Познавательное развитие»	Составление рассказа «Про лето и про меня» <i>Гомзьяк РСР с.74</i>	Звуки Щ-ТЬ <i>Гомзьяк с.122-3ч</i> Звуки Щ-Ч-СЬ-ТЬ. <i>Гомзьяк с.128-3ч</i>
Обследование детей – 3-я и 4-я неделя мая. Диагностика речевой готовности к					

В зависимости от индивидуальных особенностей детей и успешности усвоения программного материала, динамики их продвижения, учитель-логопед в течение учебного года может вносить изменения в данные рабочие материалы, а также может дробить, видоизменять и дублировать занятия.

2.5.2. Программа коррекционно-развивающей работы с детьми с ЗПР.

Обязательная часть

Целью программы коррекционной работы: создание специальных условий обучения и воспитания, позволяющих учитывать особые образовательные потребности обучающихся с ЗПР посредством индивидуализации и дифференциации образовательного процесса.

Задачи:

выявление особых образовательных потребностей обучающихся с ЗПР, обусловленных недостатками в их физическом и (или) психическом развитии, индивидуально-типологических особенностей познавательной деятельности, эмоционально-волевой и личностной сфер;

проектирование и реализация содержания коррекционно-развивающей работы в соответствии с особыми образовательными потребностями ребенка;

выявление и преодоление трудностей в освоении общеобразовательной и коррекционной программ, создание психолого-педагогических условий для более успешного их освоения.

формирование функционального базиса, обеспечивающего успешность когнитивной деятельности ребенка за счет совершенствования сенсорно-перцептивной, аналитико-синтетической деятельности, стимуляции познавательной активности;

целенаправленное преодоление недостатков и развитие высших психических функций и речи;

целенаправленная коррекция недостатков и трудностей в овладении различными видами деятельности (предметной, игровой, продуктивной) и формирование их структурных компонентов: мотивационного, целевого, ориентировочного, операционального, регуляционного, оценочного;

создание условий для достижения детьми целевых ориентиров ДО на завершающих его этапах;

выработка рекомендаций относительно дальнейших индивидуальных образовательных маршрутов с учетом индивидуальных особенностей развития и темпа овладения содержанием образования;

осуществление индивидуально ориентированного психолого-педагогического сопровождения с учетом особенностей психофизического развития и индивидуальных возможностей обучающихся в соответствии с рекомендациями ПМПк и ППк.

Структурные компоненты образовательной деятельности по профессиональной коррекции нарушений развития обучающихся с ЗПР и алгоритм ее разработки:

1. Диагностический модуль. Работа в рамках этого модуля направлена на выявление недостатков в психическом развитии, индивидуальных особенностей познавательной деятельности, речи, эмоционально-волевой сферы и особых образовательных потребностей обучающихся с ЗПР.

2. Коррекционно-развивающий модуль включает следующие направления:
коррекция недостатков и развитие двигательных навыков и психомоторики;
предупреждение и преодоление недостатков в эмоционально-личностной, волевой и поведенческой сферах;

развитие коммуникативной деятельности;

преодоление речевого недоразвития и формирование языковых средств и связной речи; подготовка к обучению грамоте, предупреждение нарушений чтения и письма;

коррекция недостатков и развитие сенсорных функций, всех видов восприятия и формирование эталонных представлений;

коррекция недостатков и развитие всех свойств внимания и произвольной регуляции;

коррекция недостатков и развитие зрительной и слухоречевой памяти;

коррекция недостатков и развитие мыслительной деятельности на уровне наглядно-действенного, наглядно-образного и словесно-логического мышления;

формирование пространственных и временных представлений;

развитие предметной и игровой деятельности;

формирование предпосылок к учебной деятельности во всех структурных компонентах;

стимуляция познавательной и творческой активности.

3. Социально-педагогический модуль ориентирован на работу с родителями (законным представителем) и разработку вопросов преемственности в работе педагогических работников образовательных организаций.

4. Консультативно-просветительский модуль предполагает расширение сферы профессиональной компетентности педагогических работников, повышение их квалификации в целях реализации АООП ДО по работе с детьми с ЗПР.

В специальной поддержке нуждаются не только обучающиеся с ЗПР, но и их родители (законные представители). Одной из важнейших задач социально-педагогического блока является привлечение родителей (законных представителей) к активному сотрудничеству, так как только в процессе совместной деятельности детского сада и семьи удастся максимально помочь ребенку.

Процесс коррекционной работы условно можно разделить на три этапа:

а) на I этапе коррекционной работы основной целью является развитие функционального базиса для развития высших психических функций: зрительных, слуховых, моторных функций и межсенсорных связей; стимуляция познавательной, речевой коммуникативной активности ребенка. Преодолевая недостаточность сенсорных, моторных, когнитивных, речевых функций, необходимо создавать условия для становления ведущих видов деятельности: предметной и игровой. Особое значение имеет совершенствование моторной сферы, развитие двигательных навыков, общей и мелкой моторики, межсенсорной интеграции.

Если обучающиеся с задержкой психомоторного и речевого развития поступают в Организацию в 2,5-3 года, что оптимально, то целесообразно сразу начинать пропедевтическую работу I-ого этапа. Если обучающиеся с ЗПР поступают в группу компенсирующей направленности в старшем дошкольном возрасте, то пропедевтический период необходим, но на него отводится меньше времени, поэтому работа ведется более интенсивно.

Формирование психологического базиса для развития мышления и речи предполагает следующее. Включение ребенка в общение и в совместную деятельность с педагогическим работником и другими детьми, развитие невербальных и вербальных средств коммуникации. Обеспечение полноценного физического развития и оздоровление детского организма. Важно преодолевать недостатки в двигательной сфере, стимулировать двигательную активность, развивать моторный праксис, общую и мелкую моторику; чувство ритма, координационные способности.

Одним из компонентов коррекционной работы является стимуляция и развитие ориентировочно-исследовательской и познавательной активности, произвольного внимания и памяти, совершенствование сенсорно-перцептивной деятельности и развитие всех видов восприятия, совершенствование предметно-операциональной и предметно-игровой деятельности. Уже на первом этапе особое внимание следует уделять развитию пространственных ориентировок, начиная с ориентировки в телесном пространстве.

На начальном этапе коррекции стоит задача развития понимания обращенной речи и стимуляции коммуникативной активности с использованием вербальных и

невербальных средств общения.

б) на II этапе планируется целенаправленное формирование и развитие высших психических функций. Необходимыми компонентами являются:

развитие коммуникативной деятельности, создание условий для ситуативно-делового, внеситуативно-познавательного общения. Совершенствование коммуникативной деятельности осуществляют все педагогические работники. Важно обеспечить полноценные эмоциональные контакты и сотрудничество с педагогическим работником и другими детьми. Важно помнить о формировании механизмов психологической адаптации в коллективе детей, формировании полноценных межличностных связей;

сенсорное воспитание и формирование эталонных представлений;

развитие зрительной и слухоречевой памяти;

развитие всех свойств внимания и произвольной регуляции деятельности;

развитие мыслительной деятельности во взаимосвязи с развитием речи: стимуляция мыслительной активности, развитие мыслительных операций на уровне наглядного и конкретно-понятийного, а также элементарного умозаключающего мышления;

развитие всех сторон речи: ее функций и формирование языковых средств;

усвоение лексико-грамматических категорий, развитие понимания сложных предložно-падежных конструкций, целенаправленное формирование языковой программы устного высказывания, навыков лексического наполнения и грамматического конструирования, связной диалогической и монологической речи;

целенаправленное формирование предметной и игровой деятельности.

Развитие умственных способностей дошкольника происходит через овладение действиями замещения и наглядного моделирования в различных видах деятельности, поэтому это направление имеет особую важность.

В процессе работы не следует забывать о развитии творческих способностей.

С учетом того, что у ребенка с задержкой психомоторного и речевого развития ни один из видов деятельности не формируется своевременно и полноценно, необходимо целенаправленное развитие предметно-практической и игровой деятельности.

Общая задача всех участников коррекционно-педагогического процесса - формирование ведущих видов деятельности ребенка, их мотивационных, ориентировочно-операционных и регуляционных компонентов.

Развитие саморегуляции. Ребенка необходимо учить слушать инструкцию, адекватно действовать в соответствии с ней, замечать и исправлять свои ошибки, оценивать результат своей работы. Это будет способствовать формированию предпосылок для овладения учебной деятельностью на этапе школьного обучения.

Важным направлением является развитие эмоционально-личностной сферы, психокоррекционная работа по преодолению эмоционально-волевой незрелости, негативных черт формирующегося характера, поведенческих отклонений.

в) на III этапе вся работа строится с ориентацией на развитие возможностей ребенка к достижению целевых ориентиров дошкольного образования и формирование значимых в школе навыков, основных компонентов психологической готовности к школьному обучению.

Особое внимание уделяется развитию мыслительных операций, конкретно-понятийного, элементарного умозаключающего мышления, формированию обобщающих понятий, обогащению и систематизации представлений об окружающем мире.

Преодоление недостатков в речевом развитии - важнейшая задача в работе учителя-логопеда, учителя-дефектолога и воспитателей. Она включает в себя традиционные направления по формированию фонетико-фонематических и лексико-грамматических средств языка, развитию связной речи, подготовке к обучению грамоте. У обучающихся с задержкой речевого развития страдают все функции

речи, поэтому особое внимание уделяется как коммуникативной, так и регулирующей планирующей функции речи, развитию словесной регуляции действий и формированию механизмов, необходимых для овладения связной речью.

На этапе подготовки к школе одной из важных задач является обучение звуко-слоговому анализу и синтезу, формирование предпосылок для овладения навыками письма и чтения. Не менее важная задача - стимуляция коммуникативной активности, совершенствование речевой коммуникации: создание условий для ситуативно-делового, внеситуативно-познавательного и внеситуативно-личностного общения.

Психологическая коррекция предусматривает развитие образа Я, предупреждение и преодоление недостатков в эмоционально-личностной, волевой и поведенческой сферах.

Следует планировать и осуществлять работу по формированию способности к волевым усилиям, произвольной регуляции поведения; по преодолению негативных качеств формирующегося характера, предупреждению и устранению аффективных, негативистских, аутистических проявлений.

Одно из приоритетных направлений - развитие нравственно-этической сферы, создание условий для эмоционально-личностного становления и социальной адаптации обучающихся.

Такой подход соответствует обеспечению преемственности дошкольного и начального общего образования за счет развития функционального базиса для формирования предпосылок универсальных учебных действий (далее - УУД). Именно на УУД в личностной, коммуникативной, познавательной и регулятивной сферах ориентированы стандарты начального общего образования.

Содержание раздела Программы, раскрывающего организацию и содержание коррекционной работы, определяется образовательной организацией самостоятельно.

Содержание коррекционной работы может быть реализовано в каждой образовательной области, предусмотренной ФГОС ДО. При этом учитываются рекомендации ПМПК и результаты углубленной психолого-педагогической диагностики.

ЗПР в отличие от умственной отсталости, которая является стойким, необратимым состоянием, во многих случаях может быть компенсирована при условии рано начатой коррекционно-развивающей работы. Дополнительными факторами является медикаментозная поддержка и временной фактор. В результате коррекционной работы могут быть значительно повышены возможности освоения детьми с ЗПР основной общеобразовательной программы и их интеграции в образовательную среду.

ФГОС ДО регламентирует диагностическую работу, в нем указывается, что при реализации Программы может проводиться оценка индивидуального развития обучающихся. Такая оценка производится педагогическими работниками в рамках педагогической диагностики (оценки индивидуального развития обучающихся дошкольного возраста, связанной с оценкой эффективности педагогических действий и лежащей в основе их дальнейшего планирования).

Результаты педагогической диагностики (мониторинга) могут использоваться исключительно для решения следующих образовательных задач:

1) индивидуализации образования (в том числе поддержки ребенка, построения его образовательной траектории или профессиональной коррекции особенностей его развития);

2) оптимизации работы с группой обучающихся.

При необходимости используется психологическая диагностика развития обучающихся (выявление и изучение индивидуально-психологических особенностей, обучающихся), которую проводят педагоги-психологи. В этом случае участие ребенка в психологической диагностике допускается только с согласия его родителей (законных представителей).

Диагностическая работа занимает особое место в коррекционно-педагогическом

процессе, играет роль индикатора результативности оздоровительных, коррекционно-развивающих и воспитательно-образовательных мероприятий. При этом диагностика не ориентирована на оценку достижения детьми целевых ориентиров дошкольного образования. Основная задача - выявить пробелы в овладении ребенком образовательным содержанием на предыдущих этапах, а также особенности и недостатки развития речи и познавательной деятельности, и на этой основе выстроить индивидуальную программу коррекционной работы. Диагностика является одним из эффективных механизмов адаптации образовательного содержания с учетом имеющихся у ребенка знаний, умений, навыков, освоенных на предыдущем этапе образовательной деятельности.

Технология психолого-педагогического сопровождения обучающихся с ЗПР предполагает решение следующих задач в рамках диагностической работы:

изучение и анализ данных и рекомендаций, представленных в заключении психолого-медико-педагогической комиссии;

глубокое, всестороннее изучение каждого ребенка: выявление индивидуальных особенностей и уровня развития познавательной деятельности, эмоционально-волевой сферы, речи, запаса знаний и представлений об окружающем мире, умений и навыков в различных видах деятельности, присущих детям данного возраста;

с учетом данных психолого-педагогической диагностики определение причин образовательных трудностей и особых образовательных потребностей каждого ребенка, адаптация образовательного содержания и разработка коррекционной программы;

изучение социальной ситуации развития и условий семейного воспитания обучающихся с ЗПР;

изучение динамики развития ребенка в условиях коррекционно-развивающего обучения, определение его образовательного маршрута;

в период подготовки ребенка к школьному обучению перед специалистами встает еще одна важная задача диагностики - определение параметров психологической готовности и рекомендация наиболее эффективной формы школьного обучения.

Воспитатели в диагностической работе используют только метод наблюдения и анализируют образовательные трудности обучающихся, которые возникают у обучающихся в процессе освоения разделов образовательной программы, то есть решают задачи педагогической диагностики.

Учитель-логопед, педагог-психолог используют различные методы психолого-педагогической диагностики в рамках своей профессиональной компетентности.

При обследовании предполагается использование апробированных методов и диагностических методик. Главным в оценке результатов является качественный анализ процесса деятельности ребенка, учет особенностей мотивации, программирования, регуляции, содержательной стороны деятельности и ее результатов. Анализ меры помощи педагогического работника, способности ребенка к переносу новых способов действий в измененные условия позволяет выявить особенности обучаемости обучающихся, что имеет значение для построения индивидуальных и групповых программ коррекционно-образовательной работы, выбора стиля и характера взаимодействия педагогических работников и ребенка.

Диагностическая работа строится с учетом ведущей деятельности, поэтому при обследовании дошкольника важно определить уровень развития и выявить недостатки предметной и игровой деятельности.

Индивидуальные образовательные потребности ребенка определяются с учетом показателей речевого, познавательного и личностного развития, выявленных при психолого-педагогическом обследовании.

Результаты психолого-педагогической диагностики могут использоваться для решения задач психологического сопровождения и проведения квалифицированной коррекции развития обучающихся, а также позволят определить содержание образовательной работы с ребенком с учетом выявленных образовательных

трудностей.

Содержание образовательной деятельности по профессиональной коррекции недостатков в развитии обучающихся с ЗПР.

Коррекционно-развивающая и профилактическая работа с детьми с ЗПР пронизывает все образовательные области, предусмотренные ФГОС ДО. Содержание коррекционной работы определяется как с учетом возраста обучающихся, так (и прежде всего) на основе выявления их достижений, образовательных трудностей и недостатков в развитии.

Коррекционно-развивающая работа в образовательной области "Социально-коммуникативное развитие".

Разделы	Задачи и педагогические условия реализации программы коррекционной работы
Коррекционная направленность работы в рамках социализации, развития общения, нравственного, патриотического воспитания. Ребенок в семье и сообществе	<p>Создание условий для эмоционального и ситуативно-делового общения с педагогическим работником и другими детьми:</p> <ol style="list-style-type: none">1) устанавливать эмоциональный контакт, пробуждать чувство доверия и желание сотрудничать с педагогическим работником;2) создавать условия для ситуативно-делового общения с педагогическим работником и другими детьми, раскрывая способы совместных действий с предметами, побуждая и поощряя стремление обучающихся к подражанию;3) поддерживать инициативу обучающихся к совместной деятельности и к играм рядом, вместе;4) формировать средства межличностного взаимодействия обучающихся в ходе специально созданных ситуаций и в самостоятельной деятельности, побуждая их использовать речевые и неречевые средства коммуникации; учить обучающихся пользоваться различными типами коммуникативных высказываний (задавать вопросы, строить простейшие сообщения и побуждения);5) по мере взросления и совершенствования коммуникативных возможностей побуждать обучающихся к внеситуативно-познавательному общению, поддерживать инициативу в познании окружающего, создавать проблемные ситуации, побуждающие обучающихся к вопросам;6) на завершающих этапах дошкольного образования создавать условия для перехода ребенка на уровень внеситуативно-личностного общения, привлекая его внимания к особенностям поведения, действиям, характеру педагогических работников; готовить к контекстному общению, предполагающему соблюдение определенных правил коммуникации. <p>Создание условий для формирования у ребенка первоначальных представлений о себе:</p> <ol style="list-style-type: none">1) на начальных этапах работы пробуждать у ребенка интерес к себе, привлекать внимание к его зеркальному отражению, гладить по головке, называть ребенка, показывая на отражение, по имени, соотнося жестом: "Кто там? Васенька! И тут Васенька!";2) рассматривать с детьми фотографии, побуждать находить себя, других членов семьи, радоваться вместе с ними, указывать друг на друга, называть по имени, рисовать ребенка одного, с мамой, среди друзей;

3) обращать внимание на заинтересованность ребенка в признании его усилий, стремления к сотрудничеству с педагогическим работником, направленности на получение результата.

Создание условий для привлечения внимания и интереса к другим детям, к взаимодействию с ними:

- 1) учить выражать расположение путем ласковых прикосновений, поглаживания, визуального контакта;
- 2) учить обучающихся взаимодействовать на положительной эмоциональной основе, не причиняя друг другу вреда, обмениваться игрушками;
- 3) создавать условия для совместных действий обучающихся и педагогических работников (игры с одним предметом - мячом, с песком, с водой);
- 4) использовать психокоррекционные игры и приемы для снятия эмоционального напряжения, негативных поведенческих реакций;
- 5) вызывать интерес и положительный эмоциональный отклик при проведении праздников (Новый год, День рождения, выпускной праздник в детском саду). Создание условий и предпосылок для развития у обучающихся представлений о месте человека в окружающем мире, формирования социальных эмоций, усвоения моральных норм и правил:

- 1) формировать чувство собственного достоинства, уважения к другому человеку, педагогическому работнику, другим детям через пример (педагогического работника) и в играх-драматизациях со сменой ролей;
- 2) развивать представления о социальных отношениях в процессе наблюдений, сюжетно-ролевых игр, бесед, чтения художественной литературы;
- 3) развивать социальные эмоции: эмпатию, побуждать к сочувственному отношению к другим детям, к оказанию им помощи; формировать, внимательное и уважительное отношение к родителям (законным представителям), педагогическим работником; окружающим детям;
- 4) развивать умение разрешать конфликтные ситуации, используя диалог, монолог (умение идти на компромисс для бесконфликтного решения возникшей проблемы, быть терпеливыми, терпимыми и милосердными);
- 5) формировать адекватную самооценку в совокупности эмоционального и когнитивного компонентов: принятие себя "я хороший" и умения критично анализировать и оценивать продукты своей деятельности, собственное поведение;
- 6) создавать условия для преодоления негативных качеств формирующегося характера, предупреждения и устранения аффективных, негативистских, аутистических проявлений, отклонений в поведении, а также повышенной тревожности, страхов, которые могут испытывать некоторые обучающиеся с ЗПР;
- 7) создавать условия для обогащения нравственно-этической сферы, как в эмоциональном, так и в когнитивном и поведенческом компонентах; важно, чтобы ребенок не только знал о моральных нормах и правилах, но давал нравственную оценку своим поступкам и поступкам друзей; придерживался

	правил в повседневной жизни.
<p>Коррекционная направленность работы по формированию навыков самообслуживания, трудовому воспитанию</p>	<p>Развитие умения планировать деятельность, поэтапно ее осуществлять, давать о ней словесный отчет, развитие саморегуляции в совместной с педагогическим работником и в самостоятельной деятельности:</p> <ol style="list-style-type: none"> 1) бережно относиться ко всем проявлениям самостоятельности обучающихся в быту, во время игры; 2) закреплять навыки самообслуживания, личной гигиены с опорой на карточки-схемы, отражающие последовательность действий; привлекать внимание к поддержанию опрятного внешнего вида; содержать в порядке собственную одежду; 3) закреплять усвоение алгоритма действий в процессах умывания, одевания, еды, уборки помещения, используя вербальные и невербальные средства: показ и называние картинок, в которых отражена последовательность действий при проведении процессов самообслуживания, гигиенических процедур; 4) стимулировать желание обучающихся отражать в играх свой опыт по самообслуживанию, культурно-гигиенические навыки, навыки безопасного для здоровья поведения в доме, на природе и на улице; 5) воспитывать осознание важности бережного отношения к результатам труда человека (предметам быта, одежде, игрушкам); 6) развивать способность к элементарному планированию, к произвольной регуляции действий при самообслуживании в бытовой элементарной хозяйственной деятельности; 7) совершенствовать трудовые действия обучающихся, продолжая развивать практические умения, зрительно-двигательную координацию, постепенно подводя к самостоятельным действиям; 8) воспитывать у обучающихся желание трудиться вместе с педагогическим работником на участке Организации, поддерживать порядок на игровой площадке; развивать умение подбирать и применять разнообразные предметы-орудия для выполнения хозяйственно-бытовых поручений в помещении, на прогулке; 9) стимулировать интерес обучающихся к изготовлению различных поделок из бумаги, природного, бросового материалов, ткани и ниток, обращая внимание на совершенствование приемов работы, на последовательность действий, привлекать к анализу результатов труда; развивать умение обучающихся ориентироваться на свойства материалов при изготовлении поделок; 10) развивать планирующую и регулирующую функции речи обучающихся в процессе изготовления различных поделок и хозяйственно-бытового труда, заранее распределяя предстоящую работу по этапам, подбирая необходимые орудия и материалы для труда; 11) закреплять умения сервировать стол по предварительному плану-инструкции (вместе с педагогическим работником); 12) расширять словарь обучающихся и совершенствовать связную речь при обучении их различным видам труда и при формировании навыков самообслуживания.

<p>Формирование основ безопасного поведения в быту, социуме, природе</p>	<p>Развитие осмысленного отношения к факторам опасности для человека и безопасного поведения:</p> <ol style="list-style-type: none"> 1) знакомить с условиями быта человека одновременно с формированием понимания различной знаковой, бытовой, световой и другой окружающей человека информации; 2) разъяснять назначения различных видов техники и технических устройств (от видов транспорта до бытовых приборов) и обучать элементарному их использованию, учитывая правила техники безопасности; 3) развивать, значимые для профилактики детского травматизма тактильные, вестибулярные, зрительные ощущения обучающихся, процессы памяти, внимания; 4) обращать внимание на особенности психомоторики обучающихся с ЗПР и в соответствии с ними проводить профилактику умственного и физического переутомления обучающихся в разные режимные моменты; 5) соблюдать гигиенический режим жизнедеятельности обучающихся, обеспечивать здоровьесберегающий и щадящий режимы нагрузок; 6) побуждать обучающихся использовать в реальных ситуациях и играх знания об основных правилах безопасного поведения в стандартных и чрезвычайных ситуациях, полученные в ходе экскурсий, наблюдений, знакомства с художественной литературой, картинным материалом, историческими сведениями, мультфильмами; 7) способствовать осознанию опасности тех или иных предметов и ситуаций с опорой на мультфильмы, иллюстрации, литературные произведения; 8) стимулировать интерес обучающихся к творческим играм с сюжетами, расширяющими и уточняющими их представления о способах поведения в чрезвычайных ситуациях и в ситуациях, потенциально опасных для жизни и здоровья, учить обучающихся наполнять знакомую игру новым содержанием; 9) формировать представления обучающихся о труде (сотрудник МЧС (спасатель, пожарный), сотрудник полиции и ГИБДД (регулировщик, постовой полицейский), водители транспортных средств, работники информационной службы), побуждать их отражать полученные представления в игре; 10) учить обучающихся называть и набирать специальные номера телефонов, четко и правильно сообщать необходимую информацию (в соответствии с возрастными и интеллектуальными особенностями обучающихся); 11) формировать элементарные представления о безопасном поведении в информационной среде: о необходимости согласовывать свои действия с родителями (законными представителями), педагогическим работником по допустимой продолжительности просмотра телевизионной передачи, компьютерных игр и занятий; 12) закреплять кооперативные умения обучающихся в процессе игр и образовательных ситуаций, проявляя отношения партнерства, взаимопомощи, взаимной поддержки в ходе проигрывания ситуаций по основам безопасности жизнедеятельности;
--	--

	<p>13) расширять объем предметного (существительные), предикативного (глаголы) и адъективного (прилагательные) словарей импрессивной и экспрессивной речи для называния объектов, явлений, ситуаций по вопросам безопасного поведения;</p> <p>14) объяснять семантику слов по тематике, связанной с безопасностью поведения (пассажир, пешеход, водитель транспортного средства, сотрудник МЧС, ГИБДД, правила движения, информационные, запрещающие, предупреждающие знаки);</p> <p>15) поощрять проявления осмотрительности и осторожности у обучающихся в нестандартных и потенциально опасных ситуациях;</p> <p>16) расширять, уточнять и систематизировать представления обучающихся о некоторых источниках опасности для окружающего природного мира: обучающиеся должны понимать последствия своих действий, уметь объяснить, почему нельзя: ходить по клумбам, газонам, рвать растения, листья и ветки деревьев и кустарников, распугивать птиц, засорять водоемы, оставлять мусор в лесу, парке; почему нужно разводить огонь только в специально оборудованном месте и в присутствии родителей (законных представителей), педагогических работников, перед уходом тщательно заливать место костра водой;</p> <p>17) с детьми, склонными к повышенной тревожности, страхам, проводить психопрофилактическую работу: у ребенка должны быть знания о правилах безопасного поведения, но информация не должна провоцировать возникновение тревожно-фобических состояний</p>
--	---

Коррекционно-развивающая работа в образовательной области "Познавательное развитие".

Разделы	Задачи и педагогические условия реализации программы коррекционной работы
Коррекционная направленность работы по сенсорному развитию	<p>Развитие сенсорных способностей в предметно-практической деятельности:</p> <p>1) развивать любознательность, познавательные способности, стимулировать познавательную активность посредством создания насыщенной предметно-пространственной среды;</p> <p>2) развивать все виды восприятия: зрительного, тактильно-двигательного, слухового, вкусового, обонятельного, стереогнозиса, обеспечивать полисенсорную основу обучения;</p> <p>3) развивать сенсорно-перцептивные способности обучающихся, исходя из принципа целесообразности и безопасности, учить их выделению знакомых объектов из фона зрительно, по звучанию, на ощупь, по запаху и на вкус;</p> <p>4) организовывать практические исследовательские действия с различными веществами, предметами, материалами, постепенно снижая участие и помощь педагогического работника и повышая уровень самостоятельности ребенка;</p> <p>5) учить приемам обследования - практического соотнесения с образцом-эталоном путем прикладывания и накладывания,</p>

	<p>совмещения элементов; совершенствуя зрительно-моторную координацию и тактильно-двигательное восприятие (обведение контуров пальчиком, примеривание с помощью наложения и приложения данного элемента к образцу-эталону);</p> <p>6) развивать анализирующее восприятие, постепенно подводить к пониманию словесного обозначения признаков и свойств, умению выделять заданный признак;</p> <p>7) формировать полноценные эталонные представления о цвете, форме, величине, закреплять их в слове: переводить ребенка с уровня выполнения инструкции "Дай такой же" к уровню "Покажи синий, красный, треугольник, квадрат" и далее - к самостоятельному выделению и словесному обозначению признаков цвета, формы, величины, фактуры материалов;</p> <p>8) формировать у обучающихся комплексный алгоритм обследования объектов на основе зрительного, слухового, тактильно-двигательного восприятия для выделения максимального количества свойств и признаков;</p> <p>9) развивать способность узнавать и называть объемные геометрические тела и соотносить их с плоскостными образцами и с реальными предметами;</p> <p>10) учить обучающихся собирать целостное изображение предмета из частей, складывать разрезные картинки, постепенно увеличивая количество частей и конфигурацию разреза;</p> <p>11) развивать стереогноз - определять на ощупь фактуру материалов, величину предметов, узнавать и называть их;</p> <p>12) развивать глазомерные функции и умение ориентироваться в сериационном ряду по величине, включать элементы в ряд, сравнивать элементы ряда по параметрам величины, употребляя степени сравнения прилагательных;</p> <p>13) развивать умение оперировать наглядно воспринимаемыми признаками при группировке предметов, исключении лишнего, обосновывать выбор принципа классификации;</p> <p>14) знакомить обучающихся с пространственными свойствами объектов (геометрических фигур и тел, их формой как постоянным признаком, размером и расположением как признаками относительными); развивать способность к их идентификации, группировке по двум и нескольким образцам, классификации;</p> <p>15) развивать мыслительные операции анализа, синтеза, сравнения, обобщения, конкретизации, абстрагирования, классификации на основе выделения наглядно воспринимаемых признаков.</p>
<p>Коррекционная направленность в работе по развитию конструктивной деятельности</p>	<p>Развитие конструктивного праксиса, наглядно-образного мышления, способности к моделированию:</p> <p>1) формировать интерес к конструктивным материалам и их игровому использованию: демонстрация продуктов конструирования (строительство загонов и домиков для зверей, мебели для куклы) с целью;</p> <p>2) развивать интерес к конструированию и побуждать к "опредмечиванию", ассоциированию нагромождений с</p>

реальными объектами, поощряя стремление обучающихся называть "узнанную" постройку;

- 3) формировать у обучающихся желание подражать действиям педагогического работника; побуждать к совместной конструктивной деятельности при обязательном речевом сопровождении всех осуществляемых действий;
- 4) учить обучающихся видеть целостную конструкцию и анализировать ее основные и вспомогательные части, устанавливая их функциональное назначение, определяя соответствие форм, размеров, местоположения в зависимости от задач и плана конструкции;
- 5) формировать умение воссоздавать целостный образ путем конструирования из частей (используют прием накладывания на контур, заполнения имеющихся пустот); уделять внимание развитию речи, предваряющей процесс воссоздания целого из частей;
- 6) развивать умение действовать двумя руками под контролем зрения в ходе создания построек;
- 7) развивать операционально-технические умения обучающихся, используя разнообразный строительный материал;
- 8) совершенствовать кинестетическую и кинетическую основу движений пальцев рук в процессе занятий с конструктивным материалом, требующим разных способов сочленения и расстановки элементов (крепление по типу пазлов, деталей с втулками, установка детали на деталь, сборно-разборные игрушки и крепления с помощью гаек, замков);
- 9) учить замечать и исправлять ошибки; для привлечения внимания обучающихся использовать как указательные и соотносящие жесты, так и словесные указания;
- 10) побуждать к совместному с педагогическим работником, а затем - к самостоятельному обыгрыванию построек;
- 11) для старших дошкольников организовывать конструктивные игры с различными материалами: сборно-разборными игрушками, разрезными картинками-пазлами;
- 12) положительно принимать и оценивать продукты детской деятельности, радуясь вместе с ними, но в то же время, побуждая видеть ошибки и недостатки и стремиться их исправить;
- 13) закреплять представления обучающихся об архитектуре как искусстве и о строительстве как труде по созданию различных построек, необходимых людям для жизни и деятельности;
- 14) закреплять представления обучающихся о форме, величине, пространственных отношениях элементов в конструкции, отражать это в речи;
- 15) закреплять умение сравнивать элементы детских строительных наборов и конструкций по величине, расположению, употребляя при этом прилагательные и обозначая словом пространственные отношения;
- 16) формировать способность к анализу и воспроизведению конструкций по предметному образцу, чертежу, силуэтному изображению; выполнять схематические рисунки и зарисовки построек;

	<p>17) учить обучающихся использовать в процессе конструирования все виды словесной регуляции: отчет, сопровождение и планирование деятельности; упражнять обучающихся в умении рассказывать о последовательности конструирования после выполнения задания, в сравнении с предварительным планом;</p> <p>18) развивать творческое воображение обучающихся, использовать приобретенные конструктивные навыки для создания построек, необходимых для развертывания или продолжения строительно-конструктивных, сюжетно-ролевых, театрализованных и подвижных игр;</p> <p>19) учить обучающихся выполнять сюжетные конструкции по заданному началу и собственному замыслу (с предварительным планированием и заключительным словесным отчетом).</p>
<p>Коррекционная направленность работы по формированию элементарных математических представлений</p>	<p>Создавать условия и предпосылки для развития элементарных математических представлений в дочисловой период:</p> <p>1) формировать умения сравнивать предметы, объединять их в группы на основе выделенного признака (формы, размера, расположения), составлять ряды-серии (по размеру, расположению);</p> <p>2) совершенствовать навыки использования способов проверки (приемы наложения и приложения) для определения количества, величины, формы объектов, их объемных и плоскостных моделей;</p> <p>3) создавать условия для практических действий с дочисловыми множествами, учить практическим способам сравнения множеств путем наложения и приложения;</p> <p>4) уделять особое внимание осознанности действий обучающихся, ориентировке на содержание множеств при их сравнении путем установления взаимно однозначного соответствия (приложения один к одному).</p> <p>Развивать понимание количественных отношений, количественной характеристики чисел:</p> <p>1) учить пересчитывать предметы по заданию "Посчитай", пользуясь переключением каждого элемента, прикосновением пальцем к каждому элементу, указательным жестом, и просто на основании прослеживания глазами;</p> <p>2) учить выделять определенное количество предметов из множества по подражанию и образцу, после пересчета и без него, соотносить с количеством пальцев, палочек и другого символического материала, показывать решение на пальцах, счетных палочках;</p> <p>3) при затруднениях в использовании математической символики уделять внимание практическим и активно-пассивным действиям с рукой ребенка;</p> <p>4) продолжать учить обучающихся образовывать последующее число, добавляя один объект к группе, а также предыдущее число, удаляя один объект из группы;</p> <p>5) совершенствовать счетные действия обучающихся с множествами предметов на основе слухового, тактильного и зрительного восприятия;</p> <p>6) знакомить обучающихся с количеством в пределах пятидесяти (возможный предел освоения детьми чисел</p>

определяется, исходя из уровня их математического развития на каждом этапе образовательной деятельности);

7) прорабатывать до полного осознания и понимания состав числа из единиц на различном раздаточном материале;

8) развивать цифровой гнозис: учить обучающихся узнавать знакомые цифры 0, 1-9 в правильном и зеркальном (перевернутом) изображении, среди наложенных друг на друга изображений, соотносить их с количеством объектов;

9) учить возможным способам изображения цифр: рисованию на бумаге, на песке, на доске, в воздухе; конструированию из различных материалов (ниток, шнуров, мягкой цветной проволоки, палочек); лепке из глины, теста, пластилина;

10) формировать у обучающихся умение называть числовой ряд, выкладывая цифры в аналогичной последовательности, подбирать соответствующую цифру к количеству объектов, выделять цифровые знаки среди других изображений (букв, схематических изображений объектов, геометрических фигур) и называть их обобщающим словом.

Знакомство обучающихся с элементарными арифметическими задачами с опорой на наглядность и практические действия:

1) приучать выслушивать данные задачи, выделять вопрос;

2) применять способ передачи ее содержания в форме диалога (один говорит первую часть условия, второй - другую, третий задает вопрос);

3) знакомить обучающихся с различными символическими обозначениями действий задачи, использованием стрелок, указателей, объединительных и разъединительных линии;

4) учить обучающихся придумывать задачи по предложенной наглядной ситуации, а затем по представлению, решать их в пределах усвоенного состава числа;

5) развивать зрительное внимание, учить замечать: изменения в цвете, форме, количестве предметов;

6) вызывать интерес к решению задач с опорой на задачи-драматизации и задачи-иллюстрации на сложение и вычитание, используя наглядный материал и символические изображения (палочки, геометрические фигуры), в пределах пяти-десяти и включать сформированные представления в предметно-практическую и игровую деятельности.

Формирование пространственных представлений:

1) закреплять представления о частях тела на начальных этапах работы;

2) развивать у обучающихся способность ориентироваться в телесном пространстве, осваивая координаты: вверху-внизу, впереди-сзади, правая-левая рука, в дальнейшем соотносить с правой и левой рукой правую и левую стороны тела;

3) развивать ориентировку в пространстве "от себя" (вверху-внизу, впереди-сзади, справа-слева);

4) учить воспринимать и воспроизводить пространственные отношения, между объектами по подражанию, образцу и словесной инструкции;

5) обращать внимание на понимание и употребление предлогов с пространственным значением;

6) обращать особое внимание на относительность пространственных отношений при передвижениях в

различных направлениях, поворотах, действиях с предметами;

7) создавать условия для осознания детьми пространственных отношений путем обогащения их собственного двигательного опыта, учить перемещаться в пространстве в заданном направлении по указательному жесту, с помощью стрелки-вектора, по схеме-маршруту; выполнять определенные действия с предметами и отвечать на вопросы: "Куда? Откуда? Где?";

8) закреплять умение использовать словесные обозначения местонахождения и направления движения, пользуясь при этом движением руки и указательным жестом;

9) развивать ориентировку в линейном ряду, выполняя задания: назови соседей, какая игрушка справа от мишки, а какая слева, пересчитай игрушки в прямом и в обратном порядке;

10) формировать ориентировку на листе, закреплять при выполнении зрительных и слуховых диктантов;

11) формировать ориентировку в теле человека, стоящего напротив;

12) побуждать обучающихся перемещать различные предметы вперед, назад, вверх, вниз по горизонтали, по вертикали, по кругу (по словесной инструкции педагогического работника и самостоятельно);

13) соотносить плоскостные и объемные формы в процессе игр и игровых упражнений, выделяя общие и различные пространственные признаки, структурные элементы геометрических фигур: вершины, углы, стороны;

14) формировать ориентировку на листе и на плоскости;

15) формировать представления обучающихся о внутренней и внешней частях геометрической фигуры, ее границах, закреплять эти представления в практических видах деятельности (рисовании, аппликации, конструировании);

16) знакомить обучающихся с понятиями "точка", "кривая линия", "ломаная линия", "замкнутая линия", "незамкнутая линия", закрепляя в практической деятельности представления обучающихся о взаимоотношении точек и линий, моделируя линии из различных материалов (шнуров, ниток, мягкой цветной проволоки, лент, геометрических фигур).

Формирование временных представлений:

1) уделять внимание как запоминанию названий дней недели, месяцев, так и пониманию последовательности и цикличности времен года, месяцев, дней недели, времени суток;

2) использовать наглядные модели при формировании временных представлений;

3) учить понимать и устанавливать возрастные различия между людьми; формировать представление о возрастных периодах, о том, что родители (законные представители), педагогические работники тоже были маленькими;

4) формировать понимание временной последовательности событий, временных причинно-следственных зависимостей (Что сначала - что потом? Что чем было - что чем стало?);

5) развивать чувство времени с использованием песочных часов.

<p>Коррекционная направленность работы по формированию целостной картины мира, расширению кругозора</p>	<p>Создание предпосылок для развития элементарных естественнонаучных представлений:</p> <ol style="list-style-type: none"> 1) формировать у обучающихся комплексный алгоритм обследования объектов (зрительно-тактильно-слуховой ориентировки) для выделения максимального количества свойств объекта; 2) организовывать наблюдения за различными состояниями природы и ее изменениями с привлечением внимания обучающихся к различению природных звуков (гром, шум ветра, шуршание насекомых), к изменению световой освещенности дня (во время грозы), к различению голосов животных и птиц; 3) формировать связи между образом объекта и обозначающим его словом, правильное его понимание и использование (трещит, поскрипывает), особенно у обучающихся с недостатками зрительного восприятия и слухового внимания; лексико-грамматическим недоразвитием; 4) обучать обучающихся на основе собственных знаний и представлений умению составлять рассказы и описывать свои впечатления, используя вербальные и невербальные средства (с опорой на схемы); 5) использовать оптические, световые, звуковые и прочие технические средства и приспособления, усиливающие и повышающие эффективность восприятия; 6) организовывать опытно-экспериментальную деятельность для понимания некоторых явлений и свойств предметов и материалов, для развития логического мышления (тает - не тает, тонет - не тонет). Создание условий для формирования предпосылки экологической культуры: <ol style="list-style-type: none"> 1) создавать условия для установления и понимания причинно-следственных связей природных явлений и жизнедеятельности человека с опорой на все виды восприятия; 2) организовывать наблюдения за природными объектами и явлениями в естественных условиях, обогащать представления обучающихся с учетом недостатков внимания (неустойчивость, сужение объема) и восприятия (сужение объема, замедленный темп, недостаточная точность); 3) развивать словесное опосредование воспринимаемой наглядной информации, связанное с выделением наблюдаемых объектов и явлений, обогащать словарный запас; 4) вызывать интерес, формировать и закреплять навыки самостоятельного выполнения действий, связанных с уходом за растениями и животными, уборкой помещений, территории двора; 5) расширять и углублять представления обучающихся о местах обитания, образе жизни, способах питания животных и растений; 6) продолжать формировать умение обучающихся устанавливать причинно-следственные связи между условиями жизни, внешними и функциональными свойствами в человеческом, животном и растительном мире на основе
---	--

	<p>наблюдений и практического экспериментирования;</p> <p>7) расширять и закреплять представления обучающихся о предметах быта, необходимых человеку (рабочая, повседневная и праздничная одежда; обувь для разных сезонов; мебель для дома, для детского сада, для работы и отдыха; чайная, столовая посуда; технические средства);</p> <p>8) формировать и расширять представления о Родине: о городах России, ее столице, государственной символике, гимне страны; национальных героях; исторических событиях, обогащая словарный запас;</p> <p>9) расширять и уточнять представления обучающихся о макросоциальном окружении (улица, места общественного питания, места отдыха, магазины, деятельность людей, транспортные средства);</p> <p>10) углублять и расширять представления обучающихся о явлениях природы, сезонных и суточных изменениях, связывая их с изменениями в жизни людей, животных, растений в различных климатических условиях;</p> <p>11) расширять представления обучающихся о праздниках (Новый год, День рождения, Выпускной праздник в детском саду, День учителя, День защитника Отечества, День города, День Победы, спортивные праздники);</p> <p>12) расширять словарный запас, связанный с содержанием эмоционального, бытового, предметного, социального и игрового опыта обучающихся.</p>
<p>Коррекционная направленность в работе по развитию высших психических функций</p>	<p>Развитие мыслительных операций:</p> <p>1) стимулировать и развивать опосредованные действия как основу наглядно-действенного мышления, создавать специальные наглядные проблемные ситуации, требующие применения вспомогательных предметов и орудий;</p> <p>2) поддерживать мотивацию к достижению цели при решении наглядных задач; учить способам проб, примеривания, зрительного соотнесения;</p> <p>3) развивать способность к анализу условий наглядной проблемной ситуации, осознанию цели, осуществлению поиска вспомогательных средств (достать недоступный руке предмет; выловить из банки разные предметы, используя соответствующее приспособление);</p> <p>4) знакомить обучающихся с разнообразием орудий и вспомогательных средств, учить действиям с бытовыми предметами-орудиями: ложкой, совком, щеткой, веником, грабелями, наборами для песка;</p> <p>5) формировать у обучающихся операции анализа, сравнения, синтеза на основе наглядно воспринимаемых признаков;</p> <p>6) учить анализу образцов объемных, плоскостных, графических, схематических моделей, а также реальных объектов в определенной последовательности, сначала с помощью педагогического работника, затем самостоятельно;</p> <p>7) учить умению узнавать объемные тела по разным проекциям, рассматривать их с разных сторон с целью точного узнавания, выполнять графические изображения деталей конструкторов (с разных сторон);</p> <p>8) развивать антиципирующие способности в процессе складывания разрезной картинки и сборно-разборных</p>

	<p>игрушек (работу связывают с другими видами продуктивной деятельности), построении сериационных рядов;</p> <p>9) развивать наглядно-образное мышление в заданиях по узнаванию целого по фрагментам (чьи лапы, хвосты, уши; дом - по элементам);</p> <p>10) развивать способность к замещению и наглядному моделированию в играх на замещение, кодирование, моделирование пространственных ситуаций (игры с кукольной комнатой);</p> <p>11) учить обучающихся сравнивать предметные и сюжетные изображения, выделяя в них сходные и различные элементы и детали (2-3 элемента);</p> <p>12) развивать зрительный гнозис, предлагая детям узнавать зашумленные, наложенные, перечеркнутые, конфликтные изображения;</p> <p>13) развивать вероятностное прогнозирование, умение понимать закономерности расположения элементов в линейном ряду (в играх "Продолжи ряд", "Закончи ряд");</p> <p>14) развивать способность понимать скрытый смысл наглядной ситуации, картинок-нелепиц, устанавливать простейшие аналогии на наглядном материале;</p> <p>15) формировать умение делать простейшие умозаключения индуктивно-дедуктивного характера: сначала при наблюдении за природными явлениями, при проведении опытов, затем на основе имеющихся знаний и представлений;</p> <p>16) обращать внимание обучающихся на существенные признаки предметов, учить оперировать значимыми признаками на уровне конкретно-понятийного мышления: выделять признаки различия и сходства; обобщать ряды конкретных понятий малого объема;</p> <p>17) формировать обобщающие понятия, учить делать обобщения на основе существенных признаков, осуществлять классификацию;</p> <p>18) подводить к пониманию текстов со скрытой моралью;</p> <p>Развитие мнестической деятельности:</p> <p>1) осуществлять избирательный подбор дидактического материала, игровых упражнений, мнемотехнических приемов для развития зрительной и слухо-речевой памяти;</p> <p>2) совершенствовать следующие характеристики: объем памяти, динамику и прочность запоминания, семантическую устойчивость, тормозимость следов памяти, стабильность регуляции и контроля.</p> <p>Развитие внимания:</p> <p>1) развивать слуховое и зрительное сосредоточение на ранних этапах работы;</p> <p>2) развивать устойчивость, концентрацию и объем внимания в разных видах деятельности и посредством специально подобранных упражнений;</p> <p>3) развивать способность к переключению и к распределению внимания;</p> <p>4) развивать произвольную регуляцию и самоконтроль при выполнении бытовых, игровых, трудовых действий и в специальных упражнениях</p>
--	--

Коррекционно-развивающая работа в образовательной области "Речевое развитие".

Разделы	Задачи и педагогические условия реализации программы коррекционной работы
Коррекционная направленность работы по развитию речи	<p>Развитие импрессивной стороны речи:</p> <ol style="list-style-type: none"> 1) развивать понимание обращенной речи с опорой на совместные с педагогическим работником действия, наглядные ситуации, игровые действия; 2) создавать условия для понимания речи в зависимости от ситуации и контекста; уделять особое внимание пониманию детьми вопросов, сообщений, побуждений, связанных с различными видами деятельности; 3) развивать понимание речи на основе выполнения словесной инструкции и подражания с помощью куклы-помощника; 4) в процессе работы над лексикой проводить разъяснение семантических особенностей слов и высказываний; 5) в процессе работы над грамматическим строем речи привлекать внимание обучающихся к изменению значения слова с помощью грамматических форм (приставок, суффиксов, окончаний); 6) проводить специальные речевые игры и упражнения на развитие восприятия суффиксально-префиксальных отношений, сочетать их с демонстрацией действий (пришел, ушел, вышел, зашел), а на этапе подготовке к школе предлагать опору на схемы-модели состава слова; 7) в процессе работы над фонематическим восприятием обращать внимание обучающихся на смыслоразличительную функцию фонемы (как меняется слово при замене твердых и мягких, свистящих и шипящих, звонких и глухих согласных: мал - мял; миска - мишка; дочка - точка); 8) работать над пониманием многозначности слов русского языка; 9) разъяснять смысловое значение пословиц, метафор, крылатых выражений; 10) создавать условия для оперирования речемыслительными категориями, использования в активной речи малых фольклорных форм (метафор, сравнений, эпитетов, пословиц, образных выражений, поговорок, загадок); 11) привлекать внимание обучающихся к различным интонациям (повествовательным, восклицательным, вопросительным), учить воспринимать их и воспроизводить; понимать смыслоразличительную функцию интонации. <p>Стимуляция речевого общения:</p> <ol style="list-style-type: none"> 1) организовывать и поддерживать речевое общение обучающихся на занятиях и вне занятий, побуждение к внимательному выслушиванию других обучающихся, фиксирование внимания ребенка на содержании высказываний обучающихся;

2) создавать ситуации общения для обеспечения мотивации к речи; воспитывать у ребенка отношение к другому ребенку как объекту взаимодействия;

3) побуждать к обращению к педагогическому работнику, другим детям с сообщениями, вопросами, побуждениями (то есть к использованию различных типов коммуникативных высказываний);

4) обучение обучающихся умению отстаивать свое мнение, доказывать, убеждать, разрешать конфликтные ситуации с помощью речи.

Совершенствование произносительной стороны речи (звукопроизношения, просодики, звуко-слоговой структуры), соблюдение гигиены голосовых нагрузок:

1) закреплять и автоматизировать правильное произнесение всех звуков в слогах, словах, фразах, спонтанной речи по заданиям учителя-логопеда;

2) развивать способность к моделированию правильного речевого темпа с предложением образцов произнесения разговорной речи, отрывков из литературных произведений, сказок, стихотворных форм, пословиц, загадок, скороговорок, чистоговорок;

3) формировать умение воспринимать и воспроизводить темпо-ритмические и интонационные особенности предлагаемых речевых образцов;

4) воспринимать и символически обозначать (зарисовывать) ритмические структуры (ритм повтора, ритм чередования, ритм симметрии);

5) совершенствовать звуко-слоговую структуру, преодолевать недостатки слоговой структуры и звуконаполняемости;

6) развивать интонационную выразительность речи посредством использования малых фольклорных форм, чтения стихов, игр-драматизаций;

7) соблюдать голосовой режим, разговаривая и проводя занятия голосом разговорной громкости, не допуская форсирования голоса, крика;

8) следить за голосовым режимом обучающихся, не допускать голосовых перегрузок;

9) формировать мягкую атаку голоса при произнесении звуков; работать над плавностью речи;

10) развивать умение изменять силу голоса: говорить громко, тихо, шепотом;

11) вырабатывать правильный темп речи;

12) работать над четкостью дикции;

13) работать над интонационной выразительностью речи.

Развитие фонематических процессов (фонематического слуха как способности дифференцировать фонемы родного языка и фонематического восприятия как способности к звуковому анализу):

1) поддерживать и развивать интерес к звукам окружающего мира; побуждать к узнаванию различных шумов (шуршит бумага, звенит колокольчик, стучит молоток);

- 2) развивать способность узнавать бытовые шумы: работающих электроприборов (пылесоса, стиральной машины), нахождению и называнию звучащих предметов и действий, подражанию им (пылесос гудит - ж-ж-ж-ж);
 - 3) на прогулках расширять представлений о звуках природы (шуме ветра, ударах грома), голосах животных, обучать обучающихся подражанию им;
 - 4) узнавать звучание различных музыкальных инструментов (маракас, металлофон, балалайка, дудочка);
 - 5) учить воспринимать и дифференцировать предметы и явления по звуковым характеристикам (громко - тихо, длинно - коротко);
 - 6) учить обучающихся выполнять графические задания, ориентируясь на свойства звуковых сигналов (долготу звука): проведение линий разной длины карандашом на листе бумаги в соответствии с произнесенным педагогический работником гласным звуком;
 - 7) учить дифференцировать на слух слова с оппозиционными звуками (свистящими и шипящими, твердыми и мягкими, звонкими и глухими согласными);
 - 8) учить подбирать картинки с предметами, в названии которых слышится заданный звук;
 - 9) учить выделять гласный под ударением в начале и в конце слова, звонкий согласный в начале слова, глухой согласный - в конце слова;
 - 10) знакомить с фонетическими характеристиками гласных и согласных звуков, учить обучающихся давать эти характеристики при восприятии звуков.
- Расширение, обогащение, систематизация словаря:
- 1) расширять объем и активизировать словарь параллельно с расширением представлений об окружающей действительности, развитием познавательной деятельности;
 - 2) уточнять значения слов, используя различные приемы семантизации; пополнять и активизировать словарный запас, уточнять понятийные и контекстуальные компоненты значений слов на основе расширения познавательного и речевого опыта обучающихся;
 - 3) формировать лексическую системность: учить подбирать антонимы и синонимы на материале существительных, глаголов, прилагательных;
 - 4) совершенствовать представления об антонимических и синонимических отношениях между словами, знакомить с явлениями омонимии, с многозначностью слов;
 - 5) формировать предикативную сторону речи за счет обогащения словаря глаголами и прилагательными;
 - 6) проводить углубленную работу по формированию обобщающих понятий.
- Формирование грамматического строя речи:
- 1) развивать словообразовательные умения; создавать условия для освоения продуктивных и непродуктивных

	<p>словообразовательных моделей;</p> <p>2) уточнять грамматическое значение существительных, прилагательных, глаголов;</p> <p>3) развивать систему словоизменения; ориентировочные умения при овладении морфологическими категориями;</p> <p>4) формировать умения морфолого-синтаксического оформления словосочетаний и простых распространенных предложений различных моделей;</p> <p>5) закреплять правильное использование детьми в речи грамматических форм слов, расширять набор используемых детьми типов предложений, структур синтаксических конструкций, видов синтаксических связей и средств их выражения;</p> <p>6) работать над пониманием и построением предложно-падежных конструкций;</p> <p>7) развивать умение анализировать выраженную в предложении ситуацию;</p> <p>8) учить понимать и строить логико-грамматические конструкции;</p> <p>9) развивать вероятностное прогнозирование при построении слов, словосочетаний, синтаксических конструкций (закончи слово предложение, рассказ). Развитие связной диалогической и монологической речи:</p> <p>1) формировать умения участвовать в диалоге, побуждать обучающихся к речевой активности, к постановке вопросов, развивать единство содержания (вопрос - ответ);</p> <p>2) стимулировать речевое общение: предлагать образцы речи, моделировать диалоги - от реплики до развернутой речи;</p> <p>3) развивать понимание единства формы и значения, звукового оформления мелодико-интонационных компонентов, лексического содержания и семантического значения высказываний;</p> <p>4) работать над фразой (с использованием внешних опор в виде предметных и сюжетных картинок, различных фишек и схем);</p> <p>5) помогать устанавливать последовательность основных смысловых компонентов текста или наглядной ситуации, учить оформлять внутритекстовые связи на семантическом и коммуникативном уровнях и оценивать правильность высказывания;</p> <p>6) развивать способность составлять цельное и связное высказывание на основе: пересказа небольших по объему текстов, составления рассказов с опорой на серию картин, отдельные сюжетные картинки, описательных рассказов и рассказов из личного опыта;</p> <p>7) развивать вышеперечисленные умения с опорой на инсценировки, игры-драматизации, моделирование ситуации на магнитной доске, рисование пиктограмм, использование наглядно-графических моделей;</p> <p>8) в целях развития планирующей, регулирующей функции речи развивать словесную регуляцию во всех видах деятельности: при сопровождении ребенком</p>
--	---

	<p>речью собственных практических действий, подведении им итогов деятельности, при элементарном планировании с опорами и без;</p> <p>9) усиливать организующую роль речи в поведении обучающихся и расширять их поведенческий репертуар с помощью обучения рассказыванию о новых знаниях и новом опыте, о результате поступков и действий, развивая навыки произвольного поведения, подчинения правилам и следования инструкции и образцу.</p> <p>Подготовка к обучению грамоте:</p> <ol style="list-style-type: none"> 1) развивать у обучающихся способность к символической и аналитико-синтетической деятельности с языковыми единицами; учить приемам умственной деятельности, необходимым для сравнения, выделения и обобщения явлений языка; 2) формировать навыки осознанного анализа и моделирования звуко-слогового состава слова с помощью фишек; 3) учить анализу состава предложения, моделирования с помощью полосок разной длины, учить выделять предлог в составе предложения, обозначать его фишкой; 4) учить дифференцировать употребление терминов "предложение" и "слово" с использованием условно-графической схемы предложения; 5) упражнять обучающихся в умении составлять предложения по схемам; 6) развивать умение выполнять звуковой анализ и синтез на слух, без опоры на условно-графическую схему; 7) учить обучающихся выражать графически свойства слов: короткие - длинные слова (педагогический работник произносит короткое слово - обучающиеся ставят точку, длинное слово - линию - тире); 8) закреплять умение давать фонетическую характеристику заданным звукам; 9) формировать умение соотносить выделенную из слова фонему с определенным зрительным образом буквы; 10) учить составлять одно-двусложные слова из букв разрезной азбуки; 11) развивать буквенный гнозис, предлагая узнать букву в условиях наложения, зашумления, написания разными шрифтами. <p>Формирование графомоторных навыков и подготовка руки к письму:</p> <ol style="list-style-type: none"> 1) формировать базовые графические умения и навыки на нелинованном листе: точки, штрихи, обводка, копирование; 2) учить выполнять графические задания на тетрадном листе в клетку и линейку по образцу и речевой инструкции; 3) учить обучающихся копировать точки, изображения узоров из геометрических фигур, соблюдая строку и последовательность элементов; 4) учить обучающихся выполнять графические диктанты в тетрадях по речевой инструкции;
--	--

	<p>5) учить проводить различные линии и штриховку по указателю - стрелке;</p> <p>6) совершенствовать навыки штриховки, закрашивание контуров предметов, орнаментов и сюжетных картинок: учить обучающихся срисовывать, дорисовывать, копировать и закрашивать контуры простых предметов.</p>
<p>Коррекционная направленность в работе по приобщению к художественной литературе</p>	<p>Формирование элементарной культуры речевого поведения, умение слушать родителей (законных представителей), педагогического работника, других детей, внимательно и доброжелательно относиться к их рассказам и ответам:</p> <p>1) вызывать интерес к книге: рассматривать с детьми иллюстрации в детских книгах, специально подобранные картинки с близким ребенку содержанием, побуждать называть персонажей, демонстрировать и называть их действия;</p> <p>2) читать детям потешки, прибаутки, стихи (в двусложном размере), вызывая у них эмоциональный отклик, стремление отхлопывать ритм или совершать ритмичные действия, побуждать к совместному и отраженному декламированию, поощрять инициативную речь обучающихся;</p> <p>3) направлять внимание обучающихся в процессе чтения и рассказывания на полноценное слушание, фиксируя последовательность событий;</p> <p>4) поддерживать и стимулировать интерес обучающихся к совместному чтению потешек, стихотворных форм, сказок, рассказов, песенок, после прочтения обсуждать и разбирать прочитанное, добиваясь понимания смысла;</p> <p>5) использовать схематические зарисовки (на бумаге, специальной доске), отражающие последовательность событий в тексте;</p> <p>6) в процессе чтения и рассказывания демонстрировать поведение персонажей, используя различную интонацию, голос различной высоты для передачи состояния персонажей и его роли в данном произведении;</p> <p>7) беседовать с детьми, работать над пониманием содержания художественных произведений (прозаических, стихотворных), поведения и отношений персонажей, разъяснять значения незнакомых слов и выражений;</p> <p>8) учить обучающихся передавать содержание по ролям, создавая выразительный образ;</p> <p>9) учить обучающихся рассказыванию, связывая с ролевой игрой, театрализованной деятельностью, рисованием;</p> <p>10) вводить в занятия предметы-заменители, слова-заместители, символы, широко используя речевые игры, шарады.</p>

Разделы	Задачи и педагогические условия реализации программы коррекционной работы
<p>Коррекционная направленность в работе по развитию детского творчества</p>	<p>Развитие познавательных процессов, речи, мотивационных и регуляционных компонентов деятельности в ее продуктивных видах:</p> <ol style="list-style-type: none"> 1) формировать предпосылки изобразительной деятельности; создавать условия для развития самостоятельного черкания карандашами, мелками, волоконными карандашами, 2) организовывать совместные действия с ребенком, направляя на ассоциирование каракулей с обликом знакомых предметов, поощряя их "узнавание" и называние с целью "опредмечивания", 3) рисовать для ребенка по его просьбе или специально с целью вызвать у него интерес к изображению и к себе как объекту для изображения; 4) отражать в создаваемых изображениях жизнь самого ребенка, его бытовой, предметно-игровой, положительный эмоциональный опыт; рисование сопровождать эмоциональными высказываниями; 5) побуждать обучающихся демонстрировать изображенные на рисунке действия по подражанию и самостоятельно; 6) развивать у обучающихся восприятие плоскостных изображений, уделяя особое внимание изображению человека и его действий, рассматриванию картинок, иллюстраций в книгах; 7) знакомить с изобразительными средствами и формировать изобразительные навыки в совместной деятельности с педагогическим работником; 8) учить обучающихся анализировать строение предметов, выделять форму, цвет целого объекта и его частей, отражать их с помощью различных изобразительных средств; 9) уделять особое внимание рисованию фигуры человека, учить передавать строение человеческого тела, его пропорции; 10) побуждать экспериментировать с цветом, эстетически воспринимать различные сочетания цветов; 11) учить понимать сигнальное значение цвета, его теплых и холодных оттенков (зимний пейзаж - летний пейзаж - осенний пейзаж); 12) развивать целостность восприятия, передавать целостный образ в предметном рисунке, отражая структуру объекта; 13) развивать творческие способности, побуждать придумывать и создавать композицию, осваивать различные художественные техники, использовать разнообразные материалы и средства; 14) развивать эстетические чувства, эстетическое восприятие иллюстраций, картин, рисунков; 15) развивать интерес обучающихся к пластическим материалам (тесту, глине), в процессе лепки, из которых обучающиеся разминают, разрывают, соединяют куски

теста, расплющивают, а педагогические работники придают затем этим кускам предметный вид, что закрепляется в слове и дальнейшем обыгрывании;

16) развивать конструктивный праксис, ручную умелость, закрепляя технические навыки лепки;

17) включать в последующую совместную игру фигурки людей, животных, вылепленных ребенком (собачка просит есть, бегают, спит, "служит");

18) знакомить с алгоритмами деятельности при изготовлении поделок с помощью аппликации;

19) развивать чувство изобразительного ритма, выполняя вместе с детьми задания, включающие наклеивание заготовок, учить составлять простейшие декоративных узоры по принципу повторности и чередования в процессе "подвижной аппликации", без наклеивания;

20) уделять внимание выработке точных движений рук под зрительным контролем при выполнении аппликации (при совмещении поверхностей держать одной рукой, перемещать или сдвигать другой);

21) совершенствовать ориентировку в пространстве листа при аппликации по образцу или словесной инструкции;

22) развивать координацию движений рук, зрительно-двигательную координацию в процессе рисования, лепки, аппликации;

23) использовать сюжетные рисунки на занятиях по развитию речи для составления наглядной программы высказываний.

Развитие воображения и творческих способностей обучающихся:

1) побуждать к самостоятельности и творческой инициативе; положительно оценивать первые попытки участия в творческой деятельности;

2) формировать ориентировочно-исследовательский этап изобразительной деятельности, организовывать целенаправленное изучение, обследование объекта перед изображением; отражать воспринятое в речи, передавать свойства объектов в рисунке, лепке, аппликации;

3) учить обучающихся определять свой замысел, словесно его формулировать, следовать ему в процессе работы и реализовывать его, объяснять после окончания работы содержание получившегося изображения;

4) развивать воображение, обучая приемам создания новых образов: путем агглютинации, гиперболизации, акцентирования, схематизации;

5) побуждать к созданию новых образов на материале лепки, аппликации, изодетельности (задания "Нарисуй волшебный замок", "Несуществующее животное", "Чудо-дерево"); предлагать специальные дидактические игры, в которых требуется дорисовать незаконченные изображения;

6) поддерживать стремление обучающихся к использованию различных средств и материалов в

	<p>процессе изобразительной деятельности;</p> <p>7) обогащать представления обучающихся о предметах и явлениях окружающего мира, поддерживать стремление к расширению содержания рисунков и поделок дошкольников;</p> <p>8) побуждать обучающихся изображать себя, окружающих;</p> <p>9) развивать планирующую функцию речи и произвольную регуляцию деятельности при создании сюжетных рисунков, передаче их содержания в коротких рассказах;</p> <p>10) стимулировать желание обучающихся оценивать свои работы путем сопоставления с натурой и образцом, со словесным заданием;</p> <p>11) закреплять пространственные и величинные представления обучающихся, используя для обозначения размера, места расположения, пространственных отношений языковые средства;</p> <p>12) развивать у обучающихся чувство ритма в процессе работы кистью, карандашами, фломастерами;</p> <p>13) вызывать у обучающихся интерес к лепным поделкам, расширяя их представления о скульптуре малых форм и выделяя средства выразительности, передающие характер образа, поддерживать стремление обучающихся лепить самостоятельно.</p>
<p>Коррекционная направленность работы по приобщению к изобразительному искусству</p>	<p>1) знакомить обучающихся с доступными их пониманию и восприятию произведениями искусства (картинами, иллюстрациями к сказкам и рассказам, народными игрушками, предметами народного декоративно-прикладного искусства);</p> <p>2) развивать у обучающихся художественное восприятие произведений изобразительного искусства, учить их эмоционально реагировать на воздействие художественного образа, понимать содержание произведения и выражать свои чувства и эмоции с помощью творческих рассказов;</p> <p>3) закреплять знания обучающихся о произведениях русских художников, используя средства "музейной педагогики";</p> <p>4) знакомить обучающихся с народными промыслами, приобщать к некоторым видам росписи, воспитывать эстетические чувства.</p>
<p>Коррекционная направленность работы в процессе музыкальной деятельности</p>	<p>1) организовывать игры по развитию слухового восприятия, на основе знакомства обучающихся со звучащими игрушками и предметами (барабан, бубен, дудочка), учить различать скрытые от ребенка игрушки по их звучанию, определять по звукоподражаниям, как подают голос животные;</p> <p>2) формировать пространственную ориентировку на звук, звучание игрушек в качестве сигнала к началу или прекращению действий в подвижных играх и упражнениях, побуждение к определению расположения звучащего предмета, бежать к нему, показывать и называть его;</p>

- 3) привлекать внимание к темпу звучаний (быстро или медленно), силе звуков (громко или тихо);
- 4) побуждать реагировать на изменение темпа и интенсивности, характера движений, произнесения звуков, проговаривания потешек и стихов;
- 5) создавать условия для развития внимания при прослушивании музыки, умения реагировать на начало и окончание музыки;
- 6) привлекать к прослушиванию музыки, побуждая обучающихся к слуховому сосредоточению и нацеливанию на восприятие музыкальной гармонии;
- 7) побуждать различать и по-разному реагировать на музыку маршевого и плясового, спокойного и веселого характеров, вызывая соответствующие эмоции и двигательные реакции;
- 8) использовать в организации различных занятий с ребенком музыкальную деятельность как средство для активизации и повышения эмоционального фона восприятия окружающего;
- 9) формировать у обучающихся музыкально-эстетические, зрительно-слуховые и двигательные представления о средствах музыки, передающие образы объектов, их действия (бежит ручеек, идет медведь);
- 10) развивать у ребенка музыкально-ритмический, звуко-высотный и тембровый слух, включая в занятия разные музыкально звучащие предметы и игрушки;
- 11) знакомить обучающихся с разными музыкальными инструментами; привлекать внимание к их звучанию, а также оркестра, хоров, отдельных голосов; воспитывать музыкальное восприятие, слушательскую культуру обучающихся, обогащать их музыкальные впечатления;
- 12) развивать память, создавая условия для запоминания и узнавания музыкальных произведений и разученных мелодий;
- 13) расширять и уточнять представления обучающихся о средствах музыкальной выразительности, жанрах и музыкальных направлениях, исходя из особенностей интеллектуального развития обучающихся с ЗПР;
- 14) привлекать обучающихся к музыкальной деятельности, то есть, элементарной игре на дудочке, ксилофоне, губной гармошке, барабане, к сольной и оркестровой игре на детских музыкальных инструментах;
- 15) формировать эмоциональную отзывчивость обучающихся на музыкальные произведения и умение использовать музыку для передачи собственного настроения;
- 16) развивать певческие способности обучающихся (чистота исполнения, интонирование, дыхание, дикция, слаженность); учить пропевать по возможности все слова песни, соблюдая ее темп, ритм, мелодию;
- 17) формировать разнообразные танцевальные умения обучающихся, динамическую организацию движений в ходе выполнения коллективных (групповых и парных) и

	<p>индивидуальных танцев;</p> <p>18) расширять опыт выполнения разнообразных действий с предметами во время танцев, музыкально-ритмических упражнений: передавать их друг другу, поднимать вверх, покачивать ими над головой, бросать и ловить мяч;</p> <p>19) совершенствовать пространственную ориентировку обучающихся: выполнять движения под музыку по зрительному (картинке, стрелке-вектору), слуховому и двигательному сигналам;</p> <p>20) учить обучающихся ходить парами по кругу, соблюдать расстояние при движении, поднимать плавно руки вверх, в стороны, заводить их за спину, за голову, поворачивая кисти, не задевая партнеров;</p> <p>21) развивать координацию, плавность, выразительность движений, учить выполнять движения в соответствующем музыке ритме, темпе, чувствовать сильную долю такта (акцент), метрический рисунок при звучании музыки в размере 2/4, 3/4, 4/4;</p> <p>22) учить обучающихся выполнять движения в соответствии с изменением характера музыки (быстро - медленно); самостоятельно придумывать и выполнять движения под разную музыку (вальс, марш, полька); развивать эмоциональность и свободу проявлений творчества в музыкальных играх;</p> <p>23) согласовывать музыкальную деятельность обучающихся с ознакомлением их с произведениями художественной литературы, явлениями в жизни природы и общества;</p> <p>24) стимулировать желание обучающихся эмоционально откликаться на понравившееся музыкальное произведение, передавать свое отношение к нему вербальными и невербальными средствами; отражать музыкальные образы изобразительными средствами;</p> <p>25) учить обучающихся понимать коммуникативное значение движений и жестов в танце, объяснять их словами; обогащать словарный запас обучающихся для описания характера музыкального произведения</p>
--	--

Коррекционно-развивающая работа в образовательной области "Физическое развитие".

Коррекционно-развивающая направленность работы в области "Физическое развитие" обучающихся с ЗПР подразумевает создание условий: для сохранения и укрепления здоровья обучающихся, физического развития, формирования у них полноценных двигательных навыков и физических качеств, применения здоровьесберегающих технологий и методов позитивного воздействия на психомоторное развитие ребенка, организацию специальной (коррекционной) работы на занятиях по физическому воспитанию, включение членов семьи обучающихся в процесс их физического развития и оздоровления.

Задачи коррекционно-развивающей работы в образовательной области "Физическое развитие":

- коррекция недостатков и развитие ручной моторики;
- нормализация мышечного тонуса пальцев и кистей рук;
- развитие техники тонких движений;

коррекция недостатков и развитие артикуляционной моторики;
 коррекция недостатков и развитие психомоторных функций:
 пространственной организации движений;
 моторной памяти;
 слухо-зрительно-моторной и реципрокной координации движений;
 произвольной регуляции движений.

Разделы	Задачи и педагогические условия реализации программы коррекционной работы
<p>Коррекционная направленность в работе по формированию начальных представлений о ЗОЖ</p>	<p>1) знакомить обучающихся на доступном их восприятию уровне с условиями, необходимыми для нормального роста тела, позвоночника и правильной осанки, и средствами физического развития и предупреждения его нарушений (занятия на различном игровом оборудовании - для ног, рук, туловища);</p> <p>2) систематически проводить игровые закаливающие процедуры с использованием полифункционального оборудования (сенсорные тропы, сухие бассейны), направленные на улучшение венозного оттока и работы сердца, улучшение тактильной чувствительности тела, подвижности суставов, связок и сухожилий, преодоление нервно-психической возбудимости обучающихся, расслабление гипертонуса мышц;</p> <p>3) осуществлять контроль и регуляцию двигательной активности обучающихся; создавать условия для нормализации их двигательной активности: привлекать к активным упражнениям и играм пассивных обучающихся (включать их в совместные игры, в выполнение хозяйственно-бытовых поручений) и к более спокойным видам деятельности расторможенных дошкольников, деликатно ограничивать их повышенную подвижность;</p> <p>4) проводить упражнения, направленные на регуляцию тонуса мускулатуры, развивая у обучающихся самостоятельный контроль за работой различных мышечных групп на основе контрастных ощущений ("сосулька зимой" - мышцы напряжены, "сосулька весной" - мышцы расслабляются); использовать упражнения по нормализации мышечного тонуса, приёмы релаксации;</p> <p>5) проводить специальные игры и упражнения, стимулирующие формирование пяточно-пальцевого переката (ходьба по следам, разной поверхности - песку, мату; захват ступнями, пальцами ног предметов);</p> <p>6) учитывать при отборе содержания предлагаемых упражнений необходимость достижения тонизирующего и тренирующего эффекта в ходе выполнения двигательных упражнений (нагрузка должна не только соответствовать возможностям обучающихся, но и несколько превышать их);</p> <p>7) внимательно и осторожно подходить к отбору содержания физкультурных занятий, упражнений, игр для обучающихся, имеющих низкие функциональные показатели деятельности сердечно-сосудистой и</p>

	<p>дыхательной систем, нарушения зрения, особенности нервно-психической деятельности (повышенная утомляемость, чрезмерная подвижность или, наоборот, заторможенность);</p> <p>8) контролировать и регулировать уровень психофизической нагрузки (снижая интенсивность движений, частоту повторений, требования к качеству движений) в процессе коррекции недостатков моторного развития и развития разных видов детской деятельности, требующих активных движений (музыкально-ритмические занятия, хозяйственно-бытовые поручения);</p> <p>9) осуществлять дифференцированный подход к отбору содержания и средств физического воспитания с учетом возрастных физических и индивидуальных возможностей обучающихся;</p> <p>10) включать упражнения по нормализации деятельности опорно-двигательного аппарата, коррекции недостатков осанки, положения стоп; осуществлять профилактику и коррекцию плоскостопия у обучающихся;</p> <p>11) объяснять значение, формировать навыки и развивать потребность в выполнении утренней гимнастики, закаливающих процедур (при участии педагогического работника);</p> <p>12) учить обучающихся элементарно рассказывать о своем самочувствии, объяснять, что болит;</p> <p>13) развивать правильное физиологическое дыхание: навыки глубокого, ритмического дыхания с углубленным, но спокойным выдохом; правильного носового дыхания при спокойно сомкнутых губах;</p> <p>14) проводить игровые закаливающие процедуры с использованием полифункционального оборудования (сенсорные тропы и дорожки, сухие бассейны), направленные на улучшение венозного оттока и работы сердца, улучшение тактильной чувствительности тела, увеличение силы и тонуса мышц, подвижности суставов, связок и сухожилий, расслабление гипертонуса мышц;</p> <p>15) побуждать обучающихся рассказывать о своем здоровье, о возникающих ситуациях нездоровья;</p> <p>16) привлекать родителей (законных представителей) к организации двигательной активности обучающихся, к закреплению у обучающихся представлений и практического опыта по основам ЗОЖ.</p>
<p>Коррекционная направленность в работе по физической культуре</p>	<p>1) создавать условия для овладения и совершенствования техники основных движений: ходьбы, бега, ползания и лазанья, прыжков, бросания и ловли, включать их в режимные моменты и свободную деятельность обучающихся (например, предлагать детям игровые задания: "пройди между стульями", "попрыгай как зайка");</p> <p>2) использовать для развития основных движений, их техники и двигательных качеств разные формы организации двигательной деятельности: физкультурные</p>

	<p>занятия, физкультминутки (динамические паузы); разминки и подвижные игры между занятиями, утреннюю гимнастику, "гимнастику" пробуждения после дневного сна, занятия ритмикой, подвижные игры на свежем воздухе;</p> <p>3) учить обучающихся выполнять физические упражнения в коллективе, развивать способность пространственной ориентировке в построениях, перестроениях;</p> <p>4) развивать двигательные навыки и умения реагировать на изменение положения тела во время перемещения по сложным конструкциям из полифункциональных мягких модулей (конструкции типа "Ромашка", "Островок", "Валуны");</p> <p>5) способствовать развитию координационных способностей путём введения сложно-координированных движений;</p> <p>6) совершенствование качественной стороны движений - ловкости, гибкости, силы, выносливости;</p> <p>7) развивать точность произвольных движений, учить обучающихся переключаться с одного движения на другое;</p> <p>8) учить обучающихся выполнять упражнения по словесной инструкции педагогических работников и давать словесный отчет о выполненном движении или последовательности из двух-четырёх движений;</p> <p>9) воспитывать умение сохранять правильную осанку в различных видах движений;</p> <p>10) формировать у обучающихся навыки контроля динамического и статического равновесия;</p> <p>11) учить обучающихся сохранять заданный темп во время ходьбы (быстрый, средний, медленный);</p> <p>12) закреплять навыки в разных видах бега: быть ведущим в колонне, при беге парами соизмерять свои движения с движениями партнера;</p> <p>13) закреплять навыки в разных видах прыжков, развивать их технику: энергично отталкиваться и мягко приземляться с сохранением равновесия;</p> <p>14) учить координировать движения в играх с мячами разных размеров и с набивным мячом, взаимодействовать с партнером при ловле и бросках мяча;</p> <p>15) продолжать учить обучающихся самостоятельно организовывать подвижные игры, предлагать свои варианты игр, комбинации движений;</p> <p>16) учить запоминать и проговаривать правила подвижных игр, последовательность действий в эстафетах, играх со спортивными элементами;</p> <p>17) включать элементы игровой деятельности при закреплении двигательных навыков и развитии двигательных качеств: движение по сенсорным дорожкам и коврикам, погружение в сухой бассейн и перемещение в нем в соответствии со сценарием досугов</p>
--	---

	<p>и спортивных праздников;</p> <p>18) совершенствовать общую моторику, используя корригирующие упражнения для разных мышечных групп;</p> <p>19) стимулировать потребность обучающихся к точному управлению движениями в пространстве: в вертикальной, горизонтальной и сагиттальной плоскостях (чувство пространства);</p> <p>20) формировать у обучающихся навыки выполнения движений и действий с предметами по словесной инструкции и умение рассказать о выполненном задании с использованием вербальных средств;</p> <p>21) стимулировать положительный эмоциональный настрой обучающихся и желание самостоятельно заниматься с полифункциональными модулями, создавая из них различные высотные и туннельные конструкции;</p> <p>22) развивать слухо-зрительно-моторную координацию движений под музыку: побуждать двигаться в соответствии с темпом, ритмом, характером музыкального произведения);</p> <p>23) предлагать задания, направленные на формирование координации движений и слова, сопровождать выполнение упражнений доступным речевым материалом (обучающиеся могут одновременно выполнять движения и произносить речевой материал или один ребенок проговаривает, остальные выполняют или педагогический работник проговаривает, обучающиеся выполняют).</p>
<p>Коррекция недостатков и развитие ручной моторики</p>	<p>1) дифференцированно применять игры и упражнения для нормализации мышечного тонуса;</p> <p>2) развивать движения кистей рук по подражанию действиям педагогического работника; формировать дифференцированные движения кистями и пальцами рук: сгибание и разгибание, отведение в стороны пальцев; выполнять согласованные действия пальцами обеих рук.</p> <p>3) развивать умения удерживать позу пальцев и кистей рук; развивать умение сгибать и разгибать каждый палец на руке;</p> <p>4) тренировать активные движения кистей (вращения, похлопывания);</p> <p>5) развивать движения хватания, совершенствовать разные виды захвата крупных и мелких предметов разной формы;</p> <p>6) применять игровые упражнения для расслабления мышц пальцев и кистей рук при утомлении;</p> <p>7) развивать практические умения при выполнении орудийных и соотносящих предметных действий;</p> <p>8) развивать умения выполнять ритмичные движения руками под звучание музыкальных инструментов;</p> <p>9) развивать технику тонких движений в "пальчиковой гимнастике"; побуждать выполнять упражнения пальчиковой гимнастики с речевым сопровождением;</p>

	<p>10) формировать у обучающихся специфические действия пальцами рук в играх с мелкими предметами и игрушками разной фактуры: кручение, нанизывание, щелчки, вращение, формировать дифференцированные движения пальцев рук при нанизывании бус, пуговиц, колечек на шнурок в определенной последовательности, представленной на образце;</p> <p>11) развивать захват мелких или сыпучих материалов указательным типом хватания;</p> <p>12) учить обучающихся выкладывать мелкие предметы по заданным ориентирам: точкам, пунктирным линиям;</p> <p>13) развивать умения выполнять практические действия с водой: переливание воды из одной емкости в другую при использовании чашки, деревянной ложки, половника, воронки; пересыпать сыпучие материалы;</p> <p>14) учить выполнять определенные движения руками под звуковые и зрительные сигналы (если я подниму синий флажок - топни, а если красный-хлопни в ладоши; в дальнейшем значение сигналов изменяют);</p> <p>15) развивать динамический праксис, чередование позиций рук "кулак - ладонь", "камень - ножницы");</p> <p>16) учить обучающихся выполнению элементов самомассажа каждого пальца от ногтя к основанию;</p> <p>17) учить выполнять действия расстегивания и застегивания, используя различные виды застежек (липучки, кнопки, пуговицы).</p> <p>Совершенствовать базовые графомоторные навыки и умения:</p> <p>1) формировать базовые графические умения: проводить простые линии - дорожки в заданном направлении, точки, дуги, соединять элементы на нелинованном листе, а затем в тетрадах в крупную клетку с опорой на точки;</p> <p>2) развивать зрительно-моторную координацию при проведении различных линий по образцу: проводить непрерывную линию между двумя волнистыми и ломаными линиями, повторяя изгибы; проводить сплошные линии с переходами, не отрывая карандаш от листа;</p> <p>3) развивать точность движений, учить обводить по контуру различные предметы, используя трафареты, линейки, лекала;</p> <p>4) развивать графические умения и целостность восприятия при изображении предметов, дорисовывая недостающие части к предложенному образцу;</p> <p>5) развивать целостность восприятия и моторную ловкость рук при воспроизведении образца из заданных элементов;</p> <p>6) учить обучающихся заштриховывать штриховать контуры простых предметов в различных направлениях;</p> <p>7) развивать умения раскрашивать по контуру сюжетные рисунки цветными карандашами, с учетом индивидуальных предпочтений при выборе цвета.</p>
Коррекция недостатков и	1) развивать моторный праксис органов артикуляции,

<p>развитие артикуляционной моторики</p>	<p>зрительно-кинестетические ощущения для усиления перцепции артикуляционных укладов и движений;</p> <p>2) вырабатывать самоконтроль за положением органов артикуляции;</p> <p>3) формировать правильный артикуляционный уклад для всех групп звуков с помощью артикуляционной гимнастики;</p> <p>4) развивать статико-динамические ощущения, четкие артикуляционные кинестезии;</p> <p>5) формировать фонационное (речевое) дыхание при дифференциации вдоха и выдоха через нос и рот;</p> <p>6) развивать оральный праксис, мимическую моторику в упражнениях подражательного характера (яркое солнышко - плотно сомкнули веки, обида - надули щеки).</p>
<p>Коррекция недостатков и развитие психомоторной сферы</p>	<p>Использование музыкально-ритмических упражнений, логопедической и фонетической ритмики:</p> <p>1) продолжать развивать и корригировать нарушения сенсорно-перцептивных и моторных компонентов деятельности (слухо-зрительно-моторную координацию, мышечную выносливость, способность перемещаться в пространстве на основе выбора объекта для движения по заданному признаку);</p> <p>2) способствовать развитию у обучающихся произвольной регуляции в ходе выполнения двигательных заданий;</p> <p>3) при совершенствовании и преодолении недостатков двигательного развития использовать разные сигналы (речевые и неречевые звуки; наглядность в соответствии с возможностями зрительного восприятия);</p> <p>4) развивать зрительное внимание и зрительное восприятие с опорой на двигательную активность;</p> <p>5) развивать слуховое восприятие, внимание, слухо-моторную и зрительно-моторную координации;</p> <p>6) формировать и закреплять двигательные навыки, образность и выразительность движений посредством упражнений психогимнастики, побуждать к выражению эмоциональных состояний с помощью пантомимики, жестов, к созданию игровых образов (дворник, повар...);</p> <p>7) развивать у обучающихся двигательную память, предлагая выполнять двигательные цепочки из четырех-шести действий; танцевальных движений;</p> <p>8) развивать у обучающихся навыки пространственной организации движений; совершенствовать умения и навыки одновременного выполнения детьми согласованных движений, а также навыки разноименных и разнонаправленных движений;</p> <p>9) учить обучающихся самостоятельно перестраиваться в звенья, передвигаться с опорой на ориентиры разного цвета, разной формы;</p> <p>10) формировать у обучающихся устойчивый навык к произвольному мышечному напряжению и расслаблению под музыку;</p> <p>11) закреплять у обучающихся умения анализировать</p>

	<p>свои движения, движения других детей, осуществлять элементарное двигательное и словесное планирование действий в ходе двигательных упражнений;</p> <p>12) подчинять движения темпу и ритму речевых и неречевых сигналов и сочетать их выполнение с музыкальным сопровождением, речевым материалом;</p> <p>13) предлагать задания, направленные на формирование координации движений и слова, побуждать сопровождать выполнение упражнений доступным речевым материалом (обучающиеся могут одновременно выполнять движения и произносить речевой материал, или же один ребенок, или педагогический работник, проговаривает его, остальные выполняют);</p> <p>14) учить обучающихся отстукивать ритмы по слуховому образцу, затем соотносить ритмическую структуру с графическим образцом.</p>
--	---

Часть, формируемая участниками образовательных отношений

Формы образовательной деятельности		
Образовательная деятельность	Режимные моменты	Самостоятельная деятельность детей
Формы организации детей		
Индивидуальные Подгрупповые групповые	Групповые Подгрупповые Индивидуальные	Индивидуальные подгрупповые
<ul style="list-style-type: none"> • Наблюдение • Игра (дидактические, строительные, сюжетно-ролевые) • Игровые упражнения • Проблемная ситуация • Экскурсия • Проектная деятельность • Экспериментирование • Интегративная деятельность • Коллективная ОД Художественное 	<ul style="list-style-type: none"> • Наблюдение • Чтение • Игра (дидактические, строительные, сюжетно-ролевые) • Игровые упражнения • Труд • Беседа • Праздник • Экскурсия • Проектная деятельность • Экспериментирование • Интегративная деятельность • Художественное творчество Тематические досуги 	<ul style="list-style-type: none"> • Во всех видах самостоятельной детской деятельности

Педагогические технологии		
• здоровьесберегающие	• игровые	<ul style="list-style-type: none"> • коррекционные • арттерапия; • технологии музыкального воздействия; • сказкотерапия; • цветотерапия; • психогимнастика; • фонетическая ритмика.
• исследовательской деятельности	• информационно-коммуникативные	
• развития познавательной деятельности	• технология развивающего обучения	
• проектной деятельности	• психогимнастика;	
• сказкотерапия;	• личностно-ориентированные	
Методы и приемы		
<i>-словесные</i> (рассказ, рассказывание детей, как отражение в сложившихся представлений, предварительная обобщающая беседа, вопросы (репродуктивные, требующие констатации, требующие умозаключения, прямые и подсказывающие)	<i>- наглядно-практические</i> (игровые развивающие ситуации, создание модели и использование ее для получения первоначальных знаний о свойствах объектов и структуре их взаимоотношений, предметно-схематические модели, использование предметов-заместителей, графических знаков, наблюдения, рассматривания);	<i>- побудительно-оценочные методы</i> (словесные и материальные поощрения (фишка, флажок, звездочка) и словесное порицание);
<i>- специальные методические приемы:</i> «опосредованное общение через игрушку», - «фотосъемка» результатов деятельности, «комментированное рисование», «сюжетноевидение», - «составление письма», «отраженная речь», «разговор по телефону», «аудиозапись рассказа или задачи», «поэлементный диктант» и др.		

Для реализации коррекционных задач воспитателем осуществляется поддержка детской инициативы и самостоятельности воспитанников, создается атмосфера свободы выбора, творческого обмена и самовыражения, сотрудничества взрослого и детей в культурных практиках.

<i>Направление (деятельность)</i>	<i>Способы поддержки детской инициативы</i>	<i>Условия</i>
Игровая	<ul style="list-style-type: none"> - развитие игровой деятельности детей; - доступность всего, что окружает ребенка, обеспечивающая его функциональную активность; - использование разнообразного дидактического наглядного материала, способствующего выполнению каждым ребенком действий с различными 	<ul style="list-style-type: none"> - совместная игра; - детский досуг - разнообразные наборы дидактических развивающих игр; - оснащение игровой среды определенным набором

	<p>предметами, величинами;</p> <ul style="list-style-type: none"> - организация ситуаций для познания детьми отношений между предметами, когда ребенок сохраняет в процессе обучения чувство комфортности и уверенности в собственных силах; - моделирование игрового пространства группы в соответствии с возрастными особенностями и интересами детей - формирование положительного отношения к себе, к окружающим; - приобщение к элементарным общепринятым нормам и правилам; - взаимоотношения со сверстниками и взрослыми 	<p>парикмахерская, магазин, больница и др.), предметами-заместителями, бросовым материалом и др., развивающими фантазию и творчество детей, свободный выбор детьми игры, участников игры, атрибутов;</p> <ul style="list-style-type: none"> - периодическая сменяемость игрового материала, стимулирующая игровую деятельность детей
Двигательная	<ul style="list-style-type: none"> - реализация оптимальной двигательной активности детей; - включение музыкального сопровождения; - проведение упражнений в игровой, соревновательной форме; - отмечать и публично поддерживать успехи детей накопление и обогащение двигательного опыта детей; - формирование у воспитанников потребности в двигательной активности и физическом совершенствовании; - развитие физических качеств; - становление ценностей здорового образа жизни 	<ul style="list-style-type: none"> - создание условий для свободного выбора детьми деятельности (спортивные уголки, дорожки здоровья) - «Дорожка здоровья», массажные коврики
Коммуникативная	<ul style="list-style-type: none"> - создание общего - психологического пространства общения с каждым ребенком и группой в целом; - создание условий для интересного и приятного общения с более старшими и более младшими детьми в группе ; - использование речи для выражения своих мыслей, чувств и желаний 	<ul style="list-style-type: none"> - дидактические словесные игры с детьми; - театральные ситуации общения и накопления положительного эмоционального опыта
Познавательно исследовательская	<ul style="list-style-type: none"> - формирование целостной картины мира, расширение кругозора; - развитие интересов детей, любознательности и познавательной мотивации; - формирование познавательных действий, становление сознания; - развитие воображения и творческой активности 	<ul style="list-style-type: none"> - организация поисково-исследовательской деятельности; - сенсорный и интеллектуальный тренинг; - лаборатория для опытов и экспериментирования; - периодическая сменяемость материала для опытов и экспериментирования
Чтение художественной литературы фольклора	<ul style="list-style-type: none"> - формирование интереса и потребности в чтении(восприятии) книг, бережного отношения к ним; - развитие литературной речи; - приобщение к словесному искусству, в том числе развитие художественного 	<ul style="list-style-type: none"> - разнообразие художественной литературы в книжном уголке -портреты детских писателей, детская литература

	восприятия и эстетического вкуса	- мнемотаблицы по сказкам, иллюстрации к литературным
Трудовая	- формирование положительного отношения к труду, первичных представлений о труде взрослых, его роли в обществе и жизни каждого человека; - воспитание потребности трудиться, участвовать в совместной трудовой деятельности	- самообслуживание, коллективная и индивидуальная трудовая деятельность; - оборудование и атрибуты для реализации
Продуктивная	- формирование интереса к конструированию; - развитие конструктивных способностей и тонкой пальцевой моторики	- конструкторы типа Лего, пластмассовые, металлические конструкторы; - природный материал
Музыкально художественная	- организация продуктивной деятельности, свободного выбора материалов; - совершенствование творческих способностей; - расширение представлений о жанрах изобразительного искусства; - формирование музыкальной культуры; - развитие музыкальности, навыков пения и движения под музыку, игры на детских музыкальных инструментах; - организация художественного творчества	- творческая мастерская - стеллажи для продуктов детского творчества; - реализация проектов; - музыкальные инструменты; - дидактические игры, магнитофон, микрофон-имитатор и т.д. - музыкально-театральный уголок

2.6. Взаимодействие участников образовательного процесса

Эффективность коррекционно-развивающей работы в группе компенсирующей направленности во многом зависит от преемственности в работе логопеда и других специалистов. И, прежде всего, учителя-логопеда и воспитателей.

Взаимодействие с воспитателями логопед осуществляет в разных формах. Это совместное составление перспективного планирования работы на текущий период во всех образовательных областях; обсуждение и выбор форм, методов и приемов коррекционно-развивающей работы; оснащение развивающего предметного пространства в групповом помещении; взаимопосещение и участие в интегрированной образовательной деятельности; совместное осуществление образовательной деятельности в ходе режимных моментов, еженедельные задания учителя-логопеда воспитателя. В календарных планах воспитателей в начале каждого месяца логопед указывает лексические темы на месяц, примерный лексикон по каждой изучаемой теме, основные цели и задачи коррекционной работы; перечисляет фамилии детей, коррекции развития которых воспитатели в данный отрезок времени должны уделить особое внимание в первую очередь.

Еженедельные задания логопеда воспитателю включают в себя следующие разделы: логопедические пятиминутки;

подвижные игры и пальчиковая гимнастика;

индивидуальная работа;

рекомендации по подбору художественной литературы и иллюстративного материала.

Логопедические пятиминутки служат для логопедизации совместной деятельности воспитателя с детьми и содержат материалы по развитию лексики, грамматики, фонетики, связной речи, упражнения по закреплению или дифференциации поставленных звуков, по развитию навыков звукового и слогового

анализа и синтеза, развитию фонематических представлений и неречевых психических функций, связной речи и коммуникативных навыков, то есть для повторения и закрепления материала, отработанного с детьми логопедом. Логопед не только дает рекомендации по проведению пятиминуток, но в некоторых случаях и предоставляет материалы и пособия для их проведения.

Подвижные игры, упражнения, пальчиковая гимнастика служат для развития общей и тонкой моторики, координации движений, координации речи с движением, развития подражательности и творческих способностей. Они могут быть использованы воспитателями в качестве физкультурминуток в организованной образовательной деятельности, подвижных игр на прогулке или в свободное время во второй половине дня. Они тоже обязательно выдерживаются в рамках изучаемой лексической темы. Именно в играх и игровых заданиях наиболее успешно раскрывается эмоциональное отношение ребенка к значению слова.

Планируя индивидуальную работу воспитателей с детьми, логопед рекомендует им занятия с двумя-тремя детьми в день по тем разделам программы, при усвоении которых эти дети испытывают наибольшие затруднения. Важно, чтобы в течение недели каждый ребенок хотя бы по одному разу позанимался с воспитателями индивидуально. Прежде всего, логопеды рекомендуют индивидуальную работу по автоматизации и дифференциации звуков.

Зная, какие трудности испытывают воспитатели при подборе наглядно-дидактических и литературных материалов, как сложно им учесть особенности общего и речевого развития детей с речевой патологией, логопед как правило, составляет примерный перечень художественной литературы и иллюстративного материала, рекомендуемых для каждой недели работы.

Выполнение коррекционных, развивающих и воспитательных задач, поставленных Программой, обеспечивается благодаря комплексному подходу и интеграции усилий специалистов педагогического и медицинского профилей и семей воспитанников.

Реализация принципа интеграции способствует более высоким темпам общего и речевого развития детей, более полному раскрытию творческого потенциала каждого ребенка, возможностей и способностей, заложенных в детях природой, и предусматривает совместную работу учителя-логопеда, педагога-психолога, музыкального руководителя, воспитателей и родителей дошкольников.

Работой по образовательной области «Речевое развитие» руководит учитель-логопед, а другие специалисты подключаются к работе и планируют образовательную деятельность в соответствии с рекомендациями учителя-логопеда.

В работе по образовательной области «Познавательное развитие» участвуют воспитатели, учитель-логопед. Воспитатели руководит работой по сенсорному развитию, развитию высших психических функций, становлению сознания, развитию воображения и творческой активности, совершенствованию эмоционально-волевой сферы, а воспитатели работают над развитием любознательности - познавательной мотивации, формированием познавательных действий, первичных представлений о себе, других людях, объектах окружающего мира, о свойствах и отношениях объектов окружающего мира, о планете Земля как общем доме людей, об особенностях ее природы, многообразии стран и народов мира. Учитель-логопед подключается к этой деятельности и помогает воспитателям выбрать адекватные методы и приемы работы с учетом индивидуальных особенностей и возможностей каждого ребенка с ТНР и этапа коррекционной работы.

Основными специалистами в области «Социально-коммуникативное развитие» выступают воспитатели и учитель-логопед при условии, что остальные специалисты и родители дошкольников подключаются к их работе. Решение задач этой области осуществляется в ходе режимных моментов, в игровой деятельности детей, во взаимодействии с родителями.

В образовательной области «Художественно-эстетическое развитие» принимают участие воспитатели, музыкальный руководитель. Работу в образовательных областях

«Физическое развитие» осуществляют инструктор по физическому воспитанию (воспитатель при отсутствии специалиста). Таким образом, целостность Программы обеспечивается установлением связей между образовательными областями, интеграцией усилий специалистов и родителей дошкольников.

В группе компенсирующей направленности коррекционное направление работы является приоритетным, так как целью его является выравнивание речевого и психофизического развития детей. Все педагоги следят за речью детей и закрепляют речевые навыки, сформированные учителем-логопедом. Кроме того, все специалисты и родители дошкольников под руководством учителя-логопеда занимаются коррекционно-развивающей работой, участвуют в исправлении речевого нарушения и связанных с ним процессов.

Воспитатели, музыкальный руководитель, инструктор по физическому воспитанию (при его наличии) осуществляют все мероприятия, предусмотренные Программой, занимаются физическим, социально-коммуникативным, познавательным, речевым, художественно-эстетическим развитием детей.

Содержание коррекционно-развивающей работы учителя-логопеда

Основные направления коррекции речевых нарушений

1. Работа по развитию понимания речи, направленной на различение форм слова.
2. Развитие элементарных форм устной речи на базе уточнения и расширения словарного запаса.
3. Практическое усвоение лексических и грамматических средств языка.
4. Формирование правильного произношения (воспитание артикуляционных навыков, звукопроизношения, слоговой структуры и фонематического восприятия).
5. Подготовка к обучению грамоте, овладение элементами грамоты.
6. Развитие и совершенствование навыков связной речи.
7. Развитие внимания, памяти, совершенствование словесно-логического мышления.
8. Коррекция и развитие мелкой моторики.
9. Развитие сенсорных эталонов.

Формы работы учителя - логопеда	
образовательная деятельность	режимные моменты
<ul style="list-style-type: none"> • Фронтальные • Подгрупповые 	<ul style="list-style-type: none"> • Индивидуальные

Педагогические технологии

- технология компенсирующего обучения
- технология личностно-ориентированного обучения
- технология взаимодействия
- психогимнастика
- технология развития познавательных процессов
- технология развивающего обучения
- технология рефлексивного обучения и воспитания
- здоровье-сберегающие технологии
- игровые технологии
- информационные технологии
- сказкотерапия;
- цветотерапия;
- кинезотерапия;
- Арт-терапии.

Направления коррекционной работы

Диагностическая работа	Коррекционно-развивающая работа	Консультативная работа
-------------------------------	--	-------------------------------

<p>обеспечение своевременного выявления трудностей в обучении и адаптации детей, проведение комплексного обследования и подготовку рекомендаций по оказанию им ПМП помощи в условиях Учреждения.</p>	<p>обеспечение своевременной специализированной помощи в освоении содержания образования и коррекции недостатков в речевом и психическом развитии в условиях Учреждения.</p>	<p>обеспечение непрерывности специального сопровождения детей с особыми образовательными потребностями и их семей по вопросам воспитания, обучения, коррекции, развития и социализации дошкольников.</p>
--	--	--

Содержание коррекционно-развивающей работы музыкального руководителя

Целью коррекционно-развивающей работы с ребенком музыкального руководителя является: совершенствование музыкально-образовательной работы.

Задачи:

- целостное развитие личности ребенка;
- формирование нравственной сферы ребенка, развитие музыкальных способностей (общих и специальных), творческих, художественных, интеллектуальных, физических, познавательных процессов;
- формирование и развитие музыкального творчества ребенка во всех трех его позициях в музыкальной деятельности: ребенок – слушатель, ребенок – исполнитель, ребенок – сочинитель;
- обучение различным видам музыкальной деятельности;
- развитие музыкально-сенсорного восприятия.

Музыкальное развитие происходит в следующих видах музыкальной деятельности: музыкально-ритмические движения; развитие чувства ритма; пальчиковые игры; слушание музыки; пение (подпевание); игры, пляски.

Музыкальные занятия проводятся в музыкальном зале 2 раза в неделю. В процессе групповой коррекционно-развивающей работы музыкальный руководитель обращает внимание на индивидуальные особенности ребенка, использует пальчиковую гимнастику, логоритмические упражнения.

Содержание коррекционно-развивающей работы инструктора физической культуры

Целью коррекционно-развивающей работы с ребенком инструктора физической культуры является: совершенствование физкультурно-оздоровительной работы.

Задачи:

- охрана жизни и укрепление здоровья детей;
- закаливание организма с целью укрепления сердечно – сосудистой и нервной систем, улучшения деятельности органов дыхания, обмена веществ в организме;
- создание условий для целесообразной двигательной активности детей;
- непрерывное совершенствование двигательных умений и навыков с учетом возрастных особенностей;
- развитие быстроты, силы, выносливости, гибкости, координационных способностей, умения сохранять равновесие;
- формирование широкого круга игровых действий;
- воспитание интереса к активной двигательной деятельности и потребности в ней;

Физкультурные занятия проводятся в физкультурном зале 2 раза в неделю. Ежедневное использование таких форм работы по физическому воспитанию детей, как утренняя гимнастика, физкультминутки, подвижные игры, физические упражнения, игры и упражнения на свежем воздухе, а так же соревновательные формы работы:

игры-соревнования, эстафеты.

Содержание коррекционно-развивающей работы воспитателя

Решение образовательных задач осуществляется через непосредственно образовательную деятельность с ребенком, предусматривающую организацию различных видов детской деятельности (двигательной, познавательно-исследовательской, коммуникативной, продуктивной, музыкально-художественной), а также в процессе совместной деятельности педагога и ребенка во время проведения режимных моментов.

В образовательной деятельности, осуществляемой в ходе режимных моментов, воспитатель, по мере необходимости, создаёт дополнительно развивающие проблемно – игровые и практические ситуации, побуждающие ребенка применить имеющийся опыт, проявить инициативу, активность для самостоятельного решения возникшей задачи.

Образовательная деятельность в режимных моментах включает в себя: наблюдения, индивидуальные игры (дидактические, развивающие, сюжетные, музыкальные, подвижные и пр.), создание практических, игровых, проблемных ситуаций и ситуаций общения, трудовые поручения, беседы и разговоры с ребенком по интересам, рассматривание картинок, иллюстраций, просмотр видеоматериалов разнообразного содержания, индивидуальную работу с воспитанником в соответствии с задачами разных образовательных областей, двигательную деятельность различной активности, работу по воспитанию культурно- гигиенических навыков и культуры здоровья, экспериментирование, свободное общение воспитателя с ребенком.

Индивидуальный ориентированный план воспитателя направлен на решение задач обучения и развития ребенка по рекомендациям учителя-логопеда, а также индивидуальную работу по усвоению ребенком программного материала в полном объеме по данной возрастной группе в соответствии с пятью образовательными областями.

В коррекционно-развивающей работе с ребенком воспитатели используют различные технологии: здоровьесберегающие, игровые технологии, проектную деятельность и т.д

2.7. Рабочая программа воспитания

2.7.1.Целевой раздел

Пояснительная записка

Работа по воспитанию, формированию и развитию личности обучающихся с ОВЗ в Организации предполагает преемственность по отношению к достижению воспитательных целей начального общего образования (далее - НОО).

Программа воспитания основана на воплощении национального воспитательного идеала, который понимается как высшая цель образования, нравственное (идеальное) представление о человеке.

Под воспитанием понимается деятельность, направленная на развитие личности, создание условий для самоопределения и социализации воспитанников на основе социокультурных, духовно-нравственных ценностей и принятых в российском обществе правил и норм поведения в интересах человека, семьи, общества и государства, формирование у воспитанников чувства патриотизма, гражданственности, уважения к памяти защитников Отечества и подвигам Героев Отечества, закону и правопорядку, человеку труда и старшему поколению, взаимного уважения, бережного отношения к культурному наследию и традициям многонационального народа Российской Федерации, природе и окружающей среде.

Основу воспитания на всех уровнях, начиная с дошкольного, составляют традиционные ценности российского общества. Традиционные ценности – это нравственные ориентиры, формирующие мировоззрение граждан России, передаваемые от поколения к поколению, лежащие в основе общероссийской гражданской идентичности и единого культурного пространства страны, укрепляющие

гражданское единство, нашедшие свое уникальное, самобытное проявление в духовном, историческом и культурном развитии многонационального народа России.

Программа воспитания предусматривает приобщение детей к традиционным ценностям российского общества – жизнь, достоинство, права и свободы человека, патриотизм, гражданственность, служение Отечеству и ответственность за его судьбу, высокие нравственные идеалы, крепкая семья, созидательный труд, приоритет духовного над материальным, гуманизм, милосердие, справедливость, коллективизм, взаимопомощь и взаимоуважение, историческая память и преемственность поколений, единство народов России.

Вся система ценностей российского народа находит отражение в содержании воспитательной работы Учреждения, в соответствии с возрастными особенностями детей.

Ценности Родина и природа лежат в основе патриотического направления воспитания.

Ценности милосердие, жизнь, добро лежат в основе духовно-нравственного направления воспитания

Ценности человек, семья, дружба, сотрудничество лежат в основе социального направления воспитания.

Ценность познание лежит в основе познавательного направления воспитания.

Ценности жизнь и здоровье лежат в основе физического и оздоровительного направления воспитания.

Ценность труд лежит в основе трудового направления воспитания.

Ценности культура и красота лежат в основе эстетического направления воспитания.

Целевые ориентиры воспитания следует рассматривать как возрастные характеристики возможных достижений ребёнка, которые коррелируют с портретом выпускника Учреждения и с традиционными ценностями российского общества.

С учётом особенностей социокультурной среды, в которой воспитывается ребёнок, в программе воспитания находит отражение взаимодействие всех субъектов воспитательных отношений. Реализация Программы воспитания предполагает социальное партнерство Учреждения с другими учреждениями образования и культуры (музеи, театры, библиотеки, и другое), в том числе системой дополнительного образования детей.

Учреждение в части, формируемой участниками образовательных отношений, дополняет приоритетные направления воспитания с учетом реализуемой основной образовательной программы, региональной и муниципальной спецификой.

Программа воспитания является неотъемлемым компонентом АОП ДО. Структура Программы воспитания включает пояснительную записку и три раздела - целевой, содержательный и организационный, в каждом из них предусматривается обязательная часть и часть, формируемая участниками образовательных отношений.

2.7.1.1. Цели и задачи воспитания

Общая цель воспитания в Учреждении- личностное развитие дошкольников с ОВЗ и создание условий для их позитивной социализации на основе базовых ценностей российского общества через:

- 1) формирование ценностного отношения к окружающему миру, другим людям, себе;
- 2) овладение первичными представлениями о базовых ценностях, а также выработанных обществом нормах и правилах поведения;
- 3) приобретение первичного опыта деятельности и поведения в соответствии с базовыми национальными ценностями, нормами и правилами, принятыми в обществе.

Задачи воспитания формируются для каждого возрастного периода 3 года - 8 лет на основе планируемых результатов достижения цели воспитания и с учетом психофизических особенностей обучающихся с ОВЗ.

Задачи воспитания соответствуют основным направлениям воспитательной работы.

Преимственность целей воспитания

<i>Общая цель воспитания в ДОО – личностное развитие дошкольников и создание условий для их позитивной социализации на основе базовых ценностей российского общества</i>	<i>Общая цель воспитания в школе – личностное развитие воспитанников</i>
формирование ценностного отношения к окружающему миру, другим людям, себе	развитие позитивного отношения к общественным ценностям (социально значимых отношений)
овладение первичными представлениями о базовых ценностях, а также выработанных обществом нормам и правилах поведения	усвоение знаний основных норм, которые общество выработало на основе ценностей (социально значимых знаний)
приобретение первичного опыта деятельности и поведения в соответствии с базовыми национальными ценностями, нормами и правилами, принятыми в обществе	приобретение соответствующего ценностям опыта поведения, опыта применения сформированных знаний и отношений на практике (социально значимых дел)

2.7.1.2. Программа воспитания построена на основе духовно-нравственных и социокультурных ценностей и принятых в обществе правил и норм поведения в интересах человека, семьи, общества и опирается на **следующие принципы:**

принцип гуманизма: приоритет жизни и здоровья человека, прав и свобод личности, свободного развития личности; воспитание взаимоуважения, трудолюбия, гражданственности, патриотизма, ответственности, правовой культуры, бережного отношения к природе и окружающей среде, рационального природопользования;

принцип ценностного единства и совместности: единство ценностей и смыслов воспитания, разделяемых всеми участниками образовательных отношений, содействие, сотворчество и сопереживание, взаимопонимание и взаимное уважение;

принцип общего культурного образования: воспитание основывается на культуре и традициях России, включая культурные особенности региона;

принцип следования нравственному примеру: пример как метод воспитания позволяет расширить нравственный опыт ребенка, побудить его к открытому внутреннему диалогу, пробудить в нем нравственную рефлексию, обеспечить возможность выбора при построении собственной системы ценностных отношений, продемонстрировать ребенку реальную возможность следования идеалу в жизни;

принципы безопасной жизнедеятельности: защищенность важных интересов личности от внутренних и внешних угроз, воспитание через призму безопасности и безопасного поведения;

принцип совместной деятельности ребенка и педагогического работника: значимость совместной деятельности педагогического работника и ребенка на основе приобщения к культурным ценностям и их освоения;

принцип инклюзивности: организация образовательного процесса, при котором все обучающиеся, независимо от их физических, психических, интеллектуальных, культурно-этнических, языковых и иных особенностей, включены в общую систему образования.

2.7.1.3. Уклад Учреждения.

Уклад, в качестве установившегося порядка жизни Учреждения, определяет мировосприятие, гармонизацию интересов и возможностей совместной деятельности детских, взрослых и детско-взрослых общностей в пространстве дошкольного образования.

Уклад Учреждения – это её необходимый фундамент, основа и инструмент

воспитания. Уклад задает и удерживает ценности воспитания для всех участников образовательных отношений: руководителей Учреждения, воспитателей и специалистов, вспомогательного персонала, воспитанников, родителей (законных представителей), субъектов социокультурного окружения Учреждения.

Миссия Учреждения:

1. Обеспечение всестороннего развития каждому воспитаннику с учетом его индивидуальных возможностей.

2. Повышение образовательного уровня педагогов в области использования ИКТ для более широкого использования таковых в образовательном процессе Учреждения.

3. Внедрение современных средств, развивающих технологий, раскрывающих интеллектуальный и творческий потенциал дошкольников и отвечающих запросам родителей

6. Внедрение в образовательный процесс здоровьесберегающих технологий для осуществления эффективной физкультурно-оздоровительной работы в дошкольном учреждении, препятствующей росту заболеваемости детей.

Основной целью Учреждения является:

Создание современного образовательного пространства дошкольного учреждения, обеспечивающее равные стартовые возможности для полноценного физического и психического развития детей, как основы их успешного обучения в школе.

Повышение качества образования и воспитания в Учреждении через развитие творческого потенциала детей в изобразительной деятельности, внедрение современных педагогических технологий, в том числе информационно-коммуникационных.

Задачи, которые стоят перед коллективом Учреждения:

1. Достижение нового, современного качества дошкольного образования, связанного с созданием условий для развития личности ребенка, способной реализовать себя как часть социума.

2. Повышение эффективности использования средств информатизации в образовательном процессе.

3. Совершенствование содержания профессионально-педагогической деятельности педагогов дошкольного образовательного учреждения, их готовность осваивать и внедрять технологии в образовательное пространство дошкольного учреждения с целью развития творческого потенциала личности ребенка.

4. Обеспечение условий для развития здоровьесберегающей образовательной среды дошкольного образовательного учреждения, способствующей сохранению и укреплению здоровья дошкольников.

5. Повышение уровня удовлетворенности родителей качеством и доступностью предоставляемых образовательных услуг.

6. Обеспечение дополнительных образовательных услуг.

Творческая и образовательная деятельность коллектива направлена на формирование соответствующей образовательной среды.

Педагоги, вовлекая детей в различные игровые и проблемные ситуации, формируют у них познавательные способности, помогают лучше подготовиться к дальнейшему обучению в школе. Педагоги активно используют современные информационные и здоровьесберегающие технологии.

Принципы воспитательной работы в Учреждении:

1. Принцип гуманизации воспитательно-образовательного процесса в Учреждении: влияние всех разделов образовательной программы на эмоциональное и социально-личностное развитие ребёнка, придание особого значения разделам гуманитарного и художественно-эстетического цикла, увеличение доли разнообразной творческой деятельности ребёнка.

2. Принцип целостности образа мира требует отбора такого содержания воспитания и образования, которое поможет ребёнку удерживать и воссоздавать целостность картины мира, обеспечит осознание им разнообразных связей между его

объектами и явлениями и в то же время сформирует умение увидеть с разных сторон один и тот же предмет.

3. Принцип культуросообразности понимается как «открытость» различных культур, создание условий для наиболее полного (с учётом возраста) ознакомления с достижениями и развитием культуры современного общества и формирование разнообразных познавательных интересов.

4. Принцип преемственности. Преемственность – это связь между различными этапами или ступенями развития, сущность, которой состоит в сохранении тех или иных элементов целого или отдельных характеристик при переходе к новому состоянию.

5. Принцип культурно-исторический - подход к проблеме развития детей дошкольного возраста (Л.С. Выготский, В.Т. Кудрявцев), который предполагает создание в Учреждении условий, обеспечивающих эмоциональное благополучие воспитанников, приобщение и присвоение им общечеловеческой культуры, в том числе национальной, заложенной в языках, предметах быта, одежде, природе, человеческих отношениях, а так же в способах познания, преобразования и творчества.

6. Принцип взаимообогащения культур народов, проживающих на территории Республики Татарстан. Развиваясь, одна культура, проникая в другую, взаимодействуя с ней, делает её богаче и универсальнее, при этом сама она также становится глубже и интереснее. Таким образом, дошкольник в Учреждении познает и обогащает свою родную культуру через разнообразие национальных культур народов, населяющих Республику Татарстан.

Работая в инновационном режиме, Учреждение сформировало свой фирменный стиль дошкольного учреждения:

Каждый работник рассматривается как «лицо» Учреждения, по которому судят об Учреждении в целом.

Каждый член коллектива имеет свой профессиональный имидж, и в то же время всех – и руководителей, и педагогов, и младший обслуживающий персонал – объединяет общий имидж: внешний вид, культура общения, интеллект, приветливая улыбка, привлекательность манер поведения, гордость за своё Учреждение и воспитанников.

От имиджа работника (в частности, профессионализма руководителя Учреждения, личного авторитета, его стиля руководства, обаяния) во многом зависит желание сотрудничать с ним или Учреждением.

Важные для Учреждения традиции воспитания

Событийные мероприятия, в которых участвуют дети разных возрастов, являются основой воспитательной работы. Общение младших по возрасту ребят со старшими создает благоприятные условия для формирования дружеских отношений, положительных эмоций, проявления уважения, самостоятельности. Это дает больший воспитательный результат, чем прямое влияние педагога.

Проектная деятельность традиционно рассматривается как средство формирования личностных качеств ребёнка. Совместная деятельность педагогов детей и их родителей для достижения поставленных целей способствует развитию у детей начал социальной активности и культуры общения. Большое значение в реализации проектов играет привлечение родителей воспитанников.

Детская художественная литература и устное народное творчество традиционно рассматриваются педагогами в качестве наиболее доступных и действенных в воспитательном отношении видов искусства, обеспечивающих развитие личности дошкольника в соответствии с общечеловеческими и национальными ценностями.

Народная игровая культура традиционно рассматривается как средство вхождения ребёнка в пространство родной культуры. Вместе с тем введение элементов народной игровой культуры в педагогический процесс детского сада способствует

воспитанию толерантного отношения к разным народам и поликультурному развитию.

Экологические проекты и экологические акции направлены на воспитание бережного отношения к природе и окружающей среде. Организация экологических мероприятий способствует развитию умения действовать в команде, воспитывает культуру общения со взрослыми и сверстниками.

Праздники Республики Татарстан являются важным компонентом социального развития дошкольников. Организация праздников направлена на воспитание любви к родному краю, формирование патриотических чувств, гражданственности и этнотолерантности. Подготовка и проведение праздников объединяет детей общими переживаниями и положительными эмоциями.

Система методического сопровождения педагогических инициатив семьи направлена на создание единого с родителями образовательного пространства, с целью обмена опытом, знаниями, идеями в решении конкретных воспитательных задач.

Традиции являются основой воспитательной работы в Учреждении.

Традиционные мероприятия на уровне Учреждения

Виды мероприятий	Содержание
Общественные праздники	<p>Праздник – это общее дело, которое наполняет жизнь детей увлекательными и полезными делами, создаёт атмосферу радости общения и коллективного творчества.</p> <p>В ходе подготовки к празднику и во время праздника, дети</p> <ul style="list-style-type: none"> - взаимодействуют со взрослыми и сверстниками, - учатся сотрудничать в коллективной музыкальной деятельности, - знакомятся с традициями организации праздников; - получают положительные эмоции от разных видов музыкальной деятельности.
Сезонные праздники	
Народные праздники	
Тематические мероприятия (итоговые мероприятия по проектам)	<p>В ходе подготовки к мероприятиям и при их проведении, дети</p> <ul style="list-style-type: none"> - взаимодействуют со взрослыми и сверстниками, - учатся сотрудничать в разных видах коллективной деятельности, - знакомятся с историей события и традициями проведения; - получают положительные эмоции от результатов деятельности;
Региональные праздники	<p>В ходе подготовки к праздникам и при их проведении, дети</p> <ul style="list-style-type: none"> - знакомятся с праздниками Республики Татарстан, их историей и традициями празднования; - взаимодействуют со взрослыми и сверстниками при заучивании татарских песен и танцев, стихов татарских поэтов и др., - принимают участие в художественно-творческой деятельности по мотивам произведений татарской литературы, учатся сотрудничать в разных видах коллективной деятельности; - получают положительные эмоции от результатов совместной деятельности; - испытывают уважение к истории и культурному наследию татарского народа.
Социальные акции	<p>В ходе акций, при поддержке взрослых, дети</p> <ul style="list-style-type: none"> - участвуют в социально значимых событиях, - переживают эмоции, связанные с событиями военных лет и подвигами героев – членов их семей, - проникаются позитивным отношением к пожилым людям и ветеранам Великой Отечественной войны.
Экологические	<p>В ходе акций, при поддержке взрослых, дети</p>

акции	- участвуют в природоохранной деятельности, - учатся рационально использовать отходы; - осваивают особенности поведения в природе культурного человека.
Конкурсы	Конкурсы проводятся, в рамках подготовки к тематическим дням и итоговым мероприятиям по проектам.
Выставки	Выставки проводятся, в рамках подготовки к тематическим дням и итоговым мероприятиям по проектам.

Традиционные мероприятия на уровне групп

Виды мероприятий	Содержание
Круговой сбор	Ежедневно утром проводится «круг» в помещении группы. Смысл традиции – В «круге» дети учатся думать, рассуждать, иметь свое мнение
Приветствие	Приветствие на двух государственных языках Республики Татарстан (русском и татарском)
Музыка татарских композиторов и татарские мелодии	Звучит каждое утро в детском саду
Минута тишины	Ежедневно
Шумная минута	На прогулке
Колокольчик	Используется для привлечения внимания детей в группах
Объявление меню перед едой на татарском языке	Приглашение детей к столу и пожелание приятного аппетита
Передвижные игротека и библиотека	Организация развивающей предметно-пространственной среды
День рождения	Дети поздравляют именинника, стараются подарить ему положительные эмоции.
День добрых дел	Дети участвуют в добрых делах, значимых для жизни группы, понимают их значение, проявляют творчество, стараются добиться хороших результатов, чтобы доставить радость близким.

Традиционные мероприятия вне Учреждения

Виды мероприятий	Содержание
Волонтерская деятельность	Дети, при поддержке взрослых, участвуют в добрых делах, формируется позитивная установка на добровольческую деятельность.
Социальные акции	Дети при поддержке взрослых участвуют в добрых делах, знакомятся с социальными проблемами и способами их решения.
Экологические акции	Дети, при поддержке взрослых, участвуют в уборке городских территорий и берегов водоёмов от мусора.
Экскурсии	Дети, при поддержке взрослых, посещают объекты культуры и дополнительного образования, получают новые знания о родном городе, об окружающем мире.
Фестивали	Дети, при поддержке взрослых, проявляют свои музыкальные, художественные, артистические способности; получают опыт взаимодействия с детьми из других дошкольных

	образовательных учреждений города
Спартакиады	Дети, под руководством инструктора по физической культуре, участвуют в спортивных соревнованиях, которые проходят на базе спортивной школы, получают опыт общения в спортивной деятельности и мотивацию на дальнейшее физическое совершенствование.

Итоги деятельности Учреждения освещаются в местной печати, на телевидении, концертах воспитанников Учреждения, Днях открытых дверей, рекламе. Проводятся анкетирование родителей, консультирование, родительские собрания.

Ведётся активная работа с близлежащими школами, библиотеками, музеями, учреждениями здравоохранения, детской спортивной школой, ЦДТ, музыкальная школа.

Визуальное восприятие.

Представление об Учреждении на основе зрительных ощущений: символика Учреждения, оформление групп, кабинетов, рекреаций.

Работа направлена на создание уюта в помещениях. Цветовая гамма покраски стен соответствует настроению радости.

В основе разработки интерьера Учреждения реализуются принципы комплексного подхода: многофункциональность помещений, рациональность использования пространства, взаимосвязь цветовой отделки и освещения, целесообразность озеленения интерьера.

Для организации работы с детьми у нас имеются как познавательные островки в каждой группе, так и специально организованные уголки.

В коридорах располагаются детско-взрослые работы (рисование, аппликация), оформленные в современном стиле.

Внешний положительный корпоративный имидж – согласованность всех элементов деятельности Учреждения, передающая основную идею, вызывает благоприятный отклик, который увеличивает степень доверия окружения.

Участие работников, воспитанников в различного рода конкурсах и мероприятиях.

Проектная деятельность.

Распространение передового педагогического опыта.

Контроль в Учреждении имеет целью не только и не столько выявить недостатки, но и обнаружить то новое, интересное, прогрессивное, что дает высокие результаты.

Стало традицией отмечать высокую работоспособность и профессионализм сотрудников Грамотами и письмами благодарности.

Индивидуальность нашего детского сада проявляется:

- В сложившемся стабильном, творческом педагогическом коллективе единомышленников.
- В создании комфортных условий, оригинальной развивающей среде Учреждения.
- В традициях Учреждения, среди которых: празднование дня рождения детского сада; Знаний; проведения Сабантуя, проведение дней Открытых дверей для родителей будущих воспитанников Учреждения; проведение тематических дней и недель;
- Ежегодное участие педагогов в конкурсах профессионального мастерства;
- Участие в СМИ;
- Оформление интерьера Учреждения детскими творческими работами.
- Уважительном отношении к каждому гостю.

Под формированием имиджа образовательного учреждения мы понимаем процесс, в ходе которого создается некий спланированный образ на основе имеющихся ресурсов.

Составляющие имидж Учреждения условно можно сгруппировать в следующие блоки:

комфортность среды Учреждения (оптимизм и доброжелательность в коллективе, своевременная психологическая помощь отдельным участникам образовательного процесса);

качество образовательных услуг (вклад в развитие образовательной подготовки воспитанников, их воспитанности, психических функций, творческих способностей, формирование здорового образа жизни; ясное видение целей образования и воспитания, сформулированное в миссии образовательного учреждения; связи с различными социальными институтами);

позитивно воспринимаемый стиль (эффективная организационная культура);

позитивный образ руководителя и персонала учреждения (педагогическая, социальная и управленческая компетентность сотрудников);

яркая внешняя атрибутика (наличие внешней символики, ритуалов и пр.);

формирование системы стимулов создания благоприятного имиджа, предполагающей разработку психологических, социальных и экономических механизмов стимулирования заинтересованности членов коллектива в формировании благоприятного имиджа;

создание общего стиля помещений образовательного учреждения в соответствии с традициями, с особенностями ее деятельности и финансовыми возможностями.

2.7.1.4. Воспитывающая среда определяется целью и задачами воспитания, духовно-нравственными и социокультурными ценностями, образцами и практиками, и учитывает психофизических особенностей обучающихся с ОВЗ. Основными характеристиками воспитывающей среды являются ее насыщенность и структурированность.

Воспитывающая среда включает:

условия для формирования эмоционально-ценностного отношения ребёнка к окружающему миру, другим людям, себе;

условия для обретения ребёнком первичного опыта деятельности и поступка в соответствии с традиционными ценностями российского общества;

условия для становления самостоятельности, инициативности и творческого взаимодействия в разных детско-взрослых и детско-детских общностях, включая разновозрастное детское сообщество.

Воспитывающая среда – это особая форма организации образовательного процесса, реализующего цель и задачи воспитания.

Цель организации воспитывающей среды: создание совокупности окружающих ребенка социально-ценностных обстоятельств, влияющих на его личностное развитие и содействующих его включению в современную культуру.

Воспитывающая среда определяется целью и задачами воспитания, духовно-нравственными и социокультурными ценностями, образцами и практиками.

Основными характеристиками воспитывающей среды являются ее насыщенность и структурированность.

Воспитывающая среда для реализации Программы строится на следующих принципах:

- *принцип психологической комфортности.* Взаимоотношения между детьми и взрослыми строятся на основе доброжелательности, поддержки, доверия и конструктивной взаимопомощи;

- *принцип деятельности.* Основной акцент делается на организации самостоятельных детских «открытий» в процессе разнообразных видов деятельности детей (в игре, общении, исследовании и пр.); педагог выступает, прежде всего, как организатор воспитательного процесса;

- *принцип целостности.* Стратегия и тактика воспитательной работы с детьми опирается на представление о целостной жизнедеятельности ребенка. У ребенка

формируется целостное представление о мире, себе самом, социокультурных отношениях;

- *принцип минимакса*. Создаются условия для продвижения каждого ребенка по индивидуальной траектории развития и саморазвития — в своем темпе, на уровне своего возможного максимума;

- *принцип творчества*. Воспитательный процесс ориентирован на развитие творческих способностей каждого ребенка, приобретение им собственного опыта творческой деятельности;

- *принцип вариативности*. Детям предоставляются возможности выбора игрушек, материалов, видов активности, партнеров совместной деятельности и общения, а также источника информации, способа действия и др.;

- *принцип непрерывности*. Обеспечивается преемственность в содержании, технологиях, методах между дошкольным и начальным общим образованием, определяется вектор на дальнюю перспективу развития.

Воспитывающая среда строится по трем линиям:

- «от взрослого», который создает предметно-пространственную среду, насыщая ее ценностями и смыслами;

- «от совместности ребенка и взрослого»: воспитывающая среда, направленная на взаимодействие ребенка и взрослого, раскрывающего смыслы и ценности воспитания;

- «от ребенка»: воспитывающая среда, в которой ребенок самостоятельно творит, живет и получает опыт позитивных достижений, осваивая ценности и смыслы, заложенные взрослым.

2.7.1.5. Общности Учреждения.

Профессиональная общность – это устойчивая система связей и отношений между людьми, единство целей и задач воспитания, реализуемое всеми сотрудниками Учреждения. Сами участники общности должны разделять те ценности, которые заложены в основу Программы. Основой эффективности такой общности является рефлексия собственной профессиональной деятельности.

Воспитатель, а также другие сотрудники должны:

- быть примером в формировании полноценных и сформированных ценностных ориентиров, норм общения и поведения;

- мотивировать детей к общению друг с другом, поощрять даже самые незначительные стремления к общению и взаимодействию;

- поощрять детскую дружбу, стараться, чтобы дружба между отдельными детьми внутри группы сверстников принимала общественную направленность;

- заботиться о том, чтобы дети непрерывно приобретали опыт общения на основе чувства доброжелательности;

- содействовать проявлению детьми заботы об окружающих, учить проявлять чуткость к сверстникам, побуждать детей сопереживать, беспокоиться, проявлять внимание к заболевшему товарищу;

- воспитывать в детях такие качества личности, которые помогают влиться в общество сверстников (организованность, общительность, отзывчивость, щедрость, доброжелательность и пр.);

- учить детей совместной деятельности, насыщать их жизнь событиями, которые сплачивали бы и объединяли ребят;

- воспитывать в детях чувство ответственности перед группой за свое поведение.

Профессионально-родительская общность включает сотрудников Учреждения и всех взрослых членов семей воспитанников, которых связывают не только общие ценности, цели развития и воспитания детей, но и уважение друг к другу. Основная задача – объединение усилий по воспитанию ребенка в семье и в Учреждении.

Детско-взрослая общность. Для общности характерно содействие друг другу, сотворчество и сопереживание, взаимопонимание и взаимное уважение, отношение к ребенку как к полноправному человеку, наличие общих симпатий, ценностей и

смыслов у всех участников общности. Детско-взрослая общность является источником и механизмом воспитания ребенка. Находясь в общности, ребенок сначала приобщается к тем правилам и нормам, которые вносят взрослые в общность, а затем эти нормы усваиваются ребенком и становятся его собственными.

Детская общность. Общество сверстников – необходимое условие полноценного развития личности ребенка. Здесь он непрерывно приобретает способы общественного поведения, под руководством воспитателя учится умению дружно жить, сообща играть, трудиться, заниматься, достигать поставленной цели. Чувство приверженности к группе сверстников рождается тогда, когда ребенок впервые начинает понимать, что рядом с ним такие же, как он сам, что свои желания необходимо соотносить с желаниями других.

Воспитатель воспитывает у детей навыки и привычки поведения, качества, определяющие характер взаимоотношений ребенка с другими людьми и его успешность в том или ином сообществе. Поэтому так важно придать детским взаимоотношениям дух доброжелательности, развивать у детей стремление и умение помогать как старшим, так и друг другу, оказывать сопротивление плохим поступкам, общими усилиями достигать поставленной цели.

Культура поведения воспитателя в общностях как значимая составляющая уклада

Культура поведения взрослых в детском саду направлена на создание воспитывающей среды как условия решения возрастных задач воспитания. Общая психологическая атмосфера, эмоциональный настрой группы, спокойная обстановка, отсутствие спешки, разумная сбалансированность планов – это необходимые условия нормальной жизни и развития детей.

Воспитатель должен соблюдать кодекс нормы профессиональной этики и поведения:

- педагог всегда выходит навстречу родителям и приветствует родителей и детей первым;
- улыбка – всегда обязательная часть приветствия;
- педагог описывает события и ситуации, но не даёт им оценки;
- педагог не обвиняет родителей и не возлагает на них ответственность за поведение детей в детском саду;
- тон общения ровный и дружелюбный, исключается повышение голоса;
- уважительное отношение к личности воспитанника;
- умение заинтересованно слушать собеседника и сопереживать ему;
- умение видеть и слышать воспитанника, сопереживать ему;
- уравновешенность и самообладание, выдержка в отношениях с детьми;
- умение быстро и правильно оценивать сложившуюся обстановку и в то же время не торопиться с выводами о поведении и способностях воспитанников;
- умение сочетать мягкий эмоциональный и деловой тон в отношениях с детьми;
- умение сочетать требовательность с чутким отношением к воспитанникам;
- знание возрастных и индивидуальных особенностей воспитанников;
- соответствие внешнего вида статусу воспитателя детского сада.

2.7.1.6. Деятельности и культурные практики в Учреждении.

Цели и задачи воспитания реализуются во всех видах деятельности дошкольника с ОВЗ, обозначенных в ФГОС ДО. В качестве средств реализации цели воспитания могут выступать следующие основные виды деятельности и культурные практики:

предметно-целевая (виды деятельности, организуемые педагогическим работником, в которых он открывает ребенку смысл и ценность человеческой деятельности, способы ее реализации совместно с родителями (законными представителями);

культурные практики (активная, самостоятельная апробация каждым ребенком

инструментального и ценностного содержаний, полученных от педагогического работника, и способов их реализации в различных видах деятельности через личный опыт);

свободная инициативная деятельность ребенка (его спонтанная самостоятельная активность, в рамках которой он реализует свои базовые устремления: любознательность, общительность, опыт деятельности на основе усвоенных ценностей).

Предметно-целевая деятельность педагогов. Сквозные механизмы развития, виды деятельности и формы активности ребенка

<i>Возраст детей</i>	<i>Виды деятельности, формы активности</i>
ранний возраст (1 год — 3 года)	-предметно-манипулятивная деятельность и игры с составными и динамическими игрушками, - экспериментирование с материалами и веществами, - общение с взрослым и совместные игры со сверстниками под руководством взрослого и др.
дошкольный возраст (3 года — 8 лет)	-игровая, коммуникативная, познавательно-исследовательская деятельности, - восприятие художественной литературы и фольклора, - самообслуживание и элементарный бытовой труд, -конструктивная, изобразительная, музыкальная, двигательная формы активности.

Свободная инициативная деятельность ребенка. В ходе реализации воспитательных задач Программы осуществляется поддержка инициативы и самостоятельности детей. Под самостоятельной деятельностью понимается свободная деятельность воспитанников в условиях созданной педагогами развивающей предметно-пространственной среды, обеспечивающей выбор каждым ребенком деятельности по интересам, позволяющей ему взаимодействовать со сверстниками или действовать индивидуально. Детская самостоятельность - это не столько умение ребенка осуществлять определенное действие без помощи посторонних и постоянного контроля со стороны взрослых, сколько инициативность и способность ставить перед собой новые задачи и находить их решения в социально приемлемых формах.

Фундамент самостоятельности закладывается на границе раннего и дошкольного возрастов, дальнейшее развитие самостоятельности как личностного качества в период дошкольного детства связано, в первую очередь, с развитием основных видов детской деятельности - сквозных механизмов развития ребенка.

Развитие самостоятельности и детской инициативы в сквозных механизмах развития ребенка

<i>Виды деятельности</i>	<i>Содержание работы</i>
Игровая	Игры дают возможность активному проявлению индивидуальности ребенка, его находчивости, сообразительности, воображения. Особое место занимают

	<p>игры, которые создаются самими детьми, - творческие (в том числе сюжетно-ролевые). Игра как самостоятельная деятельность детей способствует приобретению ими опыта организации совместной деятельности на основе предварительного обдумывания, обсуждения общей цели, совместных усилий к ее достижению, общих интересов и переживаний.</p> <p>При организации игры педагог стремится к тому, чтобы дети могли проявить творческую активность и инициативу, помогает детям «погрузиться» в игровую ситуацию и решать возникшие вопросы самостоятельно.</p>
<p>Познавательно-исследовательская</p>	<p>У дошкольников формируется арсенал способов познания: наблюдение и самонаблюдение; сенсорное обследование объектов; логические операции (сравнение, анализ, синтез, классификация, абстрагирование, сериация, конкретизация, аналогия); простейшие измерения; экспериментирование с природными (водой, воздухом, снегом и др.) и рукотворными (магнитами, увеличительными стеклами и т.п.) объектами; просмотр обучающих фильмов или телепередач; поиск информации в сети Интернет, в познавательной литературе и др. Организация условий для самостоятельной познавательно-исследовательской деятельности детей подразумевает работу в двух направлениях: во-первых, постоянное расширение арсенала объектов, отличающихся ярко выраженной многофункциональностью; во-вторых, предоставление детям возможности использовать самостоятельно обнаруженные ими свойства объектов в разнообразных видах деятельности (игре, конструировании, труде и пр.) и побуждение к дальнейшему их изучению.</p> <p>Педагог постоянно создает ситуации, удовлетворяющие потребности ребенка в познавательной деятельности и побуждающие активно применять свои знания и умения; ставит перед детьми все более сложные задачи, развивает волю, поддерживает желание преодолевать трудности, доводить начатое дело до конца, нацеливает на поиск новых творческих решений</p>
<p>Коммуникативная</p>	<p>Развитию коммуникативной деятельности (общения в процессе взаимодействия с взрослыми и сверстниками) следует уделять особое внимание. Путь, по которому должно идти руководство развитием речи детей в целях формирования у них способности строить связное высказывание, ведет от диалога между взрослым и ребенком, в котором взрослый берет на себя руководящую роль, направляя ход мысли и способы ее выражения, к развернутой монологической речи самого ребенка.</p> <p>Для поддержки речевой активности педагог проводит беседы с детьми, направляющие их внимание</p>

	на воплощение интересных событий в словесные игры и сочинения самостоятельных рассказов и сказок. В беседе ребенок учится выражать свои мысли в речи, слушать собеседника. Для «пробуждения» детской инициативы педагоги задают детям разнообразные вопросы - уточняющие, наводящие, проблемные, эвристические и пр.
--	--

Детская инициативность и самостоятельность поддерживается педагогами и в процессе организации других видов деятельности (активности) - трудовой, конструктивной, изобразительной, музыкальной, двигательной, восприятию художественной литературы и фольклора и т.д.

2.7.1.7. Требования к планируемым результатам освоения Программы воспитания.

Планируемые результаты воспитания носят отсроченный характер, но деятельность воспитателя нацелена на перспективу развития и становления личности ребенка с ОВЗ. Поэтому результаты достижения цели воспитания даны в виде целевых ориентиров, представленных в виде обобщенных портретов ребенка с ОВЗ к концу раннего и дошкольного возрастов. Основы личности закладываются в дошкольном детстве, и, если какие-либо линии развития не получают своего становления в детстве, это может отрицательно сказаться на гармоничном развитии человека в будущем.

На уровне Учреждения не осуществляется оценка результатов воспитательной работы в соответствии с ФГОС ДО, так как "целевые ориентиры основной образовательной программы дошкольного образования не подлежат непосредственной оценке, в том числе в виде педагогической диагностики (мониторинга), и не являются основанием для их формального сравнения с реальными достижениями обучающихся".

2.7.1.8. Целевые ориентиры воспитательной работы для обучающихся с ОВЗ дошкольного возраста (до 8 лет).

Портрет ребенка с ОВЗ дошкольного возраста (к 8-ми годам)

Направления воспитания	Ценности	Показатели
Патриотическое	Родина, природа	Любящий свою малую родину и имеющий представление о своей стране, испытывающий чувство привязанности к родному дому, семье, близким людям.
Социальное	Человек, семья, дружба, сотрудничество	Различающий основные проявления добра и зла, принимающий и уважающий ценности семьи и общества, правдивый, искренний, способный к сочувствию и заботе, к нравственному поступку, проявляющий задатки чувства долга: ответственность за свои действия и поведение; принимающий и уважающий различия между людьми. Освоивший основы речевой культуры. Дружелюбный и доброжелательный, умеющий слушать и слышать собеседника, способный взаимодействовать с педагогическим работником и другими детьми на основе общих интересов и дел.
Познавательное	Знания	Любознательный, наблюдательный, испытывающий потребность в

		самовыражении, в том числе творческом, проявляющий активность, самостоятельность, инициативу в познавательной, игровой, коммуникативной и продуктивных видах деятельности и в самообслуживании, обладающий первичной картиной мира на основе традиционных ценностей российского общества.
Физическое и оздоровительное	Здоровье	Владеющий основными навыками личной и общественной гигиены, стремящийся соблюдать правила безопасного поведения в быту, социуме (в том числе в цифровой среде), природе.
Трудовое	Труд	Понимающий ценность труда в семье и в обществе на основе уважения к людям труда, результатам их деятельности, проявляющий трудолюбие при выполнении поручений и в самостоятельной деятельности.
Этико-эстетическое	Культура и красота	Способный воспринимать и чувствовать прекрасное в быту, природе, поступках, искусстве, стремящийся к отображению прекрасного в продуктивных видах деятельности, обладающий зачатками художественно-эстетического вкуса.

Часть, формируемая участниками образовательных отношений.

Часть формируемая участниками образовательных отношений соответствует Региональной образовательной программе дошкольного образования «Соенич-радость познания», авт. Шаехова Р. К. , 2016г.;

2.7.2. Содержательный раздел Программы воспитания.

Содержание воспитательной работы по направлениям воспитания.

Содержание Программы воспитания реализуется в ходе освоения детьми с ОВЗ дошкольного возраста всех образовательных областей, обозначенных в [Стандарте](#), одной из задач которого является объединение воспитания и обучения в целостный образовательный процесс на основе духовно-нравственных и социокультурных ценностей, принятых в обществе правил и норм поведения в интересах человека, семьи, общества:

- социально-коммуникативное развитие;
- познавательное развитие;
- речевое развитие;
- художественно-эстетическое развитие;
- физическое развитие.

2.7.2.1. Патриотическое направление воспитания.

Родина и природа лежат в основе патриотического направления воспитания.

Патриотическое направление воспитания строится на идее патриотизма как нравственного чувства, которое вырастает из культуры человеческого бытия, особенностей образа жизни и ее уклада, народных и семейных традиций.

Воспитательная работа в данном направлении связана со структурой самого понятия "патриотизм" и определяется через следующие взаимосвязанные компоненты:

- когнитивно-смысловой, связанный со знаниями об истории России, своего края, духовных и культурных традиций и достижений многонационального народа России;
- эмоционально-ценностный, характеризующийся любовью к Родине - России, уважением к своему народу, народу России в целом;

регуляторно-волевой, обеспечивающий укоренение знаний в духовных и культурных традициях своего народа, деятельность на основе понимания ответственности за настоящее и будущее своего народа, России.

Задачи патриотического воспитания:

1) формирование любви к родному краю, родной природе, родному языку, культурному наследию своего народа;

2) воспитание любви, уважения к своим национальным особенностям и чувства собственного достоинства как представителя своего народа;

3) воспитание уважительного отношения к гражданам России в целом, своим соотечественникам и согражданам, представителям всех народов России, к ровесникам, родителям (законным представителям), соседям, старшим, другим людям вне зависимости от их этнической принадлежности;

4) воспитание любви к родной природе, природе своего края, России, понимания единства природы и людей и бережного ответственного отношения к природе.

При реализации указанных задач воспитатель Учреждения должен сосредоточить свое внимание на нескольких основных направлениях воспитательной работы:

ознакомлении обучающихся с ОВЗ с историей, героями, культурой, традициями России и своего народа;

организации коллективных творческих проектов, направленных на приобщение обучающихся с ОВЗ к российским общенациональным традициям;

формировании правильного и безопасного поведения в природе, осознанного отношения к растениям, животным, к последствиям хозяйственной деятельности человека.

Примерные виды и формы воспитательной работы по патриотическому, духовно-нравственному направлению воспитания

<i>Направление воспитания</i>	<i>Примерные виды и формы воспитательной работы</i>
	<i>Дошкольный возраст</i>
Патриотическое	<p>-чтение книг о семье, природе родного края, о своей стране, об истории, традициях и культуре своего народа, обсуждение прочитанного, драматизация, театрализация, выставка книг, день рождения (юбилейные даты) поэтов и писателей;</p> <p>-создание ситуаций эмоционального сопереживания гордости за положительных героев в ходе просмотра/чтения произведений, посвященных героям России, значимым событиям прошлого и настоящего;</p> <p>-творческие проекты, направленные на приобщение детей к ценностям семьи, семейным традициям, общенациональным культурным традициям, в т.ч. с привлечением семей воспитанников («Мы разные, но дружные (народы Поволжья)», «День мамы», «День папы», «Моя родина России», «Наш родной край (Татарстан)»);</p> <p>-праздники, посвященные значимым событиям в стране, национальным традициям, историческим датам, семейным традициям и др., в т.ч. с привлечением семей воспитанников («День города (Республики)», «День народного единства», «День Победы», «8 марта». «23 февраля»);</p> <p>-мероприятия по знакомству детей с традиционными для страны и региона событиями, ремеслами, традициями, фольклором, играми, музыкальными произведениями и др.;</p> <p>- сюжетно-ролевые игры на темы семьи, окружающего мира, значимых событий и др.</p>

2.7.2.2. Социальное направление воспитания.

Семья, дружба, человек и сотрудничество лежат в основе социального направления воспитания.

В дошкольном детстве ребенок с ОВЗ открывает личность другого человека и его значение в собственной жизни и жизни людей. Он начинает осваивать все многообразие социальных отношений и социальных ролей.

Основная цель социального направления воспитания дошкольника с ОВЗ заключается в формировании ценностного отношения обучающихся к семье, другому человеку, развитию дружелюбия, создания условий для реализации в обществе.

Выделяются основные задачи социального направления воспитания:

1. Формирование у ребенка с ОВЗ представлений о добре и зле, позитивного образа семьи с детьми, ознакомление с распределением ролей в семье, образами дружбы в фольклоре и детской литературе, примерами сотрудничества и взаимопомощи людей в различных видах деятельности (на материале истории России, ее героев), милосердия и заботы. Анализ поступков самих обучающихся с ОВЗ в группе в различных ситуациях.

2. Формирование навыков, необходимых для полноценного существования в обществе: эмпатии (сопереживания), коммуникабельности, заботы, ответственности, сотрудничества, умения договариваться, умения соблюдать правила.

При реализации данных задач воспитатель Учреждения должен сосредоточить свое внимание на нескольких основных направлениях воспитательной работы:

организовывать сюжетно-ролевые игры (в семью, в команду), игры с правилами, традиционные народные игры;

воспитывать у обучающихся с ОВЗ навыки поведения в обществе;

учить обучающихся с ОВЗ сотрудничать, организуя групповые формы в продуктивных видах деятельности;

учить обучающихся с ОВЗ анализировать поступки и чувства - свои и других людей;

организовывать коллективные проекты заботы и помощи;

создавать доброжелательный психологический климат в группе.

Примерные виды и формы воспитательной работы по социальному направлению

<i>Направление воспитания</i>	<i>Примерные виды и формы воспитательной работы</i>
	<i>Дошкольный возраст</i>
Социальное	-чтение и обсуждения детьми литературных произведений о добре и зле, семье, дружбе, взаимопомощи и сотрудничестве и др.; - разнообразные игры, направленные на освоение полоролевого поведения, освоение культурных способов выражения эмоций; -сюжетно-ролевые игры (в семью, в команду и т. п.), игры с правилами, традиционные народные игры и пр.; -решение проблемных ситуаций по правилам поведения; -совместные проекты социально значимой направленности («Почему дружбой нужно дорожить», «День добрых поступков», «Помогаем малышам (для старшего возраста)», «День помощи животным», «Фестиваль дружбы народов», «День пожилых людей», «Мы вместе», «Мы разные, но дружные (народа Поволжья)»; -разнообразные форматы общения: диалоги, совместные

	<p>рассказы, обсуждения и др.;</p> <ul style="list-style-type: none"> -командные или подгрупповые активности и поручения; - творческая деятельность в формате коллективного творчества; - акции («Покорми птиц», «Соберем корм животным», «С добрым сердцем, на добрые дела», «Крышечки Зеленодольска») - гостевая педагогика (воспитанники групп компенсирующей направленности ходят в гости на занятия в группы общеразвивающей направленности и наоборот); - мастер-классы в рамках декады инвалидов.
--	---

2.7.2.3.Познавательное направление воспитания.

Цель: формирование ценности познания (ценность - "знания").

Значимым для воспитания ребенка с ОВЗ является формирование целостной картины мира, в которой интегрировано ценностное, эмоционально окрашенное отношение к миру, людям, природе, деятельности человека.

Задачи познавательного направления воспитания:

- 1) развитие любознательности, формирование опыта познавательной инициативы;
- 2) формирование ценностного отношения к педагогическому работнику как источнику знаний;
- 3) приобщение ребенка к культурным способам познания (книги, интернет-источники, дискуссии).

Направления деятельности воспитателя:

совместная деятельность воспитателя с детьми с ОВЗ на основе наблюдения, сравнения, проведения опытов (экспериментирования), организации походов и экскурсий, просмотра доступных для восприятия ребенка познавательных фильмов, чтения и просмотра книг;

организация конструкторской и продуктивной творческой деятельности, проектной и исследовательской деятельности обучающихся с ОВЗ совместно с педагогическим работником;

организация насыщенной и структурированной образовательной среды, включающей иллюстрации, видеоматериалы, ориентированные на детскую аудиторию; различного типа конструкторы и наборы для экспериментирования.

Примерные виды и формы воспитательной работы познавательному направлению

<i>Направление воспитания</i>	<i>Примерные виды и формы воспитательной работы</i>
	<i>Дошкольный возраст</i>
Познавательное	<ul style="list-style-type: none"> -совместное с детьми проведение различных опытов, наблюдений, сравнений, исследований; -походы и экскурсии, просмотр доступных для восприятия ребенка познавательных фильмов, чтение и просмотр книг; - встречи с интересными людьми; -совместная конструктивная, продуктивная деятельность; -проектная исследовательская деятельность, проекты по экологической, экономической теме; разнообразные дидактические игры, направленные на решение познавательных задач; - совместные с детьми и родителями тематические праздники, выставки семейных проектов, исследований и творческих работ; -командные, подгрупповые или индивидуальные познавательные активности и поручения и др.

2.7.2.4. Физическое и оздоровительное направление воспитания.

Цель: сформировать навыки здорового образа жизни, где безопасность жизнедеятельности лежит в основе всего. Физическое развитие и освоение ребенком с ОВЗ своего тела, происходит в виде любой двигательной активности: выполнение бытовых обязанностей, игр, ритмики и танцев, творческой деятельности, спорта, прогулок (ценность - "здоровье").

Задачи по формированию здорового образа жизни:

обеспечение построения образовательного процесса физического воспитания обучающихся с ОВЗ (совместной и самостоятельной деятельности) на основе здоровьесберегающих и здоровьесоберегающих технологий, и обеспечение условий для гармоничного физического и эстетического развития ребенка;

закаливание, повышение сопротивляемости к воздействию условий внешней среды;

укрепление опорно-двигательного аппарата; развитие двигательных способностей, обучение двигательным навыкам и умениям;

формирование элементарных представлений в области физической культуры, здоровья и безопасного образа жизни;

организация сна, здорового питания, выстраивание правильного режима дня;

воспитание экологической культуры, обучение безопасности жизнедеятельности.

Направления деятельности воспитателя:

организация подвижных, спортивных игр, в том числе традиционных народных игр, дворовых игр на территории детского сада;

создание детско-педагогических работников проектов по здоровому образу жизни;

введение оздоровительных традиций в Организации.

Формирование у дошкольников культурно-гигиенических навыков является важной частью воспитания культуры здоровья. Воспитатель должен формировать у дошкольников с ОВЗ понимание того, что чистота лица и тела, опрятность одежды отвечают не только гигиене и здоровью человека, но и социальным ожиданиям окружающих людей. Особенность культурно-гигиенических навыков заключается в том, что они должны формироваться на протяжении всего пребывания ребенка с ОВЗ в Учреждении.

В формировании культурно-гигиенических навыков режим дня играет одну из ключевых ролей. Привыкая выполнять серию гигиенических процедур с определенной периодичностью, ребенок с ОВЗ вводит их в свое бытовое пространство, и постепенно они становятся для него привычкой.

Формируя у обучающихся с ОВЗ культурно-гигиенические навыки, воспитатель Организации должен сосредоточить свое внимание на нескольких основных направлениях воспитательной работы:

формировать у ребенка с ОВЗ навыки поведения во время приема пищи;

формировать у ребенка с ОВЗ представления о ценности здоровья, красоте и чистоте тела;

формировать у ребенка с ОВЗ привычку следить за своим внешним видом;

включать информацию о гигиене в повседневную жизнь ребенка с ОВЗ, в игру.

Работа по формированию у ребенка с ОВЗ культурно-гигиенических навыков должна вестись в тесном контакте с семьей.

Примерные виды и формы воспитательной работы физкультурно-оздоровительному направлению

<i>Направление воспитания</i>	<i>Примерные виды и формы воспитательной работы</i>
	<i>Дошкольный возраст</i>

<p>Физическое и оздоровительное</p>	<p>-подвижные, спортивные игры, в том числе традиционные народные и дворовые игры на территории Учреждения; проекты по здоровому образу жизни, питанию, гигиене, безопасности жизнедеятельности («Я вырасту здоровым», «Чистота - залог здоровья», «Уроки Мойдодыра», «Здоровое питание», «Быть здоровыми хотим», «Неделя здоровья»);</p> <p>-чтение и обсуждение литературных произведений о здоровом образе жизни и безопасности;</p> <p>-дидактические игры по закреплению знаний о здоровом образе жизни;</p> <p>-совместные с детьми и родителями физкультурные досуги, праздники и др.;</p> <p>- совместное посещение детьми и родителями спортивных мероприятий «Я, ты, он, она - вместе дружная семья», «Спортивная семья»;</p> <p>-оздоровительные традиции: зарядка, различных видов гимнастик (дыхательная, адаптационная, для глаз и др.), варианты закаливания</p> <p>-просветительская и консультативная работа с родителями по вопросам безопасного детства, здорового образа жизни и пр.</p>
--	--

2.7.2.5.Трудовое направление воспитания.

Цель: формирование ценностного отношения обучающихся к труду, трудолюбия, а также в приобщении ребенка к труду (ценность - "труд").

Основные задачи трудового воспитания:

1) Ознакомление обучающихся с ОВЗ видами труда педагогических работников и воспитание положительного отношения к их труду, познание явлений и свойств, связанных с преобразованием материалов и природной среды, которое является следствием трудовой деятельности педагогических работников и труда самих обучающихся с ОВЗ.

2) Формирование навыков, необходимых для трудовой деятельности обучающихся с ОВЗ, воспитание навыков организации своей работы, формирование элементарных навыков планирования.

3) Формирование трудового усилия (привычки к доступному дошкольнику напряжению физических, умственных и нравственных сил для решения трудовой задачи).

При реализации данных задач воспитатель Учреждения должен сосредоточить свое внимание на нескольких направлениях воспитательной работы:

показать детям с ОВЗ необходимость постоянного труда в повседневной жизни, использовать его возможности для нравственного воспитания дошкольников;

воспитывать у ребенка с ОВЗ бережливость (беречь игрушки, одежду, труд и старания родителей (законных представителей), других людей), так как данная черта непременно сопряжена с трудолюбием;

предоставлять детям с ОВЗ самостоятельность в выполнении работы, чтобы они почувствовали ответственность за свои действия;

собственным примером трудолюбия и занятости создавать у обучающихся с ОВЗ соответствующее настроение, формировать стремление к полезной деятельности;

связывать развитие трудолюбия с формированием общественных мотивов труда, желанием приносить пользу людям.

Примерные виды и формы воспитательной работы по трудовому направлению

<i>Направление воспитания</i>	<i>Примерные виды и формы воспитательной работы</i>
	<i>Дошкольный возраст</i>
Трудовое	<p>-повседневные ситуации в режимных моментах и в совместных видах деятельности с обсуждением бережливости и ценности труда (беречь игрушки, одежду, труд и старания взрослых и сверстников и др.);</p> <p>-ситуации примера взрослого в трудовых действиях; трудовые поручения (в группе, на участке);</p> <p>-дежурство по группе;</p> <p>-совместные проекты по трудовому воспитанию (о профессиях, о трудовых действиях, о трудовых традициях семьи и др.) («Путешествие в мир профессии», «Кем хочу стать...», «Профессии моих родителей», «Виртуальное гостевание» (с приглашением родителей));</p> <p>-различные виды игровой, продуктивной, познавательной деятельности, в которых формируются навыки, необходимые для трудовой деятельности и трудового усилия детей;</p> <p>-чтение и беседы на тему уважительного отношения к труду;</p> <p>-совместные досуги и праздники, посвященные трудовому воспитанию и др.</p>

2.7.2.6. Этико-эстетическое направление воспитания.

Цель: формирование конкретных представлений о культуре поведения, (ценности - "культура и красота").

Основные задачи этико-эстетического воспитания:

- 1) формирование культуры общения, поведения, этических представлений;
- 2) воспитание представлений о значении опрятности и красоты внешней, ее влиянии на внутренний мир человека;
- 3) развитие предпосылок ценностно-смыслового восприятия и понимания произведений искусства, явлений жизни, отношений между людьми;
- 4) воспитание любви к прекрасному, уважения к традициям и культуре родной страны и других народов;
- 5) развитие творческого отношения к миру, природе, быту и к окружающей ребенка с ОВЗ действительности;
- 6) формирование у обучающихся с ОВЗ эстетического вкуса, стремления окружать себя прекрасным, создавать его.

Для того чтобы формировать у обучающихся с ОВЗ культуру поведения, воспитатель Учреждения должен сосредоточить свое внимание на нескольких основных направлениях воспитательной работы:

учить обучающихся с ОВЗ уважительно относиться к окружающим людям, считаться с их делами, интересами, удобствами;

воспитывать культуру общения ребенка с ОВЗ, выражающуюся в общительности, этикет вежливости, предупредительности, сдержанности, умении вести себя в общественных местах;

воспитывать культуру речи: называть педагогических работников на "вы" и по имени и отчеству, не перебивать говорящих и выслушивать других; говорить четко, разборчиво, владеть голосом;

воспитывать культуру деятельности, что подразумевает умение обращаться с игрушками, книгами, личными вещами, имуществом Учреждения; умение подготовиться к предстоящей деятельности, четко и последовательно выполнять и

заканчивать ее, после завершения привести в порядок рабочее место, аккуратно убрать все за собой; привести в порядок свою одежду.

Цель эстетического воспитания - становление у ребенка с ОВЗ ценностного отношения к красоте. Эстетическое воспитание через обогащение чувственного опыта и развитие эмоциональной сферы личности влияет на становление нравственной и духовной составляющей внутреннего мира ребенка с ОВЗ.

Направления деятельности воспитателя по эстетическому воспитанию предполагают следующее:

выстраивание взаимосвязи художественно-творческой деятельности самих обучающихся с ОВЗ с воспитательной работой через развитие восприятия, образных представлений, воображения и творчества;

уважительное отношение к результатам творчества обучающихся с ОВЗ, широкое включение их произведений в жизнь Учреждения;

организацию выставок, концертов, создание эстетической развивающей среды;

формирование чувства прекрасного на основе восприятия художественного слова на русском и родном языке;

реализация вариативности содержания, форм и методов работы с детьми с ОВЗ по разным направлениям эстетического воспитания.

Примерные виды и формы воспитательной работы этико-эстетическому направлению

<i>Направление воспитания</i>	<i>Примерные виды и формы воспитательной работы</i>
	<i>Дошкольный возраст</i>
Этико-эстетическое	<ul style="list-style-type: none"> -повседневные ситуации в режимных моментах и в совместных видах деятельности с обсуждением культуры поведения и правил этикета; -продуктивные виды деятельности (лепка, рисование, конструирование, и пр.); -совместные с родителями и детьми культурно-образовательные и творческие проекты, праздники, концерты и фестивали; - создание музейных уголков в Учреждении и в группах «Татарская изба», «Русская изба», «Чудо росписи», «Орнаменты народов Поволжья», «Экият» (о культуре татарского народа); - организация тематических творческих выставок; - ситуации для творческого самовыражения детей в творческой деятельности, самостоятельного воплощения ребенком художественных замыслов и др.

2.7.3. Особенности реализации воспитательного процесса.

Региональные и муниципальные особенности социокультурного окружения

Учреждение находится по адресу: Республика Татарстан, г. Зеленодольск, ул. Столичная, д 22а. Детский сад расположен в зоне жилой застройки: среди домов, в которых проживают наши воспитанники.

В ближайшем окружении от детского сада находятся:

- образовательные учреждения: МБДОУ «Детский сад комбинированного вида №17 «Василек» ЗМР РТ, МБДОУ «Детский сад общеразвивающего вида №27 «Журавушка» ЗМР РТ, МБДОУ «Детский сад общеразвивающего вида №11 «Антошка» ЗМР РТ, МБОУ «СОШ № 7 ЗМР РТ»;

- учреждения дополнительного образования: МБУ ДО «Детский дом культуры «Алые паруса» г. Зеленодольска РТ»;
- социальные объекты: продуктовые и промышленные магазины, зоомагазин, аптека, парикмахерская, поликлиника.

В непосредственной близости с Учреждением проходит лесная зона, что позволяет организовывать прогулки-походы экологической направленности, воспитывать бережные отношения к природе

Воспитательно значимые проекты и программы, в которых уже участвует Учреждение

Программы / проекты	Уровень
Федеральный государственный образовательный стандарт дошкольного образования (утвержден приказом Минобрнауки России от 17 октября 2013 г. № 1155)	Федеральный
Федеральная образовательная программа дошкольного образования (утверждена приказом Минпросвещения России от 25 ноября 2022 г. № 1028)	Федеральный
Федеральная адаптированная образовательная программа дошкольного образования для обучающихся с ограниченными возможностями здоровья (утверждена приказом Министерства просвещения Российской Федерации от 24 ноября 2022 г. N 1022)	Федеральный
Региональная образовательная программа дошкольного образования «Сөөенеч» – «Радость познания» Р.К.Шаехова;	Региональный
Стратегия развития воспитания в Российской Федерации на период до 2025г., утверждена распоряжением Правительства Российской Федерации от 29.05.2015г. № 996-р.	Федеральный
Программа «Семьеведение»	Региональный
Программа «Эколята-защитники природы».	Федеральный

Ключевые элементы уклада Учреждения

Традиции являются основой воспитательной работы в дошкольном учреждении. Традиционные мероприятия, проводимые в детском саду – это эмоциональные события, которые воспитывают у детей чувство коллективизма, дружбы, сопричастности к народным торжествам, общим делам, совместному творчеству.

Цель проведения традиционных мероприятий: организация единого воспитательного пространства для формирования социального опыта дошкольников в коллективе других детей и взрослых.

Задачи:

- формировать представления о нормах и правилах общения детей друг с другом и с окружающими взрослыми.
- формировать умение каждого ребенка устанавливать и поддерживать необходимые контакты с детьми разных возрастных групп.
- способствовать освоению социальных ролей: мальчик-девочка; старший-младший; член коллектива; житель своего города, своей республики, гражданин своей страны.
- приобщать к истории и культуре народов России в процессе традиционных коллективных мероприятий.

-развивать гражданскую позицию, нравственность, патриотизм, инициативу и самостоятельность воспитанников в различных коллективных видах детской деятельности.

-воспитывать доброжелательность и положительное эмоциональное отношение к окружающим людям.

Наличие инновационных, опережающих, перспективных технологий воспитательно значимой деятельности, потенциальных «точек роста»

Использование современных образовательных технологий в практике воспитательно значимой деятельности является обязательным условием интеллектуального, творческого и нравственного развития детей. В Учреждении накоплен опыт использования инновационных технологий, позволяющих объединить обучение и воспитание в целостный процесс через организацию разных видов детской деятельности.

Инновационные технологии	Содержание деятельности
Игровая технология.	Игровые технологии тесно связаны со всеми сторонами воспитательной работы детского сада и решением его основных задач. Игровые технологии, дают ребёнку: возможность «примерить» на себя важнейшие социальные роли; быть лично причастным к изучаемому явлению (мотивация ориентирована на удовлетворение познавательных интересов и радость творчества); прожить некоторое время в «реальных жизненных условиях».
Технология исследовательской деятельности	Основной целью исследовательской деятельности является создание экспериментальной деятельности, активным участником которой выступает ребёнок. Непосредственное участие ребёнка в ходе эксперимента позволяет ему воочию увидеть процесс и результаты. Для этого в процессе обучения дошкольников педагоги прибегают к таким распространённым методам, как: постановка проблемы, ее всесторонней анализ, моделирование, наблюдение, экспериментирование, фиксация результатов, поиск решений и выбор лучшего из них.
Личностно-ориентированная технология воспитания	Использование личностно-ориентированных технологий способствуют развитию индивидуальности дошкольника. Это является своего рода фундаментом всего воспитательного процесса. Основной акцент делается на личности ребенка и его специфических особенностях. Цель личностно-ориентированной технологии – создание демократичных партнёрских гуманистических отношений между ребёнком и воспитателем, а также обеспечение условий для развития личности воспитанников. При личностно-ориентированном подходе личность ребёнка ставится во главу обучения.
Технологии проектной деятельности	Проектная деятельность в детском саду реализуется ребенком совместно с педагогом и при поддержке родителей воспитанников. Цель — работа над проблемой, в результате которой ребенок получает ответы на вопросы. Знания, которые ребёнок получает в ходе работы над

	проектом, становятся его личным достоянием и прочно закрепляются в уже имеющейся системе знаний об окружающем мире.
Здоровьесберегающие технологии	Основной целью здоровьесберегающих технологий является создание условий для формирования у воспитанников представления о здоровом образе жизни, развитие умений и навыков, необходимых для поддержания собственного здоровья. Формами работы являются спортивные праздники, физкультминутки, утренняя гимнастика, гимнастика для глаз, дыхательная гимнастика, пальчиковая и динамическая гимнастика, релаксация, прогулки не только на территории детского сада, но и в лесопарковых зонах, спортивные игры, закаливание.
Информационно коммуникационные технологии	Использование современных информационных технологий является эффективным средством воспитания, развития творческих способностей и формирования личности. Применение ИКТ привлекает внимание дошкольников, помогает педагогу решать поставленные задачи. Одним из очевидных достоинств использования ИКТ является усиление наглядности: звуковые иллюстрации, музыкальное сопровождение, анимированные и звуковые эффекты.
Коррекционные технологии	Основной их целью является снятие психоэмоционального напряжения дошкольников. Формы работы: сказкотерапия, цветотерапия, музыкальная терапия.

Использование в работе с детьми перспективных технологий воспитательно значимой деятельности, направлено на личностный рост воспитанников.

Для того, чтобы деятельность ребёнка оказывала наибольшее влияние на его развитие важно, чтобы ребёнок был не только объектом, а субъектом всей этой деятельности.

В связи с этим, в Учреждении определены «точки роста», предполагающие усиление составляющей базового процесса в части персонализации компетентностного развития, как воспитанников, так и участников педагогического процесса.

«Точки роста»

Участники воспитательного процесса	Перспективы воспитательно значимой деятельности – «точки роста»
Администрация	<p>Вывести каждого педагога на высокий уровень развития их профессиональных способностей, личностных качеств, организационных, проектировочных, коммуникативных, управленческих и рефлексивных компетенций:</p> <ul style="list-style-type: none"> - развитие кадрового потенциала: увеличение количества педагогов, имеющих высшую и первую категории; - содействие росту профессионального мастерства педагогов: курсы повышения квалификации, профессиональное обучение, вебинары по проблемам организации воспитательной работы с детьми дошкольного возраста; - создание условия для обобщения и трансляции педагогами опыта воспитательной работы в рамках методических объединений и семинаров.

	<ul style="list-style-type: none"> - поддержка участия педагогов в различных научно-исследовательских проектах и грантах; - поддержка участия педагогов в профессиональных конкурсах: «Путь к мастерству», «Воспитатель года» и др.); - развивать систему организации дополнительных услуг по направлениям воспитательной работы; - совершенствовать условия воспитания детей с ограниченными возможностями здоровья (ОВЗ)
Педагоги	<p>Трансформация системы воспитания: от воспитания для всех к воспитанию каждого:</p> <ul style="list-style-type: none"> - изучение и внедрение современных педагогических технологий воспитательной работы; - разработка индивидуальных маршрутов развития ребёнка на основе результатов педагогической диагностики; - разработка и реализация индивидуальных проектов; - совершенствование организации предметно-пространственной среды как средства повышения качества воспитательной работы; - обобщение опыта работы в рамках методических объединений и семинаров разных уровней; - публикация материалов из опыта работы в сборниках различного уровня, в СМИ и сети Интернет; - подготовка воспитанников к участию в конкурсах и фестивалях; - создание условий для воспитания детей с ОВЗ в коллективе сверстников; - оказание помощи родителям (законным представителям) в воспитании детей путём поиска эффективных форм сотрудничества.
Родители воспитанников	<p>Создание единого образовательного пространства в рамках социального партнерства детского сада и семьи:</p> <ul style="list-style-type: none"> - повышение уровня педагогической компетентности родителей (законных представителей) в вопросах воспитания через участие родителей в жизни детского сада; - повышение ответственности родителей (законных представителей) за воспитание детей, охрану и укрепление их физического и психического здоровья, развитие их индивидуальных способностей и необходимой коррекции нарушений их развития через участие в конференциях, дискуссиях, семинарах; - включение родителей в развивающее педагогическое пространство как равноправных субъектов; - организация совместной деятельности родителей и педагогов в интересах ребёнка; - привлечение родителей к участию в семейных проектах, конкурсах и фестивалях.

Особенности воспитательно значимого взаимодействия с социальными партнерами

Социальные партнёры	Особенности воспитательно значимого взаимодействия
Школа	Дошкольное учреждение поддерживает тесную связь с МБОУ «СОШ №7 ЗМР РТ». Работа с детьми представлена разнообразными мероприятиями, направленными на

	формирование мотивов учения и положительного отношения к школе. Особое место в жизни детей подготовительных групп занимают совместные мероприятия с первоклассниками - нашими бывшими воспитанниками: спортивные праздники, экологические акции, литературные гостиные, викторины.
ГИБДД	Взаимодействие с ГИБДД направлено на воспитание грамотного пешехода и пассажира транспортного средства, на предупреждение детского дорожно-транспортного травматизма. В рамках реализации плана совместной деятельности проводятся экскурсии, встречи с инспектором, викторины, конкурсы, флешмобы.
Детский дворец культуры «Алые паруса»	Взаимодействие с библиотекой направлено на развитие интереса детей к литературе и расширение читательских интересов детей. В рамках реализации плана совместной деятельности проводятся экскурсии в библиотеку, литературные встречи, литературные викторины; организуются книжные выставки. Воспитанники детского сада являются активными участниками конкурсов и фестивалей, организованных Центром детского творчества, имеют Дипломы победителей и призеров по итогам конкурсной деятельности.
Спортивная школа олимпийского резерва	Взаимодействие со школой направлено на развитие у детей интереса к физической культуре и спорту, стремления к физическому совершенствованию. Воспитанники детского сада являются активными участниками спартакиад по ОФП, которые проходят на базе спортивной школы.

Особенности, связанные с работой с детьми с ограниченными возможностями здоровья, в том числе с инвалидностью.

Получение детьми с ограниченными возможностями здоровья и детьми-инвалидами образования является одним из основных и неотъемлемых условий их успешной социализации, обеспечения их полноценного участия в жизни общества, эффективной самореализации в различных видах деятельности и социальной деятельности. В связи с этим обеспечение реализации права детей с ограниченными возможностями здоровья на образование рассматривается как одна из важнейших задач государственной политики.

Задачи воспитания детей с ОВЗ в условиях Учреждения:

- формирование общей культуры личности детей, развитие их социальных, нравственных, эстетических, интеллектуальных, физических качеств, инициативности, самостоятельности и ответственности;
- охрана и укрепление физического и психического здоровья детей, в том числе их эмоционального благополучия;
- расширение у детей с различными нарушениями развития знаний и представлений об окружающем мире;
- формирование доброжелательного отношения к детям с ОВЗ и их семьям со стороны всех участников образовательных отношений;
- обеспечение психолого-педагогической поддержки семье ребенка с особенностями в развитии и содействие повышению уровня педагогической компетентности родителей;
- обеспечение эмоционально-положительного взаимодействия детей с окружающими в целях их успешной адаптации и интеграции в общество;
- взаимодействие с семьей для обеспечения полноценного развития детей с ОВЗ.

Особенности воспитательной работы	Содержание деятельности
Модели интеграции инклюзивного образования детей с ОВЗ	<ul style="list-style-type: none"> - постоянная: обучение ребенка с ОВЗ на равных с нормально развивающимися детьми в одной дошкольных группе; - частичная: дети с ОВЗ совмещают индивидуальное обучение на дому с посещением ДОУ; - эпизодическая: дети с ОВЗ все время обучаясь отдельно, эпизодически объединяются с детьми из Учреждения на время определенных мероприятий.
Содержание и условия организации обучения и воспитания детей с ОВЗ	<ul style="list-style-type: none"> - адаптированная образовательная программа; - индивидуальная программа реабилитации инвалидов.
Психолого-педагогическое сопровождения детей с ОВЗ	<ul style="list-style-type: none"> - снятие нервно-психического напряжения, - коррекция самооценки, - развитие психических функций, - преодоление пассивности, - формирование самостоятельности, ответственности, активной жизненной позиции, - преодоление отчужденности и формирование коммуникативных навыков; - психолого-педагогическая поддержка семей с детьми с ОВЗ.
Психолого-педагогическая поддержка детей с ОВЗ	<ul style="list-style-type: none"> - выявление и поддержка детей с ОВЗ; - сохранение и укрепление психического и соматического здоровья; - формирование ценности здоровья и безопасной жизни; - развитие экологической культуры; - дифференциация и индивидуализация обучения; - мониторинг возможностей и способностей детей; - формирование коммуникативных навыков; - вовлечение детей в конкурсную деятельность; - включение родителей в работу с детьми с ОВЗ.

2.7.4. Особенности взаимодействия педагогического коллектива с семьями воспитанников в процессе реализации Программы воспитания

Важнейшим условием обеспечения целостного развития личности ребенка является развитие конструктивного взаимодействия с семьей.

Ведущая цель — создание необходимых условий для формирования полноценного взаимодействия с семьями воспитанников, в том числе развития компетентности родителей (способности разрешать разные типы социально-педагогических ситуаций, связанных с воспитанием ребенка); обеспечение права родителей на уважение и понимание, на участие в жизни детского сада.

Основные задачи взаимодействия детского сада с семьей:

- изучение отношения педагогов и родителей к различным вопросам воспитания, обучения, развития детей, условий организации разнообразной деятельности в детском саду и семье;
- знакомство педагогов и родителей с лучшим опытом воспитания в детском саду и семье, а также с трудностями, возникающими в семейном и общественном воспитании дошкольников;

- информирование друг друга об актуальных задачах воспитания и обучения детей и о возможностях детского сада и семьи в решении данных задач;
- создание в детском саду условий для разнообразного по содержанию и формам сотрудничества, способствующего развитию конструктивного взаимодействия педагогов и родителей с детьми;
- привлечение семей воспитанников к участию в совместных с педагогами мероприятиях, организуемых в Учреждении, районе, республике;
- поощрение родителей за внимательное отношение к разнообразным стремлениям и потребностям ребенка, создание необходимых условий для их удовлетворения в семье.

Принципы построения взаимодействия с семьей.

1. Доброжелательный стиль общения педагогов с родителями. Позитивный настрой на общение является тем самым прочным фундаментом, на котором строится вся работа педагогов Учреждения с родителями. В общении педагога с родителями неуместны категоричность, требовательный тон. Любая прекрасно выстроенная администрацией ДОО модель взаимодействия с семьёй останется моделью на бумаге, если воспитатель не выработает для себя конкретных форм корректного общения с родителями. Педагог общается с родителями ежедневно, и именно от него зависит, каким будет отношение семьи к детскому саду в целом. Ежедневное доброжелательное взаимодействие педагогов с родителями значит гораздо больше, чем отдельное хорошо проведенное мероприятие.

2. Индивидуальный подход. Такой подход необходим не только в работе с детьми, но и с родителями. Педагог должен чувствовать ситуацию, настроение мамы или папы. Здесь и пригодится человеческое и педагогическое умение воспитателя успокоить родителя, посочувствовать и вместе подумать, как помочь ребёнку в той или иной ситуации.

3. Сотрудничество, а не наставничество. Современные родители в большинстве своём люди грамотные, осведомлённые и, конечно, хорошо знающие, как им надо воспитывать своих собственных детей. Поэтому позиция наставления и пропаганды педагогических знаний сегодня не всегда принесёт положительный результат. Гораздо эффективнее будут создание атмосферы взаимопомощи и поддержки семьи в сложных педагогических ситуациях, демонстрация заинтересованности коллектива детского сада разобраться в проблемах семьи и искреннее желание помочь.

4. Серьёзная подготовка. Любое, даже самое небольшое мероприятие по работе с семьями воспитанников необходимо тщательно и серьёзно готовить. Главное в этой работе — качество, а не количество отдельно взятых, не связанных между собой мероприятий. Слабое, плохо подготовленное родительское собрание или семинар могут негативно повлиять на положительный имидж организации в целом.

5. Динамичность. Учреждение сегодня должно находиться в режиме развития и представлять собой открытую и мобильную систему: быстро реагировать на изменения социального состава родителей, их образовательные потребности и воспитательные запросы. В зависимости от этого должны меняться форма и направление работы педагогического коллектива с семьями воспитанников.

Особенности взаимодействия педагогического коллектива с семьями воспитанников обуславливает интериоризацию ценностей культуры в ценностную структуру личности ребёнка через механизм чувственного переживания, осознания внутренних отношений. В результате чего вырабатываются ценностные ориентиры, личностный смысл его деятельности, субъектные качества, проявляющиеся в общении, уважении мира другого человека, самостоятельности и ответственности, рефлексивности и эмоциональной адекватности, внутренней позиции и самооценности.

Модуль взаимодействия с семьями воспитанников «Мы вместе»

Информационно-аналитические формы	
<p>Цель: сбор, обработка и использование данных о семье каждого воспитанника, об общекультурном уровне родителей, о наличии у них необходимых педагогических знаний, об отношении в семье к ребенку, о запросах, интересах и потребностях родителей в психолого-педагогической информации.</p> <p>Только на аналитической основе возможно осуществление индивидуального, личностно-ориентированного подхода к ребенку в условиях дошкольного учреждения, повышение эффективности воспитательной работы с детьми и построение грамотного общения с их родителями.</p>	
Анкетирование	Используется с целью изучения семьи, выяснения потребностей родителей, установления контакта с ее членами, для согласования воспитательных воздействий на ребенка.
Опрос	Метод сбора первичной информации, основанный на непосредственном (беседа, интервью) или опосредованном (анкета) социально-психологическом взаимодействии исследователя и опрашиваемого. Источником информации в данном случае служит словесное или письменное суждение человека.
Беседа	Позволяют получить исследователю ту информацию, которая заложена в словесных сообщениях опрашиваемых. Это, с одной стороны, позволяет изучать мотивы поведения, намерения, мнения и т.п. (все то, что неподвластно изучению другими методами), с другой – делает эту группу методов субъективной (не случайно у некоторых социологов существует мнение, что даже самая совершенная методика опроса никогда не может гарантировать полной достоверности информации).
Познавательные формы	
<p>Цель: повышение психолого-педагогической культуры родителей. А значит, способствовать изменению взглядов родителей на воспитание ребенка в условиях семьи, развивать рефлексивность. Кроме того, данные формы взаимодействия позволят знакомить родителей с особенностями возрастного и психологического развития детей, рациональными методами и приемами воспитания для формирования их практических навыков.</p>	
Практикум	Форма выработки у родителей педагогических умений по воспитанию детей, эффективному решению возникающих педагогических ситуаций, своеобразная тренировка педагогического мышления родителей-воспитателей.
Дискуссия	Обмен мнениями по проблемам воспитания. Это одна из интересных для родителей форм повышения уровня педагогической культуры, позволяющая включить их в обсуждение актуальных проблем, способствующая формированию умения всесторонне анализировать факты и явления, опираясь на накопленный опыт, стимулирующий активное педагогическое мышление.
Круглый стол	Особенность этой формы состоит в том, что участники обмениваются мнением друг с другом при полном равноправии каждого.
Консультация	Это самая распространенная форма психолого-педагогической поддержки и просвещения родителей.

	Проводятся индивидуальные и групповые консультации по различным вопросам воспитания ребенка. Активно применяются консультации-презентации с использованием ИК-технологий.
Родительские собрания	Главной целью собрания является координация действий родительской общественности и педагогического коллектива по вопросам образования, воспитания, оздоровления и развития детей.
Педагогическая беседа	Обмен мнениями по вопросам воспитания и достижение единой точки зрения по этим вопросам, оказание родителям своевременной помощи.
Дни добрых дел	Дни добровольной посильной помощи родителей(ремонт игрушек, мебели, группы), помощь в создании развивающей предметно-пространственной среды, участие в различных акциях («Добрые крышечки Зеленодольска», «Сдай батарейку», «Сбор макулатуры», «Посади дерево» и т.д.) Такая форма позволяет налаживать атмосферу теплых, доброжелательных взаимоотношений между педагогами и родителями.
Досуговые формы	
Цель: установление теплых неформальных отношений между педагогами и родителями, а также более доверительных отношений между родителями и детьми.	
Праздники, утренники, развлечения (музыкальные, физкультурные - соревнования, театрализованные)	Помогают создать эмоциональный комфорт, сблизить участников педагогического процесса. Участие родителей в проведении мероприятий.
Выставки работ родителей и детей	Демонстрируют результаты совместной деятельности родителей и детей.
Конкурсы	Активизация, выявление творческого потенциала семей.
Наглядно-информационные формы	
Цель: ознакомление родителей с условиями, содержанием и методами воспитания детей в условиях Учреждения. Позволяют правильно оценить деятельность педагогов, пересмотреть методы и приемы домашнего воспитания, объективно увидеть деятельность воспитателя.	
Информационно-ознакомительные	Направлены на ознакомление родителей с Учреждением, особенностями его работы, с педагогами, занимающимися воспитанием детей, через сайт Учреждения, в социальных сетях, в «ВКонтакте», выставки детских работ, фотовыставки, в СМИ, информационные проспекты, видеоролики.
Информационно-просветительские	Направлены на обогащение знаний родителей об особенностях развития и воспитания детей дошкольного возраста; их специфика заключается в том, что общение педагогов с родителями здесь не прямое, а опосредованное – через газеты, организацию тематических выставок; информационные стенды; записи видеофрагментов организации различных видов деятельности, режимных моментов; фотографии, выставки детских работ, ширмы,

Планируемые результаты сотрудничества с семьями воспитанников:

- Формирование у родителей представлений о сфере педагогической деятельности.
- Овладение родителями практическими умениями и навыками воспитания и обучения детей дошкольного возраста.
- Формирование устойчивого интереса родителей к активному включению в общественную деятельность.
- Понимание, сопереживание, проявление внимание друг к другу.
- Предвидение результатов общения, возможных трудностей.
- Предупреждение и педагогически грамотное решение конфликтных ситуаций.
- Создание в процессе общения с родителями атмосферы совместного творчества.

2.7.5.Организационный раздел.

2.7.5.1.Общие требования к условиям реализации Программы воспитания.

Программа воспитания Учреждения реализуется через формирование социокультурного воспитательного пространства при соблюдении условий создания уклада, отражающего готовность всех участников образовательного процесса руководствоваться едиными принципами и регулярно воспроизводить наиболее ценные для нее воспитательно значимые виды совместной деятельности. Уклад Учреждения направлен на сохранение преемственности принципов воспитания с уровня дошкольного образования на уровень начального общего образования:

1. Обеспечение личноно развивающей предметно-пространственной среды, в том числе современное материально-техническое обеспечение, методические материалы и средства обучения, учитывающей психофизические особенности обучающихся с ОВЗ.

2. Наличие профессиональных кадров и готовность педагогического коллектива к достижению целевых ориентиров Программы воспитания.

3. Взаимодействие с родителям (законным представителям) по вопросам воспитания.

4. Учет индивидуальных особенностей обучающихся с ОВЗ дошкольного возраста, в интересах которых реализуется Программа воспитания (возрастных, физических, психологических, национальных).

Процесс проектирования уклада Учреждения включает следующие шаги.

№ п/п	Шаг	Оформление
1.	Определить ценностно-смысловое наполнение жизнедеятельности Учреждения.	Устав Учреждения, локальные акты, правила поведения для обучающихся и педагогических работников, внутренняя символика.
2.	Отразить сформулированное ценностно-смысловое наполнение во всех форматах жизнедеятельности Учреждения: специфику организации видов деятельности; обустройство развивающей предметно-пространственной среды; организацию режима дня; разработку традиций и ритуалов Учреждения; праздники и мероприятия.	АОП ДО и Программа воспитания.
3.	Обеспечить принятие всеми участниками образовательных отношений уклада Учреждения.	Требования к кадровому составу и профессиональной подготовке сотрудников. Взаимодействие Учреждения с

		семьями обучающихся. Социальное партнерство Учреждения с социальным окружением. Договоры и локальные нормативные акты.
--	--	---

Уклад и ребенок с ОВЗ определяют особенности воспитывающей среды. Воспитывающая среда раскрывает заданные укладом ценностно-смысловые ориентиры. Воспитывающая среда - это содержательная и динамическая характеристика уклада, которая определяет его особенности, степень его вариативности и уникальности.

Воспитывающая среда строится по трем линиям:

"от педагогического работника", который создает предметно-образную среду, способствующую воспитанию необходимых качеств;

"от совместной деятельности ребенка с ОВЗ и педагогического работника", в ходе которой формируются нравственные, гражданские, эстетические и иные качества ребенка с ОВЗ в ходе специально организованного педагогического взаимодействия ребенка с ОВЗ и педагогического работника, обеспечивающего достижение поставленных воспитательных целей;

"от ребенка", который самостоятельно действует, творит, получает опыт деятельности, в особенности - игровой.

2.7.5.2. Взаимодействия педагогического работника с детьми с ОВЗ. События Учреждения.

Воспитательное событие - это спроектированная взрослым образовательная ситуация. В каждом воспитательном событии педагог продумывает смысл реальных и возможных действий детей и смысл своих действий в контексте задач воспитания. Событием может быть не только организованное мероприятие, но и спонтанно возникшая ситуация, и любой режимный момент, традиции утренней встречи детей, индивидуальная беседа, общие дела, совместно реализуемые проекты и пр. Планируемые и подготовленные педагогом воспитательные события проектируются в соответствии с календарным планом воспитательной работы Учреждения, группы, ситуацией развития конкретного ребенка.

Проектирование событий в Учреждении организуется в следующих формах:

-разработка и реализация значимых событий в ведущих видах деятельности: детско-взрослый спектакль, построение эксперимента, совместное конструирование, спортивные игры и др.;

-проектирование встреч, общения детей со старшими, младшими, ровесниками, с взрослыми, с носителями воспитательно значимых культурных практик (искусство, литература, прикладное творчество и т д), профессий и культурных традиций народов России;

-создание творческих детско-взрослых проектов: празднование Дня Победы с приглашением ветеранов, «Театр в детском саду» - показ спектакля для детей из соседней группы и т. д..

Проектирование событий позволяет построить целостный годовой цикл методической работы на основе традиционных ценностей российского общества. Это позволяет каждому педагогу создать в своей группе тематический творческий проект и спроектировать работу с группой в целом, с подгруппами детей и с каждым ребенком.

Практическая реализация цели и задач воспитания осуществляется в рамках следующих направлений воспитательной работы Учреждения. Каждое из них представлено в соответствующем модуле.

Модуль «Образовательная деятельность - занятия»

В нашем Учреждении процессы обучения и воспитания взаимосвязаны и непрерывны. Не получится обучать ребенка, не воспитывая его, и наоборот:

воспитательный процесс предполагает обучение чему-либо. Тем не менее, усилена воспитательная составляющая ОД, где особое внимание уделяется развитию таких качеств личности ребенка как нравственность, патриотизм, трудолюбие, доброжелательность, любознательность, инициативность, самостоятельность.

В содержание ОД включается материал, который отражает духовно-нравственные, морально-нравственные ценности, исторические и национально-культурные традиции народов России и Республики Татарстан.

Цель деятельности педагога – создание условий для развития личностных качеств детей дошкольного возраста.

В соответствии с ФГОС ДО задачи воспитания реализуются в рамках всех образовательных областей.

Задачи:

-Способствовать усвоению норм и ценностей, принятых в обществе, включая моральные и нравственные ценности (Социально-коммуникативное развитие);

-Поощрять стремление в своих поступках следовать положительному примеру, быть полезным обществу (Социально-коммуникативное развитие);

-Развивать коммуникативные качества: способность устанавливать и поддерживать межличностные контакты (Социально -коммуникативное развитие);

-Воспитывать уважительное и доброжелательное отношение к окружающим людям (Социально-коммуникативное развитие);

-Воспитывать чувство любви и привязанности к своей Родине, родному дому, семье (Социально-коммуникативное развитие);

-Поощрять проявление таких качеств, как отзывчивость, справедливость, скромность, трудолюбие, дисциплинированность (Социально-коммуникативное развитие);

-Обогащать представления о труде взрослых, о значении их труда для общества (Социально-коммуникативное развитие);

-Воспитывать уважение к народам мира, их культуре и традициям (Социально-коммуникативное развитие);

-Приобщать детей к истории, культуре и традициям народов родного края (Познавательное развитие);

-Формировать представления о социокультурных ценностях нашего народа, об отечественных традициях и праздниках, о планете Земля как общем доме людей (Познавательное развитие);

-Формировать положительное и бережное отношение к природе (Познавательное развитие);

-Способствовать желанию самостоятельно добывать знания посредством наблюдения, слушания книг, экспериментирования, обсуждения, рассматривания иллюстраций (Познавательное развитие);

-Формировать позитивное и ценностное отношение к планете Земля как общему дому человеческого сообщества (Познавательное развитие);

-Развивать все стороны устной речи дошкольников для общения с другими людьми на различные темы (Речевое развитие);

-Формировать умение оптимально использовать речевые возможности и средства в конкретных условиях общения (Речевое развитие);

-Воспитывать культуру речевого общения, доброжелательность и корректность (Речевое развитие);

-Способствовать эмоционально-ценностному восприятию литературных произведений, умению высказать свое личностное отношение к героям сказок, рассказов, стихотворений (Речевое развитие);

-Поощрять способность аргументированно отстаивать свою точку зрения в разговоре, приучать к самостоятельности суждений (Речевое развитие);

-Создавать благоприятные условия для раскрытия творческих способностей детей (Художественно-эстетическое развитие);

-Развивать эстетический вкус, эмоции, чувство прекрасного при восприятии произведений словесного, музыкального и изобразительного искусства (Художественно-эстетическое развитие);

-Обращать внимание дошкольников на красоту окружающих предметов и объектов природы (Художественно-эстетическое развитие);

-Способствовать становлению эстетического отношения к окружающему миру (Художественно-эстетическое развитие);

-Воспитывать любовь к родному краю и Отчизне посредством художественно-эстетической деятельности (Художественно-эстетическое развитие);

-Стимулировать сопереживание персонажам музыкальных и изобразительных произведений (Художественно-эстетическое развитие);

-Формировать у детей потребность в здоровом образе жизни (Физическое развитие);

-Формировать привычку следить за чистотой тела, опрятностью одежды, причёски (Физическое развитие);

-Воспитывать культуру еды (Физическое развитие);

-Развивать физические качества дошкольников через приобщение к народным играм и забавам (Физическое развитие);

-Поощрять стремление детей участвовать в спортивно-оздоровительных мероприятиях (Физическое развитие).

В процессе ОД применяются такие методы работы, которые дают возможность дошкольникам выразить своё мнение, обсудить проблему, согласовать со сверстниками и взрослым какое-то действие, приобрести опыт межличностных отношений.

Традиционным для Учреждения является календарно-тематическое планирование, в соответствии с которым происходит воспитательная работа с дошкольниками в рамках образовательной деятельности.

Основные формы и содержание деятельности

1.Образовательные ситуации. В процессе образовательных ситуаций у детей формируются представления о социальных нормах общества, об истории и культуре своего народа, своей Родины и другие социально-ценностные представления. Образовательные ситуации носят интегрированный характер, так как включают воспитательные задачи, которые реализуются в разных видах деятельности по одной тематике: в игровой, познавательной, коммуникативной, художественно-эстетической и физической деятельности.

2.Мотивационно-побудительные игровые ситуации (игры-приветствия, загадки, сюрпризные моменты, приглашение к путешествию). Применяются для развития у дошкольников интереса и желания участвовать в деятельности, создания положительного эмоционального фона.

3.Обсуждение. Детям демонстрируются примеры нравственного поведения, проявления человеколюбия и добросердечности посредством чтения, решения проблемных ситуаций, примеров из жизни. В ходе обсуждения уточняются социальные представления воспитанников, формируются их личные нормы и правила.

4.Коммуникативные игры. Направлены на формирование умения общаться со взрослыми и сверстниками. Проводятся в атмосфере доброжелательности, непринуждённой обстановки и эмоциональной вовлечённости каждого ребенка.

5.Дидактические игры. Это игры активного обучения. Посредством доступной и привлекательной формы деятельности уточняются и углубляются знания и представления детей, анализируются конкретные ситуации, осуществляется игровое проектирование.

6.Продуктивная деятельность. Включает рисование, лепку, аппликацию, конструирование, изготовление поделок, игрушек. Дети становятся активными участниками своего собственного развития, так как видят результат своего труда. У них развивается творческая самостоятельность и инициатива.

7.Игры-практикумы. Ребёнок не только слушает и наблюдает, но и активно действует. Включаясь в практическую деятельность, дошкольники учатся регулировать

взаимоотношения со сверстниками в рамках игрового взаимодействия.

8. *Применение ИКТ.* На занятиях используются мультимедийные презентации, видеофильмы, мультфильмы по различным направлениям: нравственные ценности, природный мир, история и культура родного края, здоровый образ жизни.

9. *Реализация программы «Экономическое воспитание дошкольников».*

Модуль «Наши традиции»

Традиции являются основной воспитательной работы в Учреждении. Традиционные мероприятия, проводимые в детском саду – это эмоциональные события, которые воспитывают у детей чувство коллективизма, дружбы, сопричастности к народным торжествам, государственным праздникам, общим делам, совместному творчеству. В тоже время, в рамках общего мероприятия ребенок осознает важность своего личного вклада в отмечаемое событие, так как он может применить свои знания и способности в процессе коллективной деятельности.

Цель проведения традиционных мероприятий – организация в Учреждении единого воспитательного пространства для формирования социального опыта дошкольников в коллективе других детей и взрослых.

Задачи:

-Формировать представления о нормах и правилах общения детей друг с другом и с окружающими взрослыми.

-Формировать умение каждого ребенка устанавливать и поддерживать необходимые контакты с детьми разных возрастных групп.

-Способствовать освоению социальных ролей: мальчик/девочка, старший/младший, член коллектива, житель своего поселка, своего города, гражданин своей страны.

-Приобщать к истории и культуре народов России в процессе традиционных коллективных мероприятий.

-Развивать гражданскую позицию, нравственность, патриотизм, инициативу и самостоятельность воспитанников в различных коллективных видах детской деятельности.

-Воспитывать доброжелательность и положительное эмоциональное отношение к окружающим людям.

Тематика традиционных мероприятий определяется исходя из необходимости детского опыта, приобщения к ценностям, истории и культуре своего народа.

Традиционным для Учреждения является проведение:

-экологических акций «Покормим птиц зимой», «Скворечник», «Сдай макулатуру – спаси дерево», «Добрые крышечки Зеленодольска», «Сдай батарейку», Эко-школа/Зеленый флаг», «Ригли» и другие;

-государственных праздников «День Победы», «День защитника Отечества», «Международный женский день», «День народного единства», «Международный день Родного языка», «День Республики» и другие;

-сезонных праздников «Праздник осени», «Новый год», «Весна – красна», «До свидания, детский сад», «День знаний»;

-народных праздников «Проводы зимы», «Сабантуй» и другие;

-тематических мероприятий «Неделя здоровья», «Неделя безопасности», «День именинника», «День открытых дверей», «День рождения детского сада», «День рождения Г.Тукая», «Мой детский сад», «Театр»;

-социальных акций «День памяти жертв ДТП», «Эковесна», «Георгиевская ленточка».

Основные формы и содержание деятельности

1. *Проекты.* В настоящее время проекты являются самой распространенной формой взаимодействия всех участников образовательных отношений. Традиционные события оформляются в различные проекты, где предусматриваются различные виды детской деятельности и формы проведения. В конце каждого проекта проводится итоговое мероприятие.

2. *Совместные игры.* Это одна из основных форм воспитательного

взаимодействия в процессе традиционных мероприятий. Применяются различные игры: сюжетно-ролевые, творческие, подвижные, народные, игры-драматизации, квест-игры.

3. *Выставки творчества.* По тематике многих мероприятий проводятся выставки декоративно-прикладного искусства, выставки детско-родительского творчества. Традиционными стали выставки «Дары осени», «Мастерская Деда Мороза», «Сказки Г.Тукая».

4. *Социальные и экологические акции.* В акциях принимают участие сотрудники, родители, воспитанники детского сада. В ходе акций дошкольники получают экологические знания, умения и навыки, формируется их активная жизненная позиция.

5. *Конкурсы и викторины.* Эти мероприятия имеют познавательное содержание и проходят в развлекательной форме. Проводятся по всем направлениям развития дошкольников.

6. *Музыкально-театрализованные представления.* Данные представления проводятся в виде развлечений, театральных постановок.

7. *Спортивные и оздоровительные мероприятия.* В рамках многих традиционных событий предусматриваются различные виды двигательной деятельности (физкультурные досуги, соревнования, эстафеты), которые развивают у детей потребность в здоровом образе жизни и воспитывают любовь к спорту.

8. *Применение ИКТ.* Используются мультимедийные презентации, видеофильмы, мультфильмы по различным направлениям: нравственные ценности, природный мир, история и культура родного края, здоровый образ жизни.

Модуль «С чего начинается Родина?»

Патриотическое, духовно-нравственное воспитание создает определенные предпосылки гражданского поведения. Любовь к Родине начинается с любви к своей малой Родине-месту, где человек родился, обеспечивается историческая преемственность поколений, сохраняется национальная культура, формируется бережное отношение к наследию народов России. Модуль раскрывает духовно-нравственный потенциал дошкольника и способствует освоению социально-значимых представлений об окружающем мире. Содержание модуля выстраивается с учетом региональной специфики, социокультурной ситуации развития каждого ребенка, его возрастных и индивидуальных особенностей.

Цель - создание условий для самоопределения и социализации воспитанников на основе социокультурных, духовно-нравственных ценностей принятых в российском обществе правил и норм поведения в интересах человека, семьи, общества и государства, формирование у детей чувства патриотизма, гражданственности, уважения к памяти защитников Отечества и подвигам Героев Отечества, закону и правопорядку, человеку труда и старшему поколению, взаимного уважения, бережного отношения к культурному наследию и традициям многонационального народа Российской Федерации.

Задачи:

- Формировать элементарные знания о предметах и объектах окружающего мира.
- Формировать первичные представления о малой родине и Отечестве, о социокультурных ценностях, быте, традициях и праздниках России.
- Способствовать воспитанию эмоционально-ценностного отношения, чувства гордости и сопричастности к родному дому, семье, своей Родине.
- Формировать уважительного отношения к истории своей страны и любви к Родине.
- Прививать чувство справедливости, любви к семье, детскому саду, городу, Родине, миру.
- Развивать патриотические и нравственные качества; скромность, личную порядочность, первоначальные представления о правилах поведения в детском саду, дома, на улице, на природе.
- Формировать у дошкольников ценностные представления об институте семьи,

культуре семейной жизни.

-Формировать традиционное миропонимание и мировоззрение, познание окружающего мира во всем его многообразии, сложности, противоречивости и неоднозначности.

-Осознание ценности человеческой жизни и уникальности каждого человека, воспитание бережного отношения к собственной жизни, формирование у дошкольников знаний в области современных средств коммуникации и безопасности общения.

Основные формы и содержание деятельности

1.*Проекты.* Проектная деятельность рассматривается нами как одна из наиболее действенных и результативных форм организации взаимодействия с детьми, при которой всесторонне развивается ребенок дошкольного возраста. В конце каждого проекта проводится итоговое мероприятие.

2.*Образовательная деятельность.* Активно проводятся занятия по социально-коммуникативному, познавательному, речевому и художественно-эстетическому развитию дошкольников. В качестве средств образовательной деятельности широко применяются материалы и оборудование. Дошкольники рассматривают книги и репродукции, фотографии, карты, знакомятся с подлинными предметами и вещами, слушают рассказы об истории своего края и России, слушают и исполняют песни, а также читают стихи, сочиняют рассказы, задают вопросы, думают, размышляют и рассуждают.

3. *Реализация УМК «Говорим по-татарски».*

4.*Реализация Региональной образовательной программы дошкольного образования «Свечеч» – «Радость познания».*

5. *Реализация Региональной образовательной программы дошкольного образования «Куанеч» – «Радость познания».*

6.*Игровая деятельность.* Применяются различные игры: сюжетно-ролевые, творческие, подвижные, народные, игры-драматизации.

7.*Посещение комнаты народного быта.*

8. *Конкурсы и викторины.*

9.*Музыкально-театрализованные представления.* Театрализация стимулирует развитие личностных качеств и эстетических чувств.

10. *Спортивные и оздоровительные мероприятия.*

11.*Применение ИКТ.* Используются мультимедийные презентации, видеофильмы, мультфильмы по различным направлениям: нравственные ценности, природный мир, история и культура родного края, здоровый образ жизни.

12. *Развивающая предметно-пространственная среда.*

Модуль ранней профориентации «Все работы хороши»

Ориентация детей дошкольного возраста в мире профессий и в труде взрослых рассматривается как неотъемлемое условие их социализации в окружающем мире. С помощью ранней профориентации у дошкольника начинают формироваться личностные механизмы поведения, возрастает интерес к окружающему социуму, к труду взрослых, развивается эмоциональная сфера его личности, происходит становление ценностных предпочтений к той или иной профессии.

Цель – создание условий для ранней профессиональной ориентации у детей дошкольного возраста.

Задачи:

- Формировать максимально разнообразные представления детей о профессиях.
- Формировать умение воссоздавать профессиональный мир взрослых в различных видах детских игр и игровых ситуаций.
- Развивать познавательный интерес к труду взрослых.
- Формировать основы экономической и финансовой грамотности.
- Воспитывать ценностное отношение к труду, результатам труда, его общественной значимости.

Основные формы и содержание деятельности

1. *Беседы.* Эта форма является важной составляющей при формировании у дошкольников представлений о труде взрослых. Посредством беседы педагог не только знакомит детей с различными профессиями, но и представляет значимость и полезность труда для общества, способствует воспитанию у детей эмоционально-ценностного отношения к труду.

2. *Образовательная деятельность.*

3. *Развивающая предметно-пространственная среда.*

4. *Проориентационные игры.* Применяются разнообразные игры, способствующие ознакомлению с профессиями: сюжетно-ролевые, настольные, дидактические, подвижные, игры-драматизации. В игре появляется возможность проявить свои знания и умения. Особое внимание уделяется сюжетно-ролевым играм.

5. *Просмотр видеофильмов и презентаций.* После просмотра цифровых материалов происходит обсуждение, составление рассказов о профессиях.

6. *Проекты.* Педагоги активно разрабатывают проекты о разных профессиях. Проектная деятельность объединяет обучение и воспитание в целостный образовательный процесс и дает возможность построить взаимодействие на основе индивидуальных особенностей каждого ребенка.

7. *Реализация программы «Экономическое воспитание дошкольников».*

2.7.5.3. Организация предметно-пространственной среды.

Предметно-пространственная среда (далее - ППС) должна отражать федеральную, региональную специфику, а также специфику Учреждения и включать:

оформление помещений;

оборудование, в том числе специализированное оборудование для обучения и воспитания обучающихся с ОВЗ;

игрушки.

ППС отражает ценности, на которых строится программа воспитания, способствовать их принятию и раскрытию ребенком с ОВЗ.

Среда включает знаки и символы государства, региона, города и организации.

Среда отражает региональные, этнографические, конфессиональные и другие особенности социокультурных условий, в которых находится Учреждение.

Среда экологична, природосообразна и безопасна.

Среда обеспечивает ребенку с ОВЗ возможность общения, игры и совместной деятельности. Отражает ценность семьи, людей разных поколений, радость общения с семьей.

Среда обеспечивает ребенку с ОВЗ возможность познавательного развития, экспериментирования, освоения новых технологий, раскрывает красоту знаний, необходимость научного познания, формирует научную картину мира.

Среда обеспечивает ребенку с ОВЗ возможность посильного труда, а также отражает ценности труда в жизни человека и государства (портреты членов семей обучающихся, героев труда, представителей профессий) Результаты труда ребенка с ОВЗ могут быть отражены и сохранены в среде.

Среда обеспечивает ребенку с ОВЗ возможности для укрепления здоровья, раскрывает смысл здорового образа жизни, физической культуры и спорта.

Среда предоставляет ребенку с ОВЗ возможность погружения в культуру России, знакомства с особенностями региональной культурной традиции.

Модуль «Развивающая предметно-пространственная среда»

Цель: создать условия для реализации воспитательного потенциала предметно-пространственной среды Учреждения.

Задачи:

1. Посредством РППС обеспечить возможность заниматься детям разными видами деятельности.

2. Способствовать общению и совместной деятельности детей и взрослых.
3. Приобщать воспитанников к благоустройству и декоративному оформлению интерьера Учреждения.
4. Формировать эстетическое отношение к дизайну своего быта.

Основные формы и содержание деятельности:

1. *Совместное оформление интерьера группы.* Дети совместно с педагогами оформляют Центры активности в группе. Например, изготавливают «книжки-малышки» в «Центре речевого развития», делают стаканчики для карандашей и кисточек в «Центр ИЗО» и т.д. Воспитательная ценность заключается в том, что дети сначала изготавливают какие-то предметы и затем применяют их в процессе различных видов деятельности. Таким образом, дошкольники осознают полезность своего труда.

2. *Совместное оформление помещений Учреждения.* В рекреациях, коридорах, лестничных пролетах, вестибюле детского сада традиционно оформляются фотовыставки, фотоотчеты, экспозиции рисунков и поделок детей. Это позволяет воспитанникам реализовать свой творческий потенциал, а также познакомиться с работами и интересными делами других детей.

3. *Событийный дизайн.* Данная форма взаимодействия подразумевает оформление предметно-пространственной среды Учреждения к значимым событиям и праздникам. Это могут быть: Осень золотая, Новый год, День Победы, День мамы, День рождения детского сада и другие конкретные событийные мероприятия. Дети совместно со взрослыми изготавливают атрибуты, подарки, сувениры, рисуют открытки, флажки, цветочки и пр.

4. *Благоустройство территории Учреждения.* Педагоги приобщают дошкольников не только к уборке территории детского сада, но и к посильной помощи в озеленении и благоустройстве участков, тем самым обогащают художественно-эстетический опыт ребенка и обеспечивают гармоничное взаимодействие ребенка с окружающим миром.

2.7.5.4. Кадровое обеспечение воспитательного процесса.

Реализация Программы обеспечена руководящими, педагогическими, вспомогательными, административно-хозяйственными работниками.

Реализация Программы обеспечивается педагогическими, руководящими и иными работниками, имеющими профессиональную подготовку, соответствующую квалификационным требованиям, установленным в Едином квалификационном справочнике должностей руководителей, специалистов и служащих, раздел "Квалификационные характеристики должностей работников образования", утвержденном [приказом](#) Министерства здравоохранения и социального развития Российской Федерации от 26 августа 2010 г. N 761н (зарегистрирован Министерством юстиции Российской Федерации 6 октября 2010 г., регистрационный N 18638) с изменениями, внесенными [приказом](#) Министерства здравоохранения и социального развития Российской Федерации от 31 мая 2011 г. N 448н (зарегистрирован Министерством юстиции Российской Федерации 1 июля 2011 г., регистрационный N 21240), в профессиональных стандартах "Педагог (педагогическая деятельность в сфере дошкольного, начального общего, основного общего, среднего общего образования) (воспитатель, учитель)", утвержденном [приказом](#) Министерства труда и социальной защиты Российской Федерации от 18 октября 2013 г. N 544н (зарегистрирован Министерством юстиции Российской Федерации 6 декабря 2013 г., регистрационный N 30550) с изменениями, внесенными [приказами](#) Министерства труда и социальной защиты Российской Федерации от 5 августа 2016 г. N 422н (зарегистрирован Министерством юстиции Российской Федерации 23 августа 2016 г., регистрационный N 43326, профессиональный стандарт «02.074 Специалист по оказанию медицинской помощи несовершеннолетним обучающимся в образовательных организациях», утвержденного приказом Минтруда России от 31.07.2020 № 481н;

профессиональный стандарт "Руководитель образовательной организации (управление дошкольной образовательной организацией и общеобразовательной организацией)", утвержденный приказом Минтруда и Соцзащиты РФ № 250н от 19 апреля 2021 года

Педагогические работники, реализующие Программу, обладают основными компетенциями, необходимыми для создания условия воспитания детей. В Учреждении созданы необходимые условия для профессионального развития педагогических и руководящих работников, в том числе их дополнительного профессионального образования. Методическая детализация реализации воспитательной деятельности сотрудников, осуществляется в процессе ее проектирования и организации с учетом должностной инструкции трудовой функции воспитательной работы.

В целях эффективной реализации Программы в Учреждении созданы условия:

- для профессионального развития педагогических и руководящих работников, в том числе их дополнительного профессионального образования;
- для консультативной поддержки педагогических работников и родителей (законных представителей) по вопросам образования и охраны здоровья детей;
- для организационно-методического сопровождения процесса реализации Программы.

В Учреждении согласно штатному расписанию имеются дополнительные специалисты: музыкальный руководитель, инструктор по физкультуре, учитель-логопед.

2.7.5.5. Особые требования к условиям, обеспечивающим достижение планируемых личностных результатов в работе с детьми с ОВЗ.

Инклюзия является ценностной основой уклада Учреждения и основанием для проектирования воспитывающих сред, деятельностей и событий.

На уровне уклада: инклюзивное образование является нормой для воспитания, реализующая такие социокультурные ценности, как забота, принятие, взаимоуважение, взаимопомощь, совместность, сопричастность, социальная ответственность. Эти ценности должны разделяться всеми участниками образовательных отношений в Организации.

На уровне воспитывающих сред: ППС строится как максимально доступная для обучающихся с ОВЗ; событийная воспитывающая среда Учреждения обеспечивает возможность включения каждого ребенка в различные формы жизни детского сообщества; рукотворная воспитывающая среда обеспечивает возможность демонстрации уникальности достижений каждого ребенка.

На уровне общности: формируются условия освоения социальных ролей, ответственности и самостоятельности, сопричастности к реализации целей и смыслов сообщества, приобретается опыт развития отношений между детьми, родителям (законным представителям), воспитателями. Детская и детско-взрослая общность в инклюзивном образовании развиваются на принципах заботы, взаимоуважения и сотрудничества в совместной деятельности.

На уровне деятельностей: педагогическое проектирование совместной деятельности в разновозрастных группах, в малых группах обучающихся, в детско-родительских группах обеспечивает условия освоения доступных навыков, формирует опыт работы в команде, развивает активность и ответственность каждого ребенка в социальной ситуации его развития.

На уровне событий: проектирование педагогическим работником ритмов жизни, праздников и общих дел с учетом специфики социальной и культурной ситуации развития каждого ребенка обеспечивает возможность участия каждого в жизни и событиях группы, формирует личностный опыт, развивает самооценку и уверенность ребенка в своих силах. Событийная организация должна обеспечить переживание ребенком опыта самостоятельности, счастья и свободы в коллективе обучающихся и педагогических работников.

2.7.5.6. Основными условиями реализации Программы воспитания в Учреждении, являются:

- 1) полноценное проживание ребенком всех этапов детства (младенческого,

раннего и дошкольного возраста), обогащение (амплификация) детского развития;

2) построение воспитательной деятельности с учетом индивидуальных особенностей каждого ребенка, при котором сам ребенок становится активным субъектом воспитания;

3) содействие и сотрудничество обучающихся и педагогических работников, признание ребенка полноценным участником (субъектом) образовательных отношений;

4) формирование и поддержка инициативы обучающихся в различных видах детской деятельности;

5) активное привлечение ближайшего социального окружения к воспитанию ребенка.

2.7.5.7. Задачами воспитания обучающихся с ОВЗ в условиях Учреждения являются:

1) формирование общей культуры личности обучающихся, развитие их социальных, нравственных, эстетических, интеллектуальных, физических качеств, инициативности, самостоятельности и ответственности;

2) формирование доброжелательного отношения к детям с ОВЗ и их семьям со стороны всех участников образовательных отношений;

3) обеспечение психолого-педагогической поддержки семье ребенка с особенностями в развитии и содействие повышению уровня педагогической компетентности родителей (законных представителей);

4) обеспечение эмоционально-положительного взаимодействия обучающихся с окружающими в целях их успешной адаптации и интеграции в общество;

5) расширение у обучающихся с различными нарушениями развития знаний и представлений об окружающем мире;

6) взаимодействие с семьей для обеспечения полноценного развития обучающихся с ОВЗ;

7) охрана и укрепление физического и психического здоровья обучающихся, в том числе их эмоционального благополучия;

8) объединение обучения и воспитания в целостный образовательный процесс на основе духовно-нравственных и социокультурных ценностей и принятых в обществе правил и норм поведения в интересах человека, семьи, общества.

3. ОРГАНИЗАЦИОННЫЙ РАЗДЕЛ

3.1. Психолого-педагогические условия, обеспечивающие развитие ребенка.

3.1.1. Психолого-педагогические условия, обеспечивающие развитие ребенка с ТНР. Программа предполагает создание следующих психолого-педагогических условий, обеспечивающих образование ребенка с ТНР в соответствии с его особыми образовательными потребностями:

1. Личностно-порождающее взаимодействие педагогических работников с детьми, предполагающее создание таких ситуаций, в которых каждому ребенку с ТНР предоставляется возможность выбора деятельности, партнера, средств и жизненных навыков; учитываются обусловленные структурой нарушенного речезыкового развития особенности деятельности (в том числе речевой), средств ее реализации, ограниченный объем личного опыта.

2. Ориентированность педагогической оценки на относительные показатели детской успешности, то есть сравнение нынешних и предыдущих достижений ребенка с ТНР, стимулирование самооценки.

3. Формирование игры как важнейшего фактора развития ребенка с ТНР, с учетом необходимости развития вербальных и невербальных компонентов развития ребенка с ТНР в разных видах игры.

4. Создание развивающей образовательной среды, способствующей физическому, социально-коммуникативному, познавательному, речевому,

художественно-эстетическому развитию ребенка с ТНР и сохранению его индивидуальности.

5. Сбалансированность репродуктивной (воспроизводящей готовый образец) и продуктивной (производящей субъективно новый продукт) деятельности, то есть деятельности по освоению культурных форм и образцов и детской исследовательской, творческой деятельности; совместных и самостоятельных, подвижных и статичных форм активности с учетом особенностей развития и образовательных потребностей ребенка с ТНР.

6. Участие семьи как необходимое условие для полноценного развития ребенка дошкольного возраста с тяжелыми нарушениями речи.

3.1.2. Психолого-педагогические условия, обеспечивающие развитие ребенка с ЗПР. Направлениями деятельности Учреждения, реализующей Программу, являются:

развитие физических, интеллектуальных, нравственных, эстетических и личностных качеств;

формирование предпосылок учебной деятельности;

сохранение и укрепление здоровья;

коррекция недостатков в физическом и (или) психическом развитии обучающихся;

создание современной развивающей предметно-пространственной среды, комфортной как для обучающихся с ЗПР;

формирование у обучающихся общей культуры.

Коррекционно-развивающая работа строится с учетом особых образовательных потребностей обучающихся с ЗПР и заключений ПМПК.

Обучающиеся с ЗПР могут получать коррекционно-педагогическую помощь как в группах комбинированной и компенсирующей направленности, так и в инклюзивной образовательной среде.

Организация образовательного процесса для обучающихся с ОВЗ и обучающихся-инвалидов предполагает соблюдение следующих позиций:

1) расписание и содержание занятий с обучающимися с ОВЗ строится педагогическими работниками Учреждения в соответствии с АОП ДО, разработанным индивидуальным образовательным маршрутом с учетом рекомендаций ПМПК и (или) ИПРА для ребенка-инвалида;

2) создание специальной среды;

3) предоставление услуг ассистента (помощника), если это прописано в заключении ПМПК;

4) порядок и содержание работы ППк Учреждения.

В группах компенсирующей направленности для обучающихся с ОВЗ осуществляется реализация АОП ДО для обучающихся с ЗПР.

В группах комбинированной направленности реализуются две программы: АОП ДО для обучающихся с ЗПР и основная образовательная программа дошкольного образования.

В общеобразовательных группах работа с детьми с ЗПР строится по АОП ДО, разработанной на базе Программы с учетом особенностей психофизического развития и индивидуальных возможностей, обеспечивающих абилитацию, коррекцию нарушений развития и социальную адаптацию.

При составлении АОП ДО необходимо ориентироваться на:

формирование личности ребенка с использованием адекватных возрасту и физическому и (или) психическому состоянию методов обучения и воспитания;

создание оптимальных условий совместного обучения обучающихся с ЗПР и здоровых обучающихся с использованием адекватных вспомогательных средств и педагогических приемов, организацией совместных форм работы воспитателей, педагогов-психологов, учителей-логопедов, учителей-дефектологов;

личностно-ориентированный подход к организации всех видов детской деятельности и целенаправленное формирование ориентации в текущей ситуации,

принятие решения, формирование образа результата действия, планирование, реализацию программы действий, оценку и осмысление результатов действия.

В Программе определяется оптимальное для ребенка с ЗПР соотношение форм и видов деятельности, индивидуализированный объем и глубина содержания, специальные психолого-педагогические технологии, учебно-методические материалы и технические средства.

Программа обсуждается и реализуется с участием родителей (законных представителей). В ее структуру, в зависимости от психофизического развития и возможностей ребенка, структуры и тяжести недостатков развития, интегрируются необходимые модули коррекционных программ, комплексов методических рекомендаций по проведению коррекционно-развивающей и воспитательно-образовательной работ.

Реализация индивидуальной АОП ДО ребенка с ЗПР в общеобразовательной группе реализуется с учетом:

особенностей и содержания взаимодействия с родителями (законными представителями) на каждом этапе включения;

особенностей и содержания взаимодействия между сотрудниками Учреждения; вариативности, технологий выбора форм и методов подготовки ребенка с ЗПР к включению в среду нормативно развивающихся детей;

критериев готовности ребенка с ЗПР продвижению по этапам инклюзивного процесса;

организации условий для максимального развития и эффективной адаптации ребенка с ЗПР в инклюзивной группе.

Программа предполагает создание следующих психолого-педагогических условий, обеспечивающих развитие обучающихся с задержкой психоречевого развития раннего возраста и обучающихся с ЗПР дошкольного возраста в соответствии с их возрастными и индивидуальными особенностями развития, возможностями и интересами:

1. Личностно-порождающее взаимодействие педагогических работников с детьми, предполагающее создание таких ситуаций, в которых каждому ребенку с ЗПР предоставляется возможность выбора деятельности, партнера, средств; обеспечивается опора на его личный опыт при освоении новых знаний и жизненных навыков. При этом учитывается, что на начальных этапах образовательной деятельности педагогический работник занимает активную позицию, постепенно мотивируя и включая собственную активность ребенка с ЗПР.

2. Ориентированность педагогической оценки на относительные показатели детской успешности ребенка с ЗПР, то есть сравнение нынешних и предыдущих достижений ребенка, (но не сравнение с достижениями других обучающихся), стимулирование самооценки.

3. Формирование игры как важнейшего фактора развития ребенка с ЗПР, учитывая, что у обучающихся с ЗПР игра без специально организованной работы самостоятельно нормативно не развивается.

4. Создание развивающей образовательной среды, способствующей физическому, социально-коммуникативному, познавательному, речевому, художественно-эстетическому развитию ребенка с ЗПР и сохранению его индивидуальности.

5. Сбалансированность репродуктивной (воспроизводящей готовый образец) и продуктивной (производящей субъективно новый продукт) деятельности, то есть деятельности по освоению культурных форм и образцов и детской исследовательской, творческой деятельности; совместных и самостоятельных, подвижных и статичных форм активности. Учитывая особенности познавательной деятельности обучающихся с ЗПР, переход к продуктивной деятельности и формирование новых представлений и умений следует при устойчивом функционировании ранее освоенного умения, навыка.

6. Участие семьи как необходимое условие для полноценного развития ребенка с ЗПР. Это условие имеет особое значение, так как одной из причин задержки развития у

обучающихся могут быть неблагоприятные условия жизнедеятельности и воспитания в семье.

7. Профессиональное развитие педагогических работников, направленное на развитие профессиональных компетентностей, овладения новыми технологиями, в том числе коммуникативной компетентности и мастерства мотивирования ребенка с ЗПР, а также владения правилами безопасного пользования интернетом, предполагающее создание сетевого взаимодействия педагогических работников и управленцев, работающих по Программе.

Важным условием является составление индивидуального образовательного маршрута, который дает представление о ресурсах и дефицитах в развитии ребенка с ЗПР, о видах трудностей, возникающих при освоении основной образовательной программы дошкольного образования; раскрывает причину, лежащую в основе трудностей; содержит примерные виды деятельности, осуществляемые субъектами сопровождения.

3.1.3. Организация образовательного процесса

Программа не предусматривает жесткого регламентирования образовательного процесса и календарного планирования образовательной деятельности, оставляя педагогам Учреждения пространство для гибкого планирования их деятельности, исходя из особенностей реализуемой основной образовательной программы, условий образовательной деятельности, потребностей, возможностей и готовности, интересов и инициатив воспитанников и их семей, педагогов и других сотрудников Учреждения.

Планирование деятельности педагогов опирается на результаты педагогической оценки индивидуального развития детей и должно быть направлено в первую очередь на создание психолого-педагогических условий для развития каждого ребенка, в том числе, на формирование развивающей предметно-пространственной среды. Планирование деятельности Учреждения направлено на совершенствование ее деятельности и учитывает результаты как внутренней, так и внешней оценки качества реализации программы Учреждения.

Режим дня представляет собой рациональное чередование отрезков сна и бодрствования в соответствии с физиологическими обоснованиями, обеспечивает хорошее самочувствие и активность ребенка, предупреждает утомляемость и перевозбуждение.

Режим и распорядок дня устанавливается с учетом санитарно-эпидемиологических требований, условий реализации Программы, потребностей участников образовательных отношений.

Основными компонентами режима в Учреждении являются: сон, пребывание на открытом воздухе (прогулка), образовательная деятельность, игровая деятельность и отдых по собственному выбору (самостоятельная деятельность), прием пищи, личная гигиена. Содержание и длительность каждого компонента, а также их роль в определенные возрастные периоды закономерно изменяются, приобретая новые характерные черты и особенности.

Режим дня должен быть *гибким*, однако неизменными должны оставаться время приема пищи, интервалы между приемами пищи, обеспечение необходимой длительности суточного сна, время отхода ко сну; проведение ежедневной прогулки.

При организации режима следует предусматривать оптимальное чередование самостоятельной детской деятельности и организованных форм работы с детьми, коллективных и индивидуальных игр, достаточную двигательную активность ребенка в течение дня, обеспечивать сочетание умственной и физической нагрузки. Время образовательной деятельности организуется таким образом, чтобы вначале проводились наиболее насыщенные по содержанию виды деятельности, связанные с умственной активностью детей, максимальной их произвольностью, а затем творческие виды деятельности в чередовании с музыкальной и физической активностью.

Продолжительность дневной суммарной образовательной нагрузки для детей дошкольного возраста, условия организации образовательного процесса должны

соответствовать требованиям, предусмотренным Санитарными правилами и нормами СанПиН 1.2.3685-21 «Гигиенические нормативы и требования к обеспечению безопасности и (или) безвредности для человека факторов среды обитания», утвержденным постановлением Главного государственного санитарного врача Российской Федерации от 28 января 2021 г. № 2, действующим до 1 марта 2027 г. (далее – Гигиенические нормативы), и Санитарными правилами СанПиН 2.4.3648-20 «Санитарно-эпидемиологические требования к организациям воспитания и обучения, отдыха и оздоровления детей и молодежи», утвержденным Постановлением Главного государственного санитарного врача Российской Федерации от 28 сентября 2020 г. № 28 (далее – Санитарно-эпидемиологические требования).

Режим дня строится с учетом сезонных изменений. В теплый период года увеличивается ежедневная длительность пребывания детей на свежем воздухе, образовательная деятельность переносится на прогулку (при наличии условий). Согласно пункту 185 Гигиенических нормативов при температуре воздуха ниже минус 15 °С и скорости ветра более 7 м/с продолжительность прогулки для детей до 7 лет сокращают. При осуществлении режимных моментов необходимо учитывать также индивидуальные особенности ребенка (длительность сна, вкусовые предпочтения, характер, темп деятельности и т. д.).

Режим питания зависит от длительности пребывания детей в Учреждении и регулируется СанПиН 2.3/2.4.3590-20 «Санитарно-эпидемиологические требования к организации общественного питания населения», утвержденным Постановлением Главного государственного санитарного врача Российской Федерации от 27 октября 2020 года № 32 (далее – СанПиН по питанию).

Согласно пункту 183 Гигиенических нормативов Организация может корректировать режим дня в зависимости от типа организации и вида реализуемых образовательных программ, сезона года. Ниже приведены требования к организации образовательного процесса, режиму питания, которыми следует руководствоваться при изменении режима дня.

Требования и показатели организации образовательного процесса
(извлечения из СанПиН 1.2.3685-21 Таблицы 6.6, 6.7)

Показатель	Возраст	Норматив
<i>Требования к организации образовательного процесса</i>		
Начало занятий не ранее	все возраста	8.00
Окончание занятий, не позднее	все возраста	17.00
Продолжительность занятия для детей дошкольного возраста, не более	от 5 до 6 лет	25 минут
	от 6 до 7 лет	30 минут
Продолжительность дневной суммарной образовательной нагрузки для детей дошкольного возраста, не более	от 5 до 6 лет	50 минут или 75 мин при организации 1 занятия после дневного сна
	от 6 до 7 лет	90 минут
Продолжительность перерывов между занятиями, не менее	все возраста	10 минут
Перерыв во время занятий для гимнастики, не менее	все возраста	2-х минут
<i>Показатели организации образовательного процесса</i>		

Продолжительность ночного сна не менее	4–7 лет	11 часов
Продолжительность дневного сна, не менее	4–7 лет	2,5 часа
Продолжительность прогулок, не менее	для детей до 7 лет	3 часа в день
Суммарный объем двигательной активности, не менее	все возраста	1 часа в день
Утренний подъем, не ранее	все возраста	7 ч 00 мин
Утренняя зарядка, продолжительность, не менее	до 7 лет	10 минут

Приложение № 10
к СанПиН 2.3/2.4.3590-20

Режим питания в Учреждении

Время приема пищи	11-12 часов
8.30-9.00	завтрак
10.30-11.00	второй завтрак
12.00-13.00	обед
15.30	ужин

Режим дня в дошкольных группах

Содержание	5—6 лет	6—7 лет
Утренний прием детей, игры, самостоятельная деятельность, утренняя гимнастика (не менее 10 минут)	6.30-8.30	6.30-8.30
Завтрак	8.30-9.00	8.30-9.00
Игры, подготовка к занятиям	9.00-9.15	-
Занятия (включая гимнастику в процессе занятия -2 минуты, перерывы между занятиями, не менее 10 минут)	9.15-10.15	9.00-10.50
Подготовка к прогулке, прогулка, возвращение с прогулки	10.15-12.00	10.50-12.00
Второй завтрак	10.30-11.00	10.30-11.00
Обед	12.00-13.00	12.00-13.00
Подготовка ко сну, сон, постепенный подъем детей, закаливающие процедуры	13.00-15.30	13.00-15.30
Уплотненный полдник	15.30-16.00	15.30-16.00
Занятия (при необходимости)	16.00-16.25	-
Игры, самостоятельная деятельность детей	16.25-17.00	16.00-17.00
Подготовка к прогулке, прогулка, самостоятельная деятельность детей,	17.00-18.30	17.00-18.30

возвращение с прогулки		
Уход домой	до 18.30	до 18.30
Утренний прием детей, игры, самостоятельная деятельность, утренняя гимнастика (не менее 10 минут)	7.30-8.30	7.30-8.30
Завтрак	8.30-9.00	8.30-9.00
Игры, самостоятельная деятельность	9.00-9.15	-
Второй завтрак	10.30-11.00	10.30-11.00
Подготовка к прогулке, прогулка, занятия на прогулке, возвращение с прогулки	9.15-12.00	9.00-12.00
Обед	12.00-13.00	12.00-13.00
Подготовка ко сну, сон, постепенный подъем детей, закаливающие процедуры	13.00-15.30	13.00-15.30
Уплотненный полдник	15.30-16.00	15.30-16.00
Игры, самостоятельная деятельность детей	16.00-17.00	16.00-17.00
Подготовка к прогулке, прогулка, самостоятельная деятельность детей	17.00-18.30	17.00-18.30
Уход домой	до 18.30	до 18.30

Учебный год в группе компенсирующей направленности для детей с тяжелыми нарушениями речи начинается первого сентября, длится десять месяцев (до первого июня) и условно делится на три периода: I период — сентябрь, октябрь, ноябрь; II период — декабрь, январь, февраль; III период — март, апрель, май. Первые две недели сентября отводятся всеми специалистами для углубленной педагогической диагностики индивидуального развития детей, сбора анамнеза, индивидуальной работы с детьми, совместной деятельности с детьми в режимные моменты. В сентябре специалисты, работающие в группе, на психолого-педагогическом консилиуме обсуждают результаты диагностики индивидуального развития детей и на основании полученных результатов. С третьей недели сентября начинается образовательная деятельность с детьми во всех возрастных группах. Обсуждение темпов динамики индивидуального развития детей может проходить в рабочем порядке, в ходе собеседования учителя-логопеда со всеми специалистами. Психолого-педагогический консилиум проводится в конце учебного года с тем, чтобы обсудить динамику индивидуального развития каждого воспитанника и определить необходимость дальнейшего его пребывания в группе компенсирующей направленности.

Логопедические занятия с обучающимися проводятся в индивидуальной и (или) групповой/ подгрупповой формах. Количество и периодичность групповых/ подгрупповых и индивидуальных занятий определяется учителем – логопедом с учетом выраженности речевого нарушения обучающегося, рекомендаций ПМПК, ППк. В старшей группе - 3 фронтальных занятия, в подготовительной группе – 4 фронтальных занятия. Индивидуальные занятия с учителем-логопедом 2-3 раза в неделю. В летний период фронтальные занятия с детьми не проводятся.

Организация коррекционно-развивающей работы с детьми с ТНР старшего дошкольного возраста (первый год обучения)

Система обучения и воспитания дошкольников с ТНР старшего дошкольного возраста рассчитана на два учебных года (старшая и подготовительная к школе группы), каждый из которых разбит на три условных периода. В течение этого времени

у детей формируется самостоятельная связная, грамматически правильно оформленная речь, количественные и качественные параметры лексического строя языка, соответствующие возрастным требованиям, происходит усвоение фонетической системы родного языка, а также элементов грамоты, что способствует развитию готовности этих детей к обучению в школе. Пятилетние дети с общим недоразвитием речи в большинстве случаев не могут полноценно овладевать учебным материалом на фронтальных занятиях со всей группой. Эта особенность обусловлена не только отставанием в речевом развитии, но и своеобразием процессов внимания, памяти, а также быстрой утомляемостью и истощаемостью детей на занятиях. В связи с этим целесообразным и оправданным является проведение логопедических и, частично, общих (воспитательских), занятий по подгруппам. Как правило, формируются две подгруппы детей в зависимости от состояния их речевых и неречевых возможностей.

В старшей возрастной группе предусмотрены следующие виды логопедических занятий:

- занятия по формированию связной речи;
- занятия по формированию лексико-грамматических средств языка;
- занятия по формированию произношения.

Во вторую половину дня воспитатель осуществляет индивидуальную работу с отдельными детьми по заданию логопеда.

Особенности организации режимных моментов

Осуществляя режимные моменты, учитываются индивидуальные особенности детей (длительность сна, темп деятельности и т. д.). Приблизженный к индивидуальным особенностям ребенка гибкий режим способствует его комфорту, хорошему настроению и активности.

Прием пищи. Не следует заставлять детей есть, важно, чтобы они ели с аппетитом. Учитывая, что дети едят с разной скоростью, следует предоставлять им возможность принимать пищу в своем темпе.

Недопустимо заставлять ребенка сидеть за столом в ожидании еды или после ее приема. Поев, ребенок может поблагодарить и заняться самостоятельными играми.

Прогулка. Для укрепления здоровья детей, удовлетворения их потребности в двигательной активности, профилактики утомления прогулки проводятся ежедневно.

Нельзя сокращать продолжительность прогулки. Важно обеспечить достаточное пребывание детей на свежем воздухе в течение дня.

Ежедневное чтение. В режиме дня постоянно выделяется время для ежедневного чтения детям. Детям читают не только художественную литературу, но и познавательные книги, детские иллюстрированные энциклопедии, рассказы для детей по истории и культуре родной страны и зарубежных стран. Чтение книг и обсуждение прочитанного помогает на примере литературных героев воспитывать в детях социально-нравственные качества, избегая нудных и бесполезных поучений и нотаций. При этом нельзя превращать чтение в занятие — у ребенка всегда остается выбор: слушать или заниматься своими делами. Задача педагога — сделать процесс чтения увлекательным и интересным для всех детей.

Дневной сон. Необходимо создавать условия для полноценного дневного сна детей. Для этого в помещении, где спят дети, создана спокойная, тихая обстановка, обеспечивается постоянный приток свежего воздуха. Кроме того, быстрому засыпанию и глубокому сну способствуют полноценная двигательная активность в течение дня и спокойные тихие игры, снимающие перевозбуждение.

Физкультурно-оздоровительная работа

В Учреждении проводится постоянная работа по укреплению здоровья детей, закаливанию организма и совершенствованию его функций.

Под руководством медицинского персонала осуществляется комплекс закаливающих процедур с использованием природных факторов: воздуха, солнца, воды, с учетом состояния здоровья детей и местных условий. При проведении закаливающих мероприятий осуществляется дифференцированный подход к детям,

учитываются их индивидуальные возможности.

Огромное внимание обращается на выработку у детей правильной осанки.

В помещении обеспечивается оптимальный температурный режим, регулярное проветривание; дети находятся в помещении в облегченной одежде.

Обеспечивается пребывание детей на воздухе в соответствии с режимом дня.

Обеспечивается оптимальный двигательный режим — рациональное сочетание различных видов занятий и форм двигательной активности, в котором общая продолжительность двигательной активности составляет не менее 60 % от всего времени бодрствования.

Поощряется участие детей в совместных подвижных играх и физических упражнениях на прогулке. Развивается инициативу детей в организации самостоятельных подвижных и спортивных игр и упражнений, поощряется самостоятельное использование детьми физкультурного и спортивно-игрового оборудования.

Воспитывается у детей интерес к физическим упражнениям, и интерес к использованию физкультурного оборудования вне занятий (в свободное время).

Ежедневно проводится со всеми детьми утренняя гимнастика.

В процессе образовательной деятельности, требующей высокой умственной нагрузки, и в середине времени, отведенного на образовательную деятельность, проводятся физкультминутки длительностью 2 минуты.

Организация двигательной деятельности детей старший дошкольный возраст

Виды занятий	Особенности организации	
	Шестой год жизни	Седьмой год жизни
Самостоятельная двигательная деятельность	Ежедневно, характер и продолжительность зависят от индивидуальных данных и потребностей детей	
Занятия по физической культуре	2—3 раза в неделю (25 мин), в помещении, на участке.	2—3 раза в неделю (30 мин) в помещении, на участке.
Утренняя гимнастика	Ежедневно (10 мин)	Ежедневно (10 мин)
Двигательная разминка, воздушные процедуры после дневного сна	Ежедневно, по мере пробуждения и подъема детей (8—10 мин)	Ежедневно, по мере пробуждения и подъема детей (10—12 мин)
Подвижные игры и физические упражнения на открытом воздухе	Ежедневно, не менее 2 раз в день (15—20 мин)	Ежедневно, не менее 2 раз в день (15—20 мин)
Физкультминутка	По мере необходимости, в зависимости от вида и содержания занятий (2—3 мин)	По мере необходимости, в зависимости от вида и содержания занятий (3—5 мин)
Физкультурный досуг	1—2 раза в месяц (25—30 мин)	1—2 раза в месяц (30—35 мин)
Физкультурные праздники	2—3 раза в год (60—90 мин)	2—4 раза в год (60—90 мин)
День здоровья	1 раз в квартал	1 раз в квартал
Неделя здоровья	Не менее 2 раз в год (в начале января, в конце марта)	Не менее 2 раз в год (в начале января, в конце марта)
Участие родителей в занятиях, физкультурно-массовых мероприятиях детского сада	В течение года	В течение года

Система закаливающих мероприятий

Содержание	Возрастные группы	
	старшая.	подготовит
Элементы повседневного закаливания	В холодное время допускаются колебания температуры воздуха в присутствии детей	
1. Воздушно-температурный режим	от +20 ⁰ до +18 ⁰ С	от +20 ⁰ до +18 ⁰ С
	Обеспечивается рациональное сочетание температуры воздуха и одежды детей	
- одностороннее проветривание (в присутствии детей);	В холодное время года проветривание проводится кратковременно (5 – 10 мин.) Допускается снижение температуры на 1 – 2 ⁰ С.	
- сквозное проветривание (в отсутствии детей);	В холодное время года проветривание проводится кратковременно (5 – 10 мин.) Критерием прекращения проветривания помещения является температура воздуха, сниженная на 2 – 3 ⁰ С.	
- утром, перед приходом детей;	К моменту прихода детей температура воздуха восстанавливается до нормальной	
- перед возвращением детей с дневной прогулки;	+20 ⁰ С	+20 ⁰ С
- во время дневного сна, вечерней прогулки;	В теплое время года проводится в течение всего периода отсутствия детей в помещении.	
2. Воздушные ванны: - утренняя гимнастика;	В холодное время года проводится ежедневно в зале, в группе.	
Физкультурные занятия	+18 ⁰ С	+18 ⁰ С
	Одно занятие круглогодично на воздухе.	
	-20 ⁰ С	-20 ⁰ С
	Два занятия в форме. Форма спортивная.	
Прогулка	Одежда и обувь соответствует метеорологическим условиям.	
	-20 ⁰ С 15м/с	-20 ⁰ С 15м/с
Свето-воздушные ванны	В неблагоприятных погодных условиях время сокращается на 30 – 40 мин. В теплое время года ежедневно при температуре от +20 ⁰ С до +22 ⁰ С, после предварительной воздушной ванны в течение 10 – 15 мин.	
Хождение босиком по ребристой дорожке	Ежедневно. В теплое время года при температуре воздуха от +20 ⁰ С до +22 ⁰ С. В холодное время года в помещении при соблюдении нормативных температур.	
Дневной сон без маек	Обеспечивается состояние теплового комфорта соответствием одежды, температуры воздуха в помещении.	
	+18 ⁰ С	+18 ⁰ С
Физические упражнения	Ежедневно	
После дневного сна	В помещении температура на 1 – 2 градуса ниже нормы.	
Гигиенические процедуры	Умывание. Мытье рук до локтя водой комнатной температуры. Полоскание полости рта.	

Закаливание	Проводится на фоне теплового комфорта для организма ребенка, что достигается рациональным сочетанием метеорологических факторов среды, теплозащитных свойств одежды детей и уровня их двигательной активности. Учитываются индивидуальные особенности состояния ребенка и его эмоциональный настрой.		
Форма закаливания	Закаливающее воздействие	Длительность (в день)	
		5—6	6—7
Полоскание горла (рта) после обеда	Закаливание водой в повседневной жизни	3мин	3мин
Физические упражнения после дневного сна	Сочетание воздушной ванны с физическими упражнениями (контрастная воздушная ванна)	7—10 мин	7—10 мин
Закаливание после дневного сна	Воздушная ванна и водные процедуры (обширное умывание и обливание стоп и голеней и др.)	5 -15 мин	

3.2. Организация развивающей предметно-пространственной среды.

Обязательная часть

Предметно-пространственная развивающая образовательная среда (далее - ППРОС) в Учреждении должна обеспечивать реализацию АОП ДО, разработанных в соответствии с Программой. Учреждение имеет право самостоятельно проектировать ППРОС с учетом психофизических особенностей обучающихся с ОВЗ.

В соответствии со ФГОС ДО, ППРОС Учреждения должна обеспечивать и гарантировать:

охрану и укрепление физического и психического здоровья и эмоционального благополучия обучающихся с ОВЗ, проявление уважения к их человеческому достоинству, чувствам и потребностям, формирование и поддержку положительной самооценки, уверенности в собственных возможностях и способностях, в том числе при взаимодействии обучающихся друг с другом и в коллективной работе;

максимальную реализацию образовательного потенциала пространства Учреждения, группы и прилегающих территорий, приспособленных для реализации образовательной программы, а также материалов, оборудования и инвентаря для развития обучающихся дошкольного возраста с ОВЗ в соответствии с потребностями каждого возрастного этапа, охраны и укрепления их здоровья, возможностями учета особенностей и коррекции недостатков их развития;

построение вариативного развивающего образования, ориентированного на возможность свободного выбора детьми материалов, видов активности, участников совместной деятельности и общения как с детьми разного возраста, так и с педагогическими работниками, а также свободу в выражении своих чувств и мыслей;

создание условий для ежедневной трудовой деятельности и мотивации непрерывного самосовершенствования и профессионального развития педагогических работников, а также содействие в определении собственных целей, личных и профессиональных потребностей и мотивов;

открытость дошкольного образования и вовлечение родителей (законных представителей) непосредственно в образовательную деятельность, осуществление их поддержки в деле образования и воспитания обучающихся, охране и укреплении их здоровья, а также поддержки образовательных инициатив внутри семьи;

построение образовательной деятельности на основе взаимодействия

педагогических работников с детьми, ориентированного на уважение достоинства и личности, интересы и возможности каждого ребенка и учитывающего социальную ситуацию его развития и соответствующие возрастные и индивидуальные особенности (недопустимость как искусственного ускорения, так и искусственного замедления развития обучающихся).

ППРОС Учреждения создается педагогическими работниками для развития индивидуальности каждого ребенка с учетом его возможностей, уровня активности и интересов, поддерживая формирование его индивидуальной траектории развития. Она должна строиться на основе принципа соответствия анатомо-физиологическим особенностям обучающихся (соответствие росту, массе тела, размеру руки, дающей возможность захвата предмета).

Для выполнения этой задачи ППРОС должна быть:

содержательно-насыщенной и динамичной - включать средства обучения (в том числе технические и информационные), материалы (в том числе расходные), инвентарь, игровое, спортивное и оздоровительное оборудование, которые позволяют обеспечить игровую, познавательную, исследовательскую и творческую активность, экспериментирование с материалами, доступными детям; двигательную активность, в том числе развитие общей и тонкой моторики обучающихся с ОВЗ, участие в подвижных играх и соревнованиях; эмоциональное благополучие обучающихся во взаимодействии с предметно-пространственным окружением; игрушки должны обладать динамичными свойствами - подвижность частей, возможность собрать, разобрать, возможность комбинирования деталей; возможность самовыражения обучающихся;

трансформируемой - обеспечивать возможность изменений ППРОС в зависимости от образовательной ситуации, в том числе меняющихся интересов, мотивов и возможностей обучающихся;

полифункциональной - обеспечивать возможность разнообразного использования составляющих ППРОС (например, детской мебели, матов, мягких модулей, ширм, в том числе природных материалов) в разных видах детской активности;

доступной - обеспечивать свободный доступ обучающихся, в том числе обучающихся с ОВЗ, к играм, игрушкам, материалам, пособиям, обеспечивающим все основные виды детской активности. Все игровые материалы должны подбираться с учетом уровня развития его познавательных психических процессов, стимулировать познавательную и речевую деятельность обучающегося с ОВЗ, создавать необходимые условия для его самостоятельной, в том числе, речевой активности;

безопасной - все элементы ППРОС должны соответствовать требованиям по обеспечению надежности и безопасности их использования. При проектировании ППРОС необходимо учитывать целостность образовательного процесса в Учреждении, в заданных ФГОС ДО образовательных областях: социально-коммуникативной, познавательной, речевой, художественно-эстетической и физической;

эстетичной - все элементы ППРОС должны быть привлекательны, так, игрушки не должны содержать ошибок в конструкции, способствовать формированию основ эстетического вкуса ребенка; приобщать его к миру искусства;

ППРОС в Учреждении должна обеспечивать условия для эмоционального благополучия обучающихся различных нозологических групп, а также для комфортной работы педагогических работников.

Часть, формируемая участниками образовательных отношений

Для обеспечения образовательной деятельности в социально-коммуникативной области: в групповых и других помещениях, предназначенных для образовательной деятельности детей (музыкальном, физкультурном залах, комнате народного быта, комнате безопасности на дороге, комнате природы и др.), созданы условия для общения и совместной деятельности детей как со взрослыми, так и со сверстниками в разных групповых сочетаниях. Дети имеют возможность собираться для игр и занятий всей

группой вместе, а также объединяться в малые группы в соответствии со своими интересами. На прилегающих территориях выделены зоны для общения и совместной деятельности больших и малых групп детей из разных возрастных групп и взрослых, в том числе для использования методов проектирования как средств познавательно-исследовательской деятельности детей. Дети имеют возможность безопасного беспрепятственного доступа к объектам инфраструктуры Учреждения, а также к играм, игрушкам, материалам, пособиям, обеспечивающим все основные виды детской активности. В Учреждении обеспечена доступность предметно-пространственной среды для воспитанников. Предметно-пространственная среда Учреждения обеспечивает условия для физического и психического развития, охраны и укрепления здоровья, коррекции и компенсации недостатков развития детей. В Учреждении имеется оборудование, инвентарь и материалы для развития крупной моторики и содействия двигательной активности, материалы и пособия для развития мелкой моторики. Созданы условия для проведения диагностики состояния здоровья детей, медицинских процедур, коррекционных и профилактических мероприятий.

Предметно-пространственная среда Учреждения обеспечивает условия для эмоционального благополучия детей и комфортной работы педагогов. Предметно-пространственная среда обеспечивает условия для развития игровой и познавательно-исследовательской деятельности детей. Для этого в групповых помещениях и на прилегающих территориях пространство организовано так, что детям предоставляется возможность играть в различные, в том числе сюжетно-ролевые игры. В групповых помещениях и на прилегающих территориях находится оборудование, игрушки и материалы для разнообразных сюжетно-ролевых и дидактических игр, в том числе предметы-заместители. Предметно-пространственная среда Учреждения обеспечивает условия для познавательно-исследовательского развития детей (выделены центры науки и естествознания, оснащенные оборудованием и информационными ресурсами, приборами и материалами для разных видов познавательной деятельности детей, имеется книжный уголок, библиотека, и др.). Предметно-пространственная среда обеспечивает условия для художественно-эстетического развития детей. Помещения детского сада, прилегающие территории оформлены с художественным вкусом; выделены центры искусств, оснащенные оборудованием и материалами для изобразительной, музыкальной, театрализованной деятельности детей. В детском саду созданы условия для информатизации образовательного процесса.

В групповых помещениях, в логопедическом кабинете, музыкальном зале, комнате народного быта имеется оборудование для использования информационно-коммуникационных технологий в образовательном процессе (мобильные компьютеры, интерактивное оборудование, принтеры и т. п.). Компьютерно-техническое оснащение детского сада используется для различных целей:

- для демонстрации детям познавательных, художественных, мультипликационных фильмов, литературных, музыкальных произведений и др.;
- для поиска в информационной среде материалов, обеспечивающих реализацию основной образовательной программы; – для предоставления информации о Программе семье, всем заинтересованным лицам, вовлеченным в образовательную деятельность, а также широкой общественности;
- для обсуждения с родителями (законными представителями) детей вопросов, связанных с реализацией Программы и т. п. Для создания РППС в семейных условиях, соблюдения единства семейного и общественного воспитания родители (законные представители) знакомятся с образовательной программой Учреждения.

Знакомство с Программой будет способствовать конструктивному взаимодействию семьи и детского сада в целях поддержки индивидуальности ребенка. Один из главных приемов детского сада образовательной среды в детском саду - это разделение пространства в помещении группы и на участке. В группах важнейшую роль играет тщательно продуманная и безопасно организованная развивающая среда, которая позволяет педагогам реализовать на практике цели и задачи Программы и применять личностно-ориентированные технологии обучения. В рамках Программы

центр тяжести в работе педагога переносится с традиционного обучения (проведения игр и занятий), в ходе которого происходит передача детям обогащенного опыта взрослых, на опосредованное обучение через организацию такой образовательной среды, которая предоставляет широкие возможности для эффективного накопления детьми собственного опыта и знаний.

Центры активности Помещение группы разделено на небольшие субпространства — так называемые центры активности (далее — Центры). Количество и организация Центров варьируется в зависимости от возможностей помещения и возраста детей. Однако в обязательном порядке оборудованы:

- центр искусств;
- центр строительства;
- литературный центр;
- центр сюжетно-ролевых игр;
- центры манипулятивных игр;
- центр науки;
- открытая площадка.

Дидактические правила организации развивающей среды

– Центры активности должны быть четко выделены. Для разделения пространства группы на центры могут использоваться полки, ковровые покрытия, мольберты, столы.

– Материалы должны группироваться логически и находиться в соответствующих центрах активности.

– Все материалы для игр и занятий должны храниться на доступной детям высоте, в понятном им порядке. Центры активности и материалы должны быть помечены ярлыками и снабжены четкими надписями.

– Мебель и оборудование в группе и на участке нужно располагать таким образом, чтобы обеспечить безопасность передвижения детей.

– Не следует оставлять слишком много свободного пространства посреди группового помещения, чтобы предотвратить слишком интенсивные движения детей.

– Места для спокойных и шумных игр разделены таким образом, чтобы дети не мешали друг другу, поскольку шум отрицательно влияет на уровень тревожности, креативность и способность концентрироваться.

– В группе должно быть место, где дети хранят личные вещи.

– Детские работы и необходимые материалы следует выставлять на уровне, удобном детям для рассматривания и обмена мнениями.

Оборудование логопедического кабинета

Мебель: столы, стулья в количестве, достаточном для подгруппы детей, шкафы, стеллажи или полки для оборудования;

Зеркала: настенное большое зеркало с ширмой, индивидуальные маленькие и

средние зеркала по количеству детей;

Зонды логопедические для постановки звуков, а также вспомогательные средства для исправления звукопроизношения (шпатели, резиновые соски-пустышки, пластинки для миогимнастики и т.д.). Обязательно: средства для санитарной обработки инструментов: емкость средняя или малая, спиртовой раствор, ватные диски (вата), ватные палочки, салфетки, марля и т.п.

Дидактические материалы для обследования и коррекционной работы:

– альбомы для обследования и коррекции звукопроизношения, слоговой структуры слов;

– наборы наглядно-графической символики (по темам: звуки, предлоги, схемы для звуко-слогового анализа и синтеза, схемы для составления предложений, рассказов, словообразовательные схемы и уравнения и т.п.);

– дидактические пособия по развитию словарного запаса: обобщающие понятия (посуда, овощи-фрукты, дикие и домашние животные, транспорт, детеныши животных,

одежда, обувь и т.п.), целый предмет и его части, части тела человека, и животных, слова - действия, признаки предметов (качественные, относительные, притяжательные), слова - антонимы, слова - синонимы, слова с переносным значением и т.п.

– дидактические пособия по развитию грамматического строя речи по темам: согласование существительных с прилагательными, глаголами, числительными; глаголов с местоимениями; простые и сложные предлоги; простые и сложные предложения; однородные члены предложения, картинки и с изображением предметов, объектов, обозначаемых родственными и однокоренными словами и т.д.

– дидактические пособия по развитию связной речи: картины, серии картин; наборы предметных и сюжетных картинок для распространения или уточнения сюжетной линии; игрушки для составления рассказов-описаний, сборники сказок, рассказов для составления пересказов, различные детские хрестоматии; загадки, потешки, поговорки, скороговорки (в зависимости от возраста и уровня речевого развития детей) и т.п.

– дидактические пособия по развитию оптико-пространственных ориентировок: листы бумаги, плоскостные и объемные геометрические формы, настенные и настольные панно, модули, лабиринты и т.п.

– дидактические пособия по развитию моторно-графических навыков: наборы для развития чувствительности и подвижности рук, настенные и настольные панно и модули, конструкторы, ручки, карандаши, фломастеры, глина, пластилин и т.п.

– дидактические пособия по обучению элементам грамоты, разрезная азбука букв, схемы слов, контурные, силуэтные, объемные и др. изображения букв, изображения букв со смешанными или отсутствующими графическими элементами, рабочие тетради.

Пособия для обследования и развития слуховых функций

Звучащие игрушки, музыкальные инструменты (бубен металлофон, пианино, барабан, гитара, балалайка, гармошка, колокольчики) предметные картинки, обозначающие низко и высоко частотные слова (школа, чайник, щетка, шапка пирамида, лампа, ракета, лодка), сюжетные картинки.

Пособия для обследования и развития интеллекта

Пирамидки разной величины, кубики вкладыши, набор матрешек разного размера, «почтовый ящик», счетные палочки, разрезные картинки (на 2,3,4 части), наборы картинок по тематическим циклам (для выделения 4-ой лишней), наборы парных картинок для сравнения (аппликация и цветок в вазе), кукла и девочка, лев в клетке мягкая игрушка льва, настольная лампа и солнце, самолет и птица, Снегурочка и елочная игрушка), серии сюжетных картинок, альбом с заданиями на определение уровня логического мышления.

Пособия для обследования и развития фонематических процессов, формирования навыков языкового анализа и синтеза, обучения грамоте.

Разрезная азбука.

Символы звуков, схемы для анализа и синтеза слогов, слов.

Символы для составления картинно-графической схемы предложений.

Символы простых и сложных предлогов.

Наборы букв разной величины (заглавные и прописные), печатные, наборы элементов букв, которые можно раскрасить, вырезать по контуру, заштриховать, слепить из теста, пластилина, сделать из проволоки, картона, бархатной бумаги или наждачной.

Карточки с перевернутыми буквами, схемами слов разной сложности.

Организация развивающей предметно-пространственной среды в группах дошкольного возраста

Вид помещения	Основное предназначение	Оснащение
Центр сюжетно-ролевых игр	Развитие интереса к творческим проявлениям в игре	-атрибутика для сюжетно-ролевых игр по возрасту детей («Семья»,

	и игровому общению со сверстниками. Поддержание новых возможностей игрового отражения мира.	«Больница», «Магазин», «Школа», «Парикмахерская», «Почта», «Армия», «Космонавты», «Библиотека», «Ателье»); -предметы - заместители; -аксессуары сказочных персонажей; -предметы для ряжания.
Центр безопасности	Формирование осторожного и осмотрительного отношения к потенциально опасным для человека ситуациям. Формирование знаний о правилах безопасности дорожного движения.	-иллюстративно-наглядный материал: видеофильмы, детская художественная литература; -дидактические игры с игрушками; -сюжетно-дидактические игры; -настольные игры по профилактике ДТП; -макеты перекрестков, районов города; -дорожные знаки.
Центр Дежурства	Развитие трудовой деятельности детей. Формирование положительного отношения к труду.	-фартуки; -дидактические пособия; -инвентарь для трудовой деятельности.
Центр краеведения (ЭРС)	Воспитание интереса и уважение к культуре традициям, обычаям народов Республики Татарстан. Закрепление татарского языка в детских видах деятельности.	-государственные символы РТ и РФ; -фотографии и иллюстрации с изображением разных видов архитектурных объектов (старший дошкольный возраст); -альбомы по декоративно-прикладному искусству русского и татарского народов; иллюстративный материал с изображением быта татарского и русского народов; -альбомы: татарский народный костюм, русский народный костюм, куклы в национальных костюмах; -народные игрушки; -аудиоматериалы; -видеоматериалы; -дидактические игры; -наборы картинок по образовательным проектам; -иллюстрации: -игры на закрепление татарского языка

<p>Центр природо-исследовательской деятельности</p>	<p>Обогащение представления детей о растениях, животных, человеке.</p> <p>Развитие интереса и активности детей в процессе познавательно-исследовательской деятельности и обогащение опыта исследовательских действий.</p>	<p>-календарь природы; -комнатные растения в соответствии с возрастными рекомендациями; -сезонный материал; -стенд со сменяющимся материалом на экологическую тематику; -макеты; -литератураприродоведческого содержания, набор картинок, альбомы; -материал для проведения опытов; -обучающие и дидактические игры по экологии.</p>
<p>Центр сенсорного развития и ФЭМП</p>	<p>Развитие инициативы, самостоятельности в общении, игре, познавательно исследовательской деятельности.</p> <p>Расширение элементарных представлений в области математики.</p>	<p>-раздаточный материал для счёта; -иллюстративно-наглядный материал; -эталоны; -модели; -развивающие игры; -логико-математические игры.</p>
<p>Центр ИЗО</p>	<p>Стимулирование самостоятельной изобразительной деятельности, проявление эстетического отношения к окружающему миру.</p> <p>Совершенствование технических и изобразительно выразительных умений.</p>	<p>-бумага разного формата, разной формы, разного тона; -достаточное количество цветных карандашей, красок, кистей, тряпочек, пластилина (стеки, доски для лепки); -наличие цветной бумаги и картона; -достаточное количество ножниц с закругленными концами, клея, клеенок, тряпочек, салфеток для аппликации; -бросовый материал (фольга, фантики от конфет и др.), -место для сменных выставок детских работ, совместных работ детей и родителей; - альбомы - раскраски; -наборы открыток, предметные картинки</p>
<p>Центр физического развития</p>	<p>Обеспечение двигательной активности и организации здоровьесберегающей деятельности детей.</p> <p>Расширение индивидуального двигательного опыта</p>	<p>-оборудование для ходьбы, бега, равновесия, прыжков; -для катания, бросания и ловли; -для ползания и лазания; -атрибуты к подвижным и спортивным играм.</p>

<p>Центр речевого развития</p>	<p>Развитие инициативы, самостоятельности в общении, игре, знакомство с книгой.</p>	<p>детская художественная литература; книги татарских писателей и поэтов; иллюстрации по темам образовательной деятельности и ознакомлению с художественной литературой; материалы о художниках - иллюстраторах; портрет поэтов, писателей (старший возраст); дидактические игры; развивающие игры; -иллюстративно-наглядный материал.</p>
<p>Центр искусства</p>	<p>Поддерживать проявления у детей интересов, эстетических предпочтений, желания познавать искусство</p>	<p>-иллюстративно-наглядный материал; -видео - аудио материалы; -детская литература, энциклопедии; -музыкальные инструменты; -дидактические игры; -виды театра; -атрибуты к театральным постановкам.</p>

Организация развивающей предметно-пространственной среды помещений и территории

Вид помещения. Функциональное использование	Оснащение
<p>Групповые комнаты Сюжетно-ролевые игры Самообслуживание Трудовая деятельность Ознакомление с природой Проведение занятий Дневной сон Организация питания</p>	<p>Центры развития</p>
<p>Приемная комната Информационно-просветительская работа с родителями</p>	<p>Наглядно-информационный стенды для родителей</p>
<p>Выставочный холл</p>	<p>Фотогалерея воспитанников Тематические выставки творчества</p>
<p>Музыкальный зал Занятия по музыкальному воспитанию Индивидуальные занятия Театральные представления Спортивные и музыкальные досуги, развлечения</p>	<p>Ноутбук Проектор Экран Музыкальный центр Фортепьяно Аккордеон Игрушки, атрибуты для музыкальных игр</p>

Праздники Мероприятия для родителей	Стулья детские и взрослые
Физкультурный зал Занятия по физической культуре Индивидуальные занятия Спортивные досуги, развлечения, праздники Мероприятия для родителей	Доска с ребристой поверхностью, доска с зацепами, коврики массажные, кубы деревянные, скамейки гимнастические Гимнастический набор: обручи, рейки, палки; маты гимнастические, скакалки, флажки, ленты, кегли, мешочек с грузом, мячи (для массажа, набивные, средние) Дуги, канат, лабиринт игровой, гимнастическая стенка, стойки для прыжков Фортепьяно Ноутбук Музыкальный центр
Комната народного быта Занятия по татарскому языку Знакомство с этнокультурной региональной составляющей Знакомство с народным бытом Индивидуальные занятия Театральные представления Досуги, развлечения. Мероприятия для родителей	Методическая литература Развивающие игры Раздаточные и демонстративные материалы Мольберт Ноутбук Проектор Баннер Карта Татарстана Магнитно-маркерная доска Аудио и видео диски Предметы народного быта
Комната природы Экологическое воспитание Ознакомление с окружающим	Мольберт Календарь природы Баннер Карта мира Глобус Дидактические игры Набор домашних животных Разновидность комнатных растений Флаги «Эко-школа/Зеленый флаг» Литература для занятий
Кабинет логопеда	Игры для коррекции речевой сферы Таблицы, азбука разных видов (картонная, магнитная), картотеки, детские презентации по темам, инструменты для логопедического массажа, постановки звуков, тренажеры для коррекции речевого и физиологического дыхания, фонематического и физиологического слуха и др.
Комната безопасности на дороге	Знаки дорожные на стойках Модули - макеты транспортных средств Модели светофоров (транспортный, пешеходный) Полки с играми, игрушками Учебно – демонстрационный модуль Дидактические игры
Педагогический кабинет Осуществление методической помощи педагогам Организация консультаций, семинаров, педагогических советов	Ноутбук Проектор Экран Принтер Мебель(столы, стулья, шкафы) Материалы педагогических советов, консультаций,

	семинаров Сведения о педагогических кадрах
Медицинский кабинет Оказание неотложной медицинской помощи детям Оказание профилактической помощи детям Проведение профилактической работы с детьми, родителями, сотрудниками	Медицинские карточки детей Холодильник Медицинские весы Медицинский аптечный шкаф Медицинский стол со стеклянной крышкой Набор медикаментов для оказания неотложной помощи Облучатель бактерицидный ОБН-35 Рециркулятор бактерицидный «СИБЭСТ» Кушетки Ширма Сумка холодильник медицинский Ноутбук Принтер
Физкультурная площадка Проведение физкультурных занятий	Малые архитектурные формы
Автогород	Дорожная разметка
Прогулочные участки Цветники Экотропа «От улыбки станет всем светлей!»	Малые архитектурные формы

3.3.Реализация Программы обеспечивается созданием в образовательной организации кадровых, финансовых, материально-технических условий.

3.3.1.Кадровые условия реализации Программы

Обязательная часть

Реализация Программы обеспечивается педагогическими, руководящими и иными работниками, имеющими профессиональную подготовку, соответствующую квалификационным требованиям, установленным в Едином квалификационном справочнике должностей руководителей, специалистов и служащих, раздел "Квалификационные характеристики должностей работников образования", утвержденном [приказом](#) Министерства здравоохранения и социального развития Российской Федерации от 26 августа 2010 г. N 761н (зарегистрирован Министерством юстиции Российской Федерации 6 октября 2010 г., регистрационный N 18638) с изменениями, внесенными [приказом](#) Министерства здравоохранения и социального развития Российской Федерации от 31 мая 2011 г. N 448н (зарегистрирован Министерством юстиции Российской Федерации 1 июля 2011 г., регистрационный N 21240), в профессиональных стандартах "Педагог (педагогическая деятельность в сфере дошкольного, начального общего, основного общего, среднего общего образования) (воспитатель, учитель)", утвержденном [приказом](#) Министерства труда и социальной защиты Российской Федерации от 18 октября 2013 г. N 544н (зарегистрирован Министерством юстиции Российской Федерации 6 декабря 2013 г., регистрационный N 30550) с изменениями, внесенными [приказами](#) Министерства труда и социальной защиты Российской Федерации от 5 августа 2016 г. N 422н (зарегистрирован Министерством юстиции Российской Федерации 23 августа 2016 г., регистрационный N 43326), профессиональный стандарт «02.074 Специалист по оказанию медицинской помощи несовершеннолетним обучающимся в образовательных организациях», утвержденного приказом Минтруда России от 31.07.2020 № 481н; профессиональный стандарт "Руководитель образовательной организации (управление дошкольной образовательной организацией и общеобразовательной организацией)",

утвержденный приказом Минтруда и Соцзащиты РФ № 250н от 19 апреля 2021 года.

Часть, формируемая участниками образовательных отношений

Сведения о руководящих работниках

Должность	Образование	Стаж		Квалификационная категория
		педагогический стаж	в данной должности	
Заведующий	высшее	31	7	соответствие
Зам.зав. АХЧ	высшей	1	1	-

Сведения о педагогических кадрах

С воспитанниками работает педагогический коллектив.:

- старший воспитатель -1
- учитель-логопед - 1
- музыкальный руководитель - 1
- воспитатель по обучению татарскому языку – 1
- инструктор по физической культуре – 1
- воспитатели групп - 2

Сведения о медицинских работниках

Должность	Образование	Стаж		Квалификационная категория
		Медицинский стаж	в данной должности	
Ст.медсестра	Средне-специальное	26	16	высшая

3.3.2. Финансовое обеспечение Программы

В объем финансового обеспечения реализации Программы включаются затраты на оплату труда педагогических работников с учетом специальных условий получения образования обучающимися с ТНР; ЗПР (части 2, 3 статьи 99 Федерального закона от 29 декабря 2012 г. N 273-ФЗ "Об образовании в Российской Федерации" (Собрание законодательства Российской Федерации, 2012, N 59, ст. 7598; 2022, N 29, ст. 5262).

3.3.3. Материально-техническое обеспечение Программы

Обязательная часть

Материально-технические условия реализации ФАОП для обучающихся с ОВЗ должны обеспечивать возможность достижения обучающимися в установленных ФГОС ДО результатов освоения основной образовательной программы дошкольного образования. .

Программа оставляет за Учреждением право самостоятельного подбора разновидности необходимых средств обучения, оборудования, материалов, исходя из особенностей реализации адаптированной основной образовательной программы.

Программой предусмотрено также использование Учреждением обновляемых образовательных ресурсов, в т. ч. расходных материалов, подписки на актуализацию электронных ресурсов, техническое и мультимедийное сопровождение деятельности средств обучения и воспитания, спортивного, музыкального, оздоровительного оборудования, услуг связи, в т. ч. информационно-телекоммуникационной сети Интернет.

В Учреждении созданы материально-технические условия, обеспечивающие:

1. Возможность достижения воспитанниками планируемых результатов освоения Программы образования;
2. Выполнение требований санитарно-эпидемиологических правил и нормативов: к условиям размещения организаций, осуществляющих образовательную деятельность; оборудованию и содержанию территории;

помещениям, их оборудованию и содержанию; естественному и искусственному освещению помещений; отоплению и вентиляции;
 водоснабжению и канализации; организации питания;
 медицинскому обеспечению;
 приему детей в организации, осуществляющие образовательную деятельность;
 организации режима дня;
 организации физического воспитания; личной гигиене персонала;

3. Выполнение требований пожарной безопасности и электробезопасности;

4. Выполнение требований по охране здоровья воспитанников и охране труда работников;

5. Возможность для беспрепятственного доступа воспитанников с ОВЗ, в том числе детей-инвалидов к объектам инфраструктуры Учреждения.

При создании материально-технических условий для детей с ОВЗ учитываются особенности их физического и психического развития.

Учреждение оснащено полным набором оборудования для различных видов детской деятельности в помещении и на участке, игровыми и физкультурными площадками, озелененной территорией.

В Учреждении есть всё необходимое для всех видов воспитательной и образовательной деятельности воспитанников (в том числе детей с ОВЗ и детей-инвалидов), педагогической, административной и хозяйственной деятельности оснащение и оборудование:

учебно-методическое сопровождение Программы;

помещения для занятий и проектов, обеспечивающие образование детей через игру, общение, познавательно-исследовательскую деятельность и другие формы активности ребенка с участием взрослых и других детей;

оснащение предметно-развивающей среды, включающей средства обучения и воспитания, подобранные в соответствии с возрастными и индивидуальными особенностями детей дошкольного возраста, содержания Программы образования;

мебель, техническое оборудование, спортивный и хозяйственный инвентарь, инвентарь для художественного, театрального, музыкального творчества, музыкальные инструменты;

административные помещения, методический кабинет;

помещения для занятий специалистов (учитель-логопед.); помещения, обеспечивающие охрану и укрепление физического и психологического здоровья, в том числе медицинский кабинет; оформленная территория Учреждения.

Часть, формируемая участниками образовательных отношений.

Тип здания(ий) (типовое, приспособленное, иное)	Типовое, двухэтажное, кирпичное
Дата ввода здания в эксплуатацию, капитального ремонта	1981год, 2019 год
Наличие основных помещений:	групповые помещения: (групповая комната – 10, спальная – 4, раздевальная – 10, туалетная – 10, буфетная – 10); пищеблок-1, прачечная-1, медицинский блок: кабинет-1, процедурный кабинет-1, изолятор, туалетная комната.
Наличие специализированных кабинетов и дополнительно оформленных помещений	комната народного быта комната безопасности на дорогах комната природы кабинет учителя-логопеда методический кабинет

Наличие отдельного спортивного зала (залов)	имеется
Наличие отдельного музыкального зала (залов)	имеется
Наличие условий для организации прогулок (прогулочные веранды, игровое оборудование участков)	10 прогулочные участки оснащены МАФами и игровым оборудованием
Наличие медицинского оборудования для проведения профилактических мероприятий, для оздоровления детей	Обеспечены медицинским оборудованием на 100%
Наличие спортплощадки	Имеется
Наличие видеонаблюдения на территории	Имеется
Наличие кнопки КТС, противопожарная система	Имеется, охрана

Соблюдение строительных норм и правил Соответствие уровню и направленности реализуемых образовательных программ		
Общая площадь	Муниципальное бюджетное дошкольное образовательное учреждение «Детский сад общеразвивающего вида № 6 «Улыбка» Зеленодольского муниципального района Республики Татарстан»	2622,8 кв. м
Общая площадь участка	Муниципальное бюджетное дошкольное образовательное учреждение «Детский сад общеразвивающего вида № 6 «Улыбка» Зеленодольского муниципального района Республики Татарстан»	9786 кв.м
Полезная площадь, которая используется для образовательного процесса	Муниципальное бюджетное дошкольное образовательное учреждение «Детский сад общеразвивающего вида № 6 «Улыбка» Зеленодольского муниципального района Республики Татарстан»	1743,0 кв.м
Выполнение санитарно-гигиенических норм охраны жизни и здоровья воспитанников и работников в процессе реализации основной образовательной программы дошкольного образования		
Санитарно-эпидемиологическое заключение	Муниципальное бюджетное дошкольное образовательное учреждение «Детский сад общеразвивающего вида №6 «Улыбка» Зеленодольского муниципального района Республики Татарстан»	№ 16.20.01.110. М.000189. 12. 11 от 13.12.2011г.
Информационно-методическое обеспечение реализации основной образовательной программы дошкольного образования		
Муниципальное бюджетное дошкольное образовательное учреждение «Детский сад общеразвивающего вида № 6 «Улыбка» Зеленодольского муниципального района Республики Татарстан»	Музыкальный центр	2
	Компьютер	1
	Ноутбук	15
	Принтер (черно-белый)	4
	Мультимедийный проектор	4
	Экран	5

**Обеспеченность образовательного процесса
техническими средствами обучения помещений**

Кабинет Оборудование	Кабинет доголед	Комнат а наполн	Музыка льный зал	Физкул ьтурны й зал	Методи ческий кабинет	Комнат а безопас	Группы	ИТОГО
Проектор	1	1	1		1			4
Экран	1		1	1	2			5
Магнитно- маркерная доска		1					3	4
Музыкальный центр			1	1				2
Принтер					1			1
Вокальная радиосистема с ручным передатчиком			1					1
Активная акустическая система			1					1
Ноутбук	1	1	1		1		8	12
Интерактивный модуль «Правила по безопасности дорожного движения»						1		1
Пианино			1	1				2

Все групповые помещения и административный блок объединены в единую локальную сеть, имеется выход в сеть «Интернет» через Wi-Fi.

3.3.4. Календарный план воспитательной работы.

На основе Программы воспитания и Плана, составлен календарный план воспитательной работы Учреждения. Учреждение вправе включать в него мероприятия по ключевым направлениям развития воспитания. План определяет перечень событий, которые могут стать основой для проведения воспитательных мероприятий с детьми.

Календарный план воспитательной работы разрабатывается в свободной форме с указанием: содержания дел, событий, мероприятий; участвующих дошкольных групп; сроков проведения, в том числе сроков подготовки; ответственных лиц. Формы проведения избираются организацией самостоятельно в зависимости от задач воспитательной работы, возраста обучающихся, их погруженности в смысл праздника.

Дни рождения великих людей нашего Отечества включаются в календарь ситуативно, закрепляются в деятельности обучающихся (чтении, слушании музыки, проектной деятельности) Многие праздники могут включаться в календарь воспитательной работы регионально, опираясь на личный опыт ребенка дошкольного возраста, историю региона или членов его семьи.

Все мероприятия должны проводиться с учетом особенностей Федеральной программы, а также возрастных, физиологических и психоэмоциональных особенностей обучающихся.

Календарный план воспитательной работы

ОБЩИЕ ВОСПИТАТЕЛЬНЫЕ МЕРОПРИЯТИЯ							
Мероприятия (воспитательные события)	Приоритетно е направление воспитания	Рекомендова нное время проведения события	Форма проведения мероприятия			Взаимодействи е с родителями / социумом	Ответственн ый
			Ранний и младший дошкольный возраст	Средний дошкольный возраст	Старший дошкольный возраст		
Воспитательные события в режиме дня	Социальное, физическое и оздоровительн ое, трудовое, познавательн ое, этико- эстетическое	Ежедневно в течение года	<ul style="list-style-type: none"> - Гигиенические процедуры: воспитание культурно-гигиенических навыков (КГН), формирование навыков самообслуживания - Прием пищи: воспитание культуры питания, формирование навыков самообслуживания, КГН - Приобщение к физической культуре и здоровому образу жизни (ЗОЖ): утренняя гимнастика, закаливающие процедуры, динамические паузы («минутка тишины», физминутки, танцевальные разминки и т.п.) - Трудовая деятельность: трудовые поручения (хозяйственно-бытовой труд, труд в природе), уборка игрушек, дежурство (сервировка стола – со средней группы), подготовка рабочего места к деятельности и уборка после ее окончания (каждый ребенок готовит рабочее место сам), формирование навыков самообслуживания, воспитание взаимопомощи в процессе одевания / раздевания - Воспитание культуры поведения, речевой культуры, вежливости: приветствие, прощание, благодарность, извинение, поведение за столом, правила группы - Игровые культурные практики (разные виды игр): воспитание культуры взаимодействия, развитие навыков сотрудничества, умения договариваться - Общение (беседы, ситуативные разговоры, коллективный разговор, посиделки): развитие коммуникативных навыков, формирование культуры общения - Работа по формированию культуры безопасности (беседы, игры, чтение художественной литературы, рассматривание картинок и пр.) - Образовательная деятельность, прогулка, предусматривающие реализацию воспитательных задач в разных видах деятельности 	Индивидуальны е беседы с родителями по вопросам воспитания детей	Воспитатели групп		

Традиция ДОО: день именинника, утренний и вечерний круг, внимательный колокольчик, друг группы.	Социальное	В течение года (в соответствии с днями рождения детей группы)	<p>*Ритуал празднования дня рождения:</p> <ul style="list-style-type: none"> - оформление полочки именинника (фотография ребенка, открытка, атрибуты праздника); - поздравление именинника детьми группы и педагогами (произнесение поздравительных слов, пожеланий, игра «Каравай», вручение подарка). <p>*Ритуал утренний круг «Доброе утро»:</p> <ul style="list-style-type: none"> - приветствие друг друга; - сегодня мы узнаем... <p>*Ритуал вечернего круга «Что мы сегодня узнали»:</p> <ul style="list-style-type: none"> - итоги дня... <p>*Внимательный колокольчик. *У нас в группе друг.</p>			Изготовление подарков детьми	Воспитатели групп, родительский комитет
Воспитательные мероприятия с организациями культуры и образования	Физическое и оздоровительное, познавательное, этико-эстетическое	В течение года, 1 раз в месяц			<p>Старшая группа:</p> <ul style="list-style-type: none"> - посещение познавательных занятий в библиотеке «Алые паруса» <p>Подготовительная группа:</p> <ul style="list-style-type: none"> - посещение познавательных занятий в библиотеке «Алые паруса» 		Старший воспитатель, воспитатели групп
Общие мероприятия с родителями по вопросам воспитания	Социальное, физическое и оздоровительное, трудовое, познавательное, этико-эстетическое	В течение года	<p>Родительские собрания.</p> <ul style="list-style-type: none"> - Установочное родительское собрание «Новый учебный год!» - Тематические родительские собрания (сентябрь, январь, май) - Итоговое родительское собрание «Итоги учебного года» (май) - Родительское собрание для родителей вновь поступивших детей «Давайте познакомимся!» (август) <p>Общее родительское собрание:</p> <ul style="list-style-type: none"> - «Правила внутреннего распорядка воспитанников» (сентябрь) - «Безопасность детей зависит от нас!» (апрель) 			В соответствии с планом работы	Заведующий, старший воспитатель, специалисты, воспитатели групп
Конкурсы,	Социальное,	В течение	Участвуют дети старшего дошкольного возраста:			В соответствии	Старший

соревнования и другие мероприятия для детей регионального и муниципального уровня		физическое и оздоровительное, трудовое, познавательное, этико-эстетическое	года	– Конкурс чтецов, знатоков окружающего мира – Конкурс творческих работ и др.				с календарем городских массовых мероприятий	воспитатель, воспитатели групп	
Месяц	Направление воспитания/ценности	Неделя	Группа					Итоговое мероприятие (Развлечения, утренники, встречи с интересными людьми, выставки)	Ответственный	
			2 группа раннего возраста 2-3 года	Младшая 3-4 года	Средняя	Старшая 5-6 лет	Подготовительная 6-7 лет			
1	2	3	4	5	6	7	8	9	10	
Сентябрь	Социальное/Человек, семья, дружба, сотрудничество Физическое и оздоровительное/Здоровье, безопасность	01.09. 2023г.	Мы пришли в детский сад. Наша группа. Мой детский сад.			Вот и лето прошло. Наша группа. Мой детский сад.		Развлечение «День знаний»	Муз.руководитель, воспитатели	
		1-я 04.09.- 08.09. 2022г.	Мы дружные ребята. До чего же хороши, в нашей группе малыши.	Мы дружные ребята. Моя безопасность.				Встречи с интересными людьми.	Воспитатели	
		03.09.	День солидарности в борьбе с терроризмом					Встречи с интересными людьми.	Воспитатели	
		Акция «Внимание, дети!»								Воспитатели
		2-я 11.09.- 15.09. 2023г.	Осень, осень к нам пришла... Признаки осени.	Мы встречаем осень золотую. Признаки осени. Деревья, кустарники.	Краски осени. Признаки осени. Деревья, кустарники. Осень в городе.	Унылая пора... Признаки осени. Деревья, кустарники. Осень в городе.	Коллективная творческая работа.	Воспитатели		
		12.09.	Проект «Семьеведение»						Воспитатели	
		15.09.	15 сентября день рождения А.Алиша						Воспитатель по обучению	

	Социальное, трудовое, / Человек, семья, дружба, сотрудничество, труд								татарскому языку, воспитатели
		3-я 18.09.- 22.09. 2023г.	Фрукты и овощи.	Во саду ли в огороде.	Урожай. Витамины на грядке и на дереве.	Путешествие в хлебную страну. Осень на селе.	Откуда хлеб пришел. Осень на селе.	Выставка «Осенние фантазии».	Воспитатели
		4-я 25.09.- 29.09. 2023г.	Что такое детский сад? Экскурсия по детскому саду «Повар, прачка, медсестра - все работают с утра!», сюжетно-ролевая игра «Детский сад»		Кто работает в детском саду? Знакомство с профессиями, связанные с детским садом. Сюжетно-ролевая игра «Детский сад», «Я воспитатель».			Выставка детских работ, изготовление и вручение открыток сотрудникам детского сада	Муз.руководитель, воспитатели
		29.09.	1 октября День пожилого человека. Рассматривание картинок, фотографий на тему «Семья». Беседа «Пожилых мы уважаем - и во всем им помогаем!». Чтение художественной литературы. Сюжетно-ролевая игра «Семья». Изготовление и вручение открыток пожилым людям (бабушкам, дедушкам).					«Гость группы» (бабушка или дедушка): рассказ истории из своей жизни	Воспитатели
Октябрь	Физическое и оздоровительное, познавательное/Экологическая культура.	1-я 02.10.- 06.10. 2023г.	Подарки осени.	Дары осени. Грибы и ягоды.	Лесные ягоды и грибы.	Витамины из кладовой природы.	Запасы на зиму. Витамины из кладовой природы.	Тематическая игра-викторина.	Воспитатели
		2-я 09.10.- 13.10. 2023г.	Ребятам о зверятах.	Птицы и животные осенью.	Птицы и животные наших лесов.	В осеннем лесу.	В осеннем лесу.	Осенний утренник	Муз.руководитель, воспитатели
	10.10.	Проект «Семьеведение»						Воспитатели	
	Социальное/ Человек, семья, дружба, сотрудничество	3-я 16.10.- 20.10. 2023г.	Моя семья.	Моя семья. Наши любимцы.	Моя дружная семья. Наши любимцы.	Моя дружная семья. Наши семейные традиции. Культура поведения.	Я, ты, он, она – вместе дружная семья. Наши семейные традиции. Культура поведения.	Альбом «Семья».	Воспитатели
		20.10.	22 октября День Отца					«Гость группы папа»	Воспитатели
Акция «Кот и пес». Сбор корма для приюта бездомных животных «Кот и пес».								Воспитатели	

		4-я 23.10.- 27.10. 2023г.	Мои игрушки	Кто во что одет? Одежда.	Из чего состоит дом? Свойства дерева, стекла. Свойства бумаги и ткани..	Что было до... В мире техники. Рукотворный мир. Мы – исследователи.	Что было до... Эволюция вещей. Бытовая техника. Мы – исследователи..	Встречи с интересными людьми.	Воспитатели	
3 0	Социальное/ Человек, семья, дружба, сотрудничест во Патриотичес кое, социальное, трудовое/ Родина	1-я 30.10.- 10.11. 2023г.	Ты мой друг и я твой друг..	Ты мой друг и я твой друг. Народные игры.	Что такое Дружба? Мой город. Народные игры	Путешествуем по Татарстану. Народные традиции.	Моя Родина – Россия. Путешествуем по Татарстану. Народные традиции	Расширенные занятия «День народного единства»	Воспитатель по обучению татарскому языку, Муз.руководитель, воспитатели	
		07.11.	6 ноября День Конституция Республики Татарстан							Воспитатели
		08.11.	Проект «Семьеведение»							Воспитатели
			Акция «Собери макулатуру»							Воспитатели
		3-я 20.11.- 24.11. 2023г.	Мамочка, моя любимая						Развлечение «Мамы разные нужны, мамы всякие важны...»	Муз.руководитель, воспитатели
		4-я 13.11.- 17.11. 2023г.	Быть здоровыми хотим.			Быть здоровыми хотим. ЗОЖ.			Развлечение «День здоровья».	Воспитатели
			Акция «Добрые крышечки Зеленодольска»							Воспитатели
		29.11.	День флага Республики Татарстан							Воспитатели
	30.11						День Государственного герба Российской Федерации		Воспитатели	
Декабрь	Познаватель ное, трудовое / Знание, труд	1-я 04.12.- 08.12. 2023г.	Зима пришла. Признаки зимы.	Здравствуй, зимушка-зима. Признаки зимы.		Мороз и солнце день чудесный. Признаки зимы.	Времена года. Зима. Признаки зимы.	Тематическая выставка творчества.	Воспитатели	
		2-я 11.12.- 15.12. 2023г.	Дикие животные зимой.		Зимушка-зима. Животные и птицы зимой.	Зима. Подготовка животных к зиме. Птицы зимой.	Зимний лес.	Тематическая игра – викторина.	Воспитатели	
		12.12.	День Конституция Российской Федерации							Воспитатели
		3-я 18.12.- 22.12. 2023г.	Ах, какой хороший, добрый Дед Мороз!	Елочные игрушки.	Подарки Деда Мороза.	Елка наряжается.	Новый год у ворот.	Работа мастерской Деда Мороза.	Воспитатели	

	Этико-эстетическое/ Культура, красота.	19.12.	Проект «Семьеведение»					Воспитатели	
			Акция оформления окон «Новогодние фантазии»					Воспитатели	
		4-я 25.12.- 29.12. 2023г.	Встреча Нового года.				Новогодние утренники.	Муз.руководитель, воспитатели	
Январь	Познавательное, трудовое / Знание, труд	2-я 09.01.- 12.01. 2024г.	Встречаем сказку.				Колядки.	Муз.руководитель, воспитатели	
		09.01.	Проект «Семьеведение»					Воспитатели	
		3-я 15.01.- 19.01. 2024г.	Народная игрушка.	Народная игрушка.	Народная игрушка.	В гостях у художника.	В гостях у художника.	Тематическая выставка творчества.	Воспитатели
		4-я 22.01.- 26.01. 2024г.	Фольклор.	Фольклор.	Фольклор.	Декоративно-прикладное искусство. Искусство родного края.	Декоративно-прикладное искусство. Искусство родного края.	Виртуальная экскурсия.	Воспитатели
			Акция «Столовая для птиц»						
Февраль	.	1-я, 29.01.- 02.02. 2024г.	Транспорт.	Все работы хороши.	Путешествуем вокруг света (едем, плывем, летим - транспорт).	Путешествуем вокруг света (части света, достопримечательности, глобус, карта).	Тематическая игра – путешествие.	Воспитатели	
		07.02.	День Государственного герба Республики Татарстан					Воспитатели	
		14.02.	День рождения детского сада.				Развлечение «Поздравляем С Днем рождения!»	Муз.руководитель , воспитатели	

	Патриотическое, социальное, познавательное, этическое, физическое и оздоровительное/ Родина, семья	15.02.	День рождения М.Джалиля						Воспитатель по обучению татарскому языку, воспитатели
		2-4я 05.02.- 22.02. 2024г.	Я и мой папа.	Наша Армия.	Люди смелых профессий.	Самые храбрые, отважные и смелые.	Защитники Отечества.	Развлечение «Про самых отважных».	Муз.руководитель, воспитатели
		13.02.	Проект «Семьеведение»						Воспитатели
		3-я 12.02.- 20.02. 2024г.	Будем вместе мы играть.		Все мы разные, но дружные.		Международный День Родного языка.	Развлечение «Международный День Родного языка».	Воспитатель по обучению татарскому языку, Муз.руководитель, воспитатели
Март	Патриотическое, социальное, познавательное, этическое/ семья.	1-я 26.02.- 07.03. 2024г.	Я мамочку свою люблю.	Праздник бабушек и мам		День 8 Марта. Профессии наших мам.	Международный Женский день. Профессии наших мам.	Утренники «Нашим мамам, посвящаем!»	Муз.руководитель, воспитатели
		2-я 11.03.- 15.03. 2024г.	Солнышко яркое, солнышко теплое.	Весна пришла. Признаки весны.		Весна идет, весне дорогу. Признаки весны. Маленькие исследователи.	Времена года. Весна. Признаки весны. Маленькие исследователи.	Тематическая выставка творчества.	Воспитатели
		Акция «Собери батарейки»							Воспитатели
		10 марта день рождения Зеленодольска							Муз.руководитель, воспитатели
		12.03.	Проект «Семьеведение»						Воспитатели
		3-я 18.03.- 22.03. 2024г.	Моя безопасность	Моя безопасность	Моя безопасность	Моя безопасность	Моя безопасность	Встречи с интересными людьми.	Воспитатели
		21.03	День Земли Проект «Огород на подоконнике»						

		4-я 25.03.- 29.03. 2024г.	Встречаем гостей.	Встречаем гостей.	О хороших привычках и поведения. Театр	Правила поведения в обществе. Театр	В мире искусства. Театр.	Театрализованна я постановка.	Муз.руководитель, воспитатели
			27 марта День Театра Акция «Добрые крышечки Зеленодольска»						
Апрель	Физическое и оздоровитель ное/Здоровье , безопасность	1-я 01.04- 05.04. 2024г.	Быть здоровыми хотим. ЗОЖ.			Быть здоровыми хотим. ЗОЖ. Спорт.		Развлечения «Спорт в моей семье»	Воспитатели
			05.04.	7 апреля День Здоровья					Развлечение «День Здоровья».
		2-я 08.04.- 12.04. 2024г.	Птицы.	Птицы прилетели.	Кто построил этот дом? Перелетные птицы.	Природа вокруг нас.	Природные богатства.	Тематическая выставка творчества.	Воспитатели
			09.04.	Проект «Семьеведение» Акция «Скворечник»					
		12.04. 2024г.	Что такое звезды?		Космос и далёкие звёзды.	Мы – космонавты!		Творческая мастерская «День космонавтики»	Воспитатели
		3-я 15.04.- 19.04. 2024г.	Маленькие помощники.	Помоги зелёным друзьям.	Дети – друзья природы.	Мы – друзья природы.	Земля – наш общий дом.	Расширенные занятия «Береги природу!»	Воспитатели
			Акция «Собери макулатуру»						
		4-я 22.04.- 27.04. 2024г.	Татарские народные сказки.	Татарские народные сказки.	Сказочный мир Тукая.	Сказки Г.Тукая.	Тукай детям.	Развлечение «Г. Тукай»	Воспитатель по обучению татарскому языку, Муз.руководитель, воспитатели
26 апреля День рождения Г.Тукая									

Май	Патриотическое, социальное, трудовое/ Родина	1-я 06.05.- 08.05. 2024г.	Во поле береза стояла.	Во поле береза стояла.	Нам не нужна война.	Этих дней не смолкнет слава.	Ради мира на земле.	Развлечение «День Победы».	Муз.руководитель, воспитатели
		2-3я 13.05.- 17.05. 2024г.	Маленькие помощники.	Помоги зелёным друзьям.	Дети – друзья природы.	Мы – друзья природы.	Земля – наш общий дом.	Экологические акции.	Воспитатели
		14.05.	Проект «Семьеведение»						Воспитатели
		4-5 я 20.05.- 24.05. 2024г.	Неделя безопасности.	Неделя безопасности.	Неделя безопасности.	Неделя безопасности.	Неделя безопасности.	Развлечения «Будь внимателен!»	Воспитатели
			Акция «Внимание, дети!»						
5-я 27.05.- 31.05. 2024г.	Мы немного подросли. Здравствуй лето.					До свидания, детский сад.	Выпускной утренник «До свидания, детский сад.»	Муз.руководитель, воспитатели	
Июнь	Социальное/ Человек, семья, дружба, сотрудничество	1 июня День защиты детей						Развлечение «День защиты детей».	Муз.руководитель, воспитатели
		6 июня День русского языка (Чтение сказок и просмотр мультфильмов по сказкам А.С.Пушкина. Литературные чтение по произведениям А,С.Пушкина)						Литературная гостиная	Воспитатели
		12 июня День России						Флешмоб «Я люблю тебя Россия!»	Инструктор физры, воспитатели
	Патриотическое/ Родина	Народные традиции родного края						Развлечение «Сабантуй»	Специалисты, воспитатели
		22 июня День памяти и скорби						Воспитатели	
Июль	Социальное/ Человек, семья, дружба, сотрудничество	День ГАИ (Встреча с интересными людьми)						Развлечение «Я пешеход»	Воспитатели
		8 июля День семьи, любви и верности						Развлечение «Моя семья»	Воспитатели
	Патриотическое/	30 июля День Военно-морского флота (Зеленодольск-город корабелов)						Презентация о городе Зеленодольске, о	Воспитатели

	Родина		предприятиях	
Август	Патриотическое/ Родина	22 августа День Государственного флага Российской Федерации		Воспитатели
		30 августа День Республики Татарстан	Развлечение «Цвети мой край, родной»	Воспитатели

4. ДОПОЛНИТЕЛЬНЫЙ РАЗДЕЛ

Краткая презентация Программы

Программа Учреждения разработана в соответствии с Федеральной адаптированной образовательной программой дошкольного образования (ФАОП ДО), утвержденная Приказом Министерства просвещения Российской Федерации №1022 от 24 ноября 2022г.



Программа является документом, в соответствии с которым Муниципальное бюджетное дошкольное образовательное учреждение «Детский сад общеразвивающего вида № 6 «Улыбка» Зеленодольского муниципального района Республики Татарстан», осуществляющее образовательную деятельность на уровне дошкольного образования (далее - Учреждение) самостоятельно разрабатывает и утверждает адаптированные образовательные программы дошкольного образования (далее - АОП ДО) для обучающихся дошкольного возраста с ограниченными возможностями здоровья (далее - ОВЗ):

- АОП ДО для обучающихся с тяжелыми нарушениями речи (далее - ТНР).
- АОП ДО для обучающихся с задержкой психического развития (далее - ЗПР).

Цель реализации Программы: обеспечение условий для дошкольного образования, определяемых общими и особыми потребностями обучающегося дошкольного возраста с ОВЗ, индивидуальными особенностями его развития и состояния здоровья.

Часть, формируемая участниками образовательных отношений

Цели Программы в части, формируемой участниками образовательных отношений:

- Овладение детьми самостоятельной, связной, грамматически правильной речью и коммуникативными навыками, фонетической системой русского языка, элементами грамоты, что формирует психологическую готовность к обучению в школе и обеспечивает преемственность со следующей ступенью системы общего образования.

- Обогащение детского развития, учитывая этнокультурную ситуацию развития детей Республики Татарстан;
- Построение системы коррекционно-развивающей работы в группе компенсирующей направленности для детей с ОВЗ возрасте с 5 до 7 лет;

Планируемые результаты.

В соответствии с ФГОС ДО специфика дошкольного детства и системные особенности дошкольного образования делают неправомерными требования от ребенка дошкольного возраста конкретных образовательных достижений. Поэтому результаты освоения Программы представлены в виде целевых ориентиров дошкольного образования и представляют собой возрастные характеристики возможных достижений ребенка с ОВЗ к концу дошкольного образования.

Реализация образовательных целей и задач Программы направлена на достижение целевых ориентиров дошкольного образования, которые описаны как основные характеристики развития ребенка с ОВЗ. Они представлены в виде изложения возможных достижений обучающихся на разных возрастных этапах дошкольного детства.

Целевые ориентиры реализации АООП ДО для обучающихся с ТНР



Целевые ориентиры реализации Программы для обучающихся с ЗПР



Программа коррекционно-развивающей работы:

1. Является неотъемлемой частью федеральной адаптированной основной образовательной программы дошкольного образования обучающихся с ОВЗ в условиях дошкольных образовательных групп компенсирующей направленности.

2. Обеспечивает достижение максимальной реализации реабилитационного потенциала.

3. Учитывает особые образовательные потребности обучающихся раннего и дошкольного возраста с ОВЗ, удовлетворение которых открывает возможность общего образования.

Программа обеспечивает планируемые результаты дошкольного образования обучающихся дошкольного возраста с ОВЗ в условиях дошкольных образовательных групп компенсирующей направленности.

Взаимодействие педагогического коллектива с родителями (законными представителями) обучающихся.

Все усилия педагогических работников по подготовке к школе и успешной интеграции обучающихся с ОВЗ, будут недостаточно успешными без постоянного контакта с родителями (законным представителям). Семья должна принимать активное участие в развитии ребенка, чтобы обеспечить непрерывность коррекционно-восстановительного процесса. Родители (законные представители) отрабатывают и закрепляют навыки и умения у обучающихся, сформированные специалистами, по возможности помогают изготавливать пособия для работы в Учреждении и дома. Домашние задания, предлагаемые учителем-логопедом и воспитателем для выполнения, должны быть четко разъяснены. Это обеспечит необходимую эффективность коррекционной работы, ускорит процесс восстановления нарушенных функций у обучающихся.

Рабочая программа воспитания

Работа по воспитанию, формированию и развитию личности обучающихся с ОВЗ в Организации предполагает преемственность по отношению к достижению воспитательных целей начального общего образования (далее - НОО).

Программа воспитания основана на воплощении национального воспитательного идеала, который понимается как высшая цель образования, нравственное (идеальное) представление о человеке.

Под воспитанием понимается деятельность, направленная на развитие личности, создание условий для самоопределения и социализации воспитанников на основе социокультурных, духовно-нравственных ценностей и принятых в российском обществе правил и норм поведения в интересах человека, семьи, общества и государства, формирование у воспитанников чувства патриотизма, гражданственности, уважения к памяти защитников Отечества и подвигам Героев Отечества, закону и правопорядку, человеку труда и старшему поколению, взаимного уважения, бережного отношения к культурному наследию и традициям многонационального народа Российской Федерации, природе и окружающей среде.

В данном документе
прошнуровано и пронумеровано

239 (дваста тридцать девять)
страниц и скреплено печатью
МБДОУ «Детский сад общеразвивающего
вида № 6 «Улыбка» ЗМР РТ

Заведующий *Дашевская* Д.В. Дашевская

